

Муниципальное бюджетное общеобразовательное учреждение

«Уральская средняя общеобразовательная школа»

Сорокинского городского округа Оренбургской области

«Принято»  
на заседании Педагогического совета  
МБОУ «Уральская СОШ»  
Протокол № 1 от 31.08.2020

УТВЕРЖДАЮ  
Директор МБОУ «Уральская СОШ»  
С.П. Ляпкина  
Приказ № 01-21/60  
31.08.2020

«Принято»  
на заседании Педагогического совета  
МБОУ «Уральская СОШ»  
Протокол № 1 от 31.08.2021

УТВЕРЖДАЮ  
Директор МБОУ «Уральская СОШ»  
С.П. Ляпкина  
Приказ № 01-21/60-1  
31.08.2021

**ОСНОВНАЯ ОБРАЗОВАТЕЛЬНАЯ ПРОГРАММА**

**ОСНОВНОГО ОБЩЕГО ОБРАЗОВАНИЯ**

**(СРОК РЕАЛИЗАЦИИ 5 ЛЕТ)**

**(Новая редакция)**

## Содержание

Общие положения .....	6
<b>1. Целевой раздел.....</b>	<b>9</b>
1.1. Пояснительная записка .....	9
Цели и задачи реализации основной образовательной программы основного общего образования.....	10
Принципы и подходы к формированию образовательной программы основного общего образования.....	12
1.2. Планируемые результаты освоения обучающимися основной образовательной программы основного общего образования.....	12
Общие положения .....	13
1.2.1. Ведущие целевые установки и основные ожидаемые результаты .....	17
1.2.2. Личностные результаты освоения основной образовательной программы: .....	20
1.2.3. Метапредметные результаты освоения ООП .....	22
1.2.4. Предметные результаты освоения обучающимися основной образовательной программы основного общего образования.....	28
1.2.4.1. Формирование универсальных учебных действий .....	28
1.2.4.2. Формирование ИКТ-компетентности обучающихся .....	32
1.2.4.3. Основы учебно-исследовательской и проектной деятельности .....	36
1.2.4.4. Стратегии смыслового чтения и работа с текстом .....	37
1.2.4.5. Русский язык .....	38
1.2.4.6. Литература .....	44
1.2.4.7. Родной язык (русский).....	46
1.2.4.8. Родная литература (русская).....	46
1.2.4.9. Иностранный язык. Немецкий .....	47
1.2.4.10. Второй иностранный язык. Английский.....	50
1.2.4.11. История России. Всеобщая история .....	58
1.2.4.12. Обществознание .....	61
1.2.4.13. География .....	68
1.2.4.14. Математика. Алгебра. Геометрия. ....	70
1.2.4.15. Информатика.....	75
1.2.4.16. Физика .....	78
1.2.4.17. Биология .....	80
1.2.4.18. Химия.....	82
1.2.4.19. Изобразительное искусство .....	85
1.2.4.20. Музыка.....	87
1.2.4.21. Технология .....	88
1.2.4.22. Физическая культура.....	91
1.2.4.23. Основы безопасности жизнедеятельности.....	93
1.2.4.24. ОДНКНР.....	97
1.2.4.25. Учебный курс основы проектной деятельности.....	97
1.2.4.26. Учебный курс математический практикум.....	98
1.2.4.27. Учебный курс Оренбуржье.....	101
1.2.4.28. Курс внеурочной деятельности «Мой родной край».....	103
1.2.4.29. Курс внеурочной деятельности «Я гражданин - России».....	104
1.2.4.30. Курс внеурочной деятельности «Познай себя».....	106
1.2.4.31. Курс внеурочной деятельности «Твоя профессиональная карьера».....	106

1.2.4.32.Курс внеурочной деятельности «Математическая мозаика».....	107
1.2.4.33.Курс внеурочной деятельности «Время читать».....	113
1.2.4.34.Курс внеурочной деятельности «Фитнес для мозга».....	113
1.2.4.35.Курс внеурочной деятельности «Финансовая грамотность».....	114
1.2.4.36.Курс внеурочной деятельности «Спортивные игры».....	114
1.2.4.37.Курс внеурочной деятельности «Шахматы».....	115
<b>1.3. Система оценки достижения планируемых результатов освоения основной образовательной программы основного общего образования.....</b>	<b>116</b>
1.3.1. Общие положения.....	116
1.3.2. Особенности оценки личностных результатов.....	118
1.3.1. Особенности оценки метапредметных результатов.....	119
1.3.2. Составляющие внутришкольного мониторинга.....	124
1.3.3. Оценка внеучебных достижений выпускников основной школы: внеучебные достижения школьников связаны не только с освоением предметных областей учебного плана школы, но и с участием детей в разнообразных видах образовательной деятельности.....	125
1.3.4. Внутренняя оценка достижения планируемых результатов силами образовательного учреждения.....	126
1.3.5. Итоговая оценка выпускника и ее использование при переходе от основного к среднему (полному) общему образованию.....	128
1.3.6. Особенности промежуточной аттестации. Общие положения.....	129
1.3.7. Особенности оценки предметных результатов.....	130
1.3.8. Формы и методы оценки в образовательной системе.....	132
1.3.9. Оценка результатов деятельности образовательного учреждения.....	138
<b>2. СОДЕРЖАТЕЛЬНЫЙ РАЗДЕЛ.....</b>	<b>139</b>
2.1. Программа развития универсальных учебных действий, включающая формирование компетенций обучающихся в области использования информационно-коммуникационных технологий, учебно-исследовательской и проектной деятельности.....	139
2.1.1. Формы взаимодействия участников образовательного процесса при создании и реализации программы развития универсальных учебных действий.....	139
2.1.2. Цели и задачи программы, описание ее места и роли в реализации требований ФГОС.....	140
2.1.3. Описание понятий, функций, состава и характеристик универсальных учебных действий (регулятивных, познавательных и коммуникативных) и их связи с содержанием отдельных учебных предметов, внеурочной и внешкольной деятельностью, а также места отдельных компонентов универсальных учебных действий в структуре образовательного процесса.....	141
2.1.4. Типовые задачи применения универсальных учебных действий.....	148
Принципиальные основы развития универсальных учебных действий.....	148
2.1.5. Описание особенностей, основных направлений и планируемых результатов учебно-исследовательской и проектной деятельности обучающихся (исследовательское, инженерное, прикладное, информационное, социальное, игровое, творческое направление проектов) в рамках урочной и внеурочной деятельности по каждому из направлений. .	161
2.1.6. Описание содержания, видов и форм организации учебной деятельности по развитию информационно-коммуникационных технологий.....	172
2.1.7. Перечень и описание основных элементов ИКТ-компетенции и инструментов их использования.....	174
2.1.8. Планируемые результаты формирования и развития компетентности обучающихся в	

области использования информационно-коммуникационных технологий .....	180
2.1.9. Виды взаимодействия с учебными, научными и социальными организациями, формы привлечения консультантов, экспертов и научных руководителей .....	185
2.1.10. Описание условий, обеспечивающих развитие универсальных учебных действий у обучающихся, в том числе организационно-методического и ресурсного обеспечения учебно-исследовательской и проектной деятельности обучающихся .....	185
2.2.2. Программы учебных предметов, курсов внеурочной деятельности в том числе интегрированных курсов, курсов внеурочной деятельности ( <b>рабочие программы</b> ) .....	246
Русский язык .....	247
Литература .....	270
Родной язык (русский) .....	306
Родная литература (русская) .....	326
Иностранный язык. Немецкий .....	334
Второй иностранный язык. Английский .....	370
История России .....	399
Всеобщая история .....	428
Обществознание .....	441
География .....	463
Математика. Алгебра. Геометрия .....	489
Информатика .....	542
Физика .....	566
Биология .....	590
Химия .....	619
Изобразительное искусство .....	640
Музыка .....	659
Технология .....	678
Физическая культура .....	694
Основы безопасности жизнедеятельности .....	706
ОДНКНР .....	724
Учебный курс основы проектной деятельности .....	728
Учебный курс математический практикум .....	739
Учебный курс Оренбуржье .....	742
Курс внеурочной деятельности «Мой родной край» .....	748
Курс внеурочной деятельности «Я гражданин - России» .....	761
Курс внеурочной деятельности «Познай себя» .....	762
Курс внеурочной деятельности «Твоя профессиональная карьера» .....	766
Курс внеурочной деятельности «Математическая мозаика» .....	772
Курс внеурочной деятельности «Время читать» .....	782
Курс внеурочной деятельности «Фитнес для мозга» .....	792
Курс внеурочной деятельности «Финансовая грамотность» .....	793
Курс внеурочной деятельности «Спортивные игры» .....	800
Курс внеурочной деятельности «Шахматы» .....	803
<b>3. Программа воспитания на уровне основного общего образования .....</b>	<b>812</b>
Направления деятельности по духовно-нравственному развитию, воспитанию и социализации, профессиональной ориентации обучающихся, здоровьесберегающей деятельности и формированию экологической культуры обучающихся .....	828

Содержание, виды деятельности и формы занятий с обучающимися (по направлениям духовно-нравственного развития, воспитания и социализации обучающихся)	830
Формы индивидуальной и групповой организации профессиональной ориентации обучающихся	840
Этапы организации работы в системе социального воспитания в рамках образовательной организации, совместной деятельности образовательной организации с предприятиями, общественными организациями, в том числе с организациями дополнительного образования	843
4. Программа коррекционной работы	924
4.1. Цель и задачи программы коррекционной работы обучающимися при получении основного общего образования	925
4.2. Перечень и содержание индивидуально ориентированных коррекционных направлений работы, способствующих освоению обучающимися с особыми образовательными потребностями основной образовательной программы основного общего образования	926
4.3. Система комплексного психолого-медико-социального сопровождения и поддержки обучающихся с ограниченными возможностями здоровья, включающая комплексное обследование, мониторинг динамики развития, успешности освоения основной образовательной программы основного общего образования	930
4.4. Механизм взаимодействия, предусматривающий общую целевую и единую стратегическую направленность работы с учетом вариативно-деятельностной тактики учителей, специалистов в области коррекционной педагогики, специальной психологии, медицинских работников организации, осуществляющей образовательную деятельность, других образовательных организаций и институтов общества, реализующийся в единстве урочной, внеурочной и внешкольной деятельности	931
4.5. Планируемые результаты коррекционной работы	934
<b>3. Организационный раздел</b>	<b>940</b>
3.1. Учебный план основного общего образования	940
3.2. Учебный план внеурочной деятельности	943
3.3. Календарный учебный график	947
3.4. Календарный план воспитательной работы	948
3.5. Система условий реализации основной образовательной программы	950
3.6. Описание кадровых условий реализации основной образовательной программы основного общего образования	951
3.7. Психолого-педагогические условия реализации основной образовательной программы основного общего образования	967
3.8. Финансовое обеспечение реализации основной образовательной программы основного общего образования	975
3.9. Материально-технические условия реализации основной образовательной программы	976
3.10. Информационно-методические условия реализации основной образовательной программы основного общего образования	978
3.11. Модель сетевого графика (дорожной карты) по формированию необходимой системы условий реализации основной образовательной программы основного общего образования	
3.12. Механизмы достижения целевых ориентиров в системе условий	979
3.13. Используемые понятия, обозначения и сокращения	984

## Общие положения

Основная образовательная программа основного общего образования МБОУ «Уранская СОШ» разработана в соответствии с требованиями федерального государственного образовательного стандарта основного общего образования (далее — Стандарт) к структуре основной образовательной программы, определяет цели, задачи, планируемые результаты, содержание и организацию образовательного процесса на ступени основного общего образования и направлена на формирование общей культуры, духовно-нравственное, гражданское, социальное, личностное и интеллектуальное развитие, саморазвитие и самосовершенствование обучающихся, обеспечивающие их социальную успешность, развитие творческих способностей, сохранение и укрепление здоровья.

Программа реализуется через организацию урочной и внеурочной деятельности с соблюдением требований государственных санитарно-эпидемиологических правил и нормативов. Данная программа является преемственной по отношению к основной образовательной программе начального общего образования МБОУ «Уранская СОШ»

<b>ФГОС предусматривает формирование основ учебной деятельности ребенка</b>	
<b>НОО</b>	<b>ООО</b>
Обеспечивает познавательную мотивацию и интересы учащихся, их готовность и способность к сотрудничеству и совместной деятельности учения с учителем и одноклассниками, сформировать основы нравственного поведения, определяющего отношения личности с обществом и окружающими людьми.	Обеспечивает личностное самоопределение учащихся: формирование нравственной, мировоззренческой и гражданской позиции, профессиональный выбор, выявление творческих способностей учащихся, развитие способностей самостоятельного решения проблем в различных видах и сферах деятельности.
<b>ФГОС НОО и ФГОС ООО - преемственность и развитие</b>	
<b>Метапредметные результаты</b>	
Обеспечивает освоение учащимися универсальных учебных действий (познавательные, регулятивные и коммуникативные), обеспечивающих овладение ключевыми компетенциями, составляющими основу умения учиться, и межпредметными понятиями.	Обеспечивает освоение учащимися межпредметных понятий и универсальных учебных действия (регулятивные, познавательные, коммуникативные), способность их использования в учебной, познавательной и социальной практике, самостоятельность планирования и осуществления учебной деятельности и организации учебного сотрудничества с педагогами и сверстниками, построение индивидуальной образовательной траектории
Учит ученика учиться	Учит ученика учиться в общении

Основная образовательная программа разработана в соответствии с требованиями федерального государственного образовательного стандарта основного общего образования (далее — Стандарт) к структуре основной образовательной программы, определяет цели, задачи, планируемые результаты, содержание и организацию образовательного процесса на ступени основного общего образования и направлена на формирование общей культуры, духовно-нравственное, гражданское, социальное, личностное и интеллектуальное развитие, саморазвитие и самосовершенствование обучающихся, обеспечивающие их социальную успешность, развитие творческих способностей, сохранение и укрепление здоровья.

- Закон РФ «Об Образовании в Российской Федерации» от 29.12.2012г. № 273-ФЗ.
- Конвенция о правах ребенка;

7

– Федеральный государственный образовательный стандарт основного общего образования, утвержденный приказом Министерства образования и науки РФ 17.12.2010г. № 1897, в редакции от 29.12.2014г. №1644.

– «Санитарно-эпидемиологическими требованиями к условиям и организации обучения в общеобразовательных учреждениях», СанПиН 2.4.2.2821-10 утвержденных Главным санитарным врачом Российской Федерации от 29 декабря 2010 г. N 189, зарегистрированных в Министерстве Юстиции РФ 3.03.2011 г. № 19993.

- Приказ Министерства образования и науки Российской Федерации от 31 марта 2014 г. № 253 «Об утверждении федерального перечня учебников, рекомендуемых к использованию при реализации имеющих государственную аккредитацию образовательных программ начального общего, основного общего, среднего общего образования»;

– Устав МБОУ «Уранская СОШ», локальные акты («Положение о промежуточной аттестации», «Положение об элективных курсах» и т.д.)

Основная образовательная программа основного общего образования МБОУ «Уранская СОШ», имеющего государственную аккредитацию, разработана с учетом типа и вида этого образовательного учреждения, а также образовательных потребностей и запросов участников образовательного процесса. Основная образовательная программа образовательного учреждения является программой развития данного образовательного учреждения.

Разработка образовательным учреждением основной образовательной программы основного общего образования осуществляется самостоятельно с привлечением органов самоуправления (Управляющий совет и др.), обеспечивающих государственно-общественный характер управления образовательным учреждением.

Основная образовательная программа основного общего образования МБОУ «Уранская СОШ» разработана в соответствии с требованиями Стандарта содержит три раздела: целевой, содержательный и организационный.

**Целевой** раздел определяет общее назначение, цели, задачи и планируемые результаты реализации основной образовательной программы основного общего образования МБОУ «Уранская СОШ», конкретизированные в соответствии с требованиями Стандарта и учитывающие региональные, национальные и этнокультурные особенности народов Российской Федерации, а также способы определения достижения этих целей и результатов.

Целевой раздел включает:

- пояснительную записку;
- планируемые результаты освоения обучающимися основной образовательной программы основного общего образования;
- систему оценки достижения планируемых результатов освоения основной образовательной программы основного общего образования в МБОУ «Уранская СОШ».

**Содержательный** раздел определяет общее содержание основного общего образования и включает образовательные программы, ориентированные на достижение личностных, предметных и метапредметных результатов, в том числе:

- программу развития универсальных учебных действий на ступени основного общего образования, включающую формирование компетенций обучающихся в области использования информационно-коммуникационных технологий, учебно-исследовательской и проектной деятельности;
- программы отдельных учебных предметов, курсов;

8

— программу воспитания и социализации обучающихся на ступени основного общего образования, включающую такие направления, как духовно-нравственное развитие и воспитание обучающихся, их социализация и профессиональная ориентация, формирование культуры здорового и безопасного образа жизни, экологической культуры;

— программу коррекционной работы.

**Организационный** раздел устанавливает общие рамки организации образовательного процесса, а также механизм реализации компонентов основной образовательной программы.

Организационный раздел включает:

— учебный план основного общего образования как один из основных механизмов реализации основной образовательной программы;

— систему условий реализации основной образовательной программы в соответствии с требованиями Стандарта.

МБОУ «Уранская СОШ», реализующее основную образовательную программу основного общего образования, обязано обеспечить ознакомление обучающихся и их родителей (законных представителей) как участников образовательного процесса:

— с их правами и обязанностями в части формирования и реализации основной образовательной программы основного общего образования, установленными законодательством Российской Федерации и уставом образовательного учреждения;

— с уставом и другими документами, регламентирующими осуществление образовательного процесса в этом учреждении.



# 1. Целевой раздел

## Пояснительная записка

**Информационная справка** (особенности образовательной системы школы, краткая характеристика контингента учащихся, кадрового состава, специфика образовательной деятельности, информационно-аналитические данные об общеобразовательном учреждении). **Муниципальное бюджетное общеобразовательное учреждение «Уранская средняя общеобразовательная школа» Сорочинского городского округа Оренбургской области** является средней общеобразовательной, осуществляет образовательных процесс на трех ступенях общего образования: начального, основного общего и среднего (полного) общего образования, функционирует с 1977 года.

Адрес школы: Оренбургская область, Сорочинский район, с. Уран, ул. Центральная, д.3 телефон 8-353-46-2-27-37. Лицензия на право ведения образовательной деятельности: серия 56ЛЮ1 № 0005136 от 15 декабря 2016 года. Свидетельство о аккредитации: серия 56А01 № 0003547 от 04 июля 2016 года.

Образовательный процесс направлен на развитие субъектности обучающегося, его способности самостоятельно на освоенный социальный опыт и знания, находить свое место в любых социально-экономических и политических условиях.

Планомерно осуществляется профилизация и индивидуализация образовательного процесса, созданы максимально благоприятные условия для постоянного наращивания личностного творческого потенциала обучающихся, развития их самостоятельности, ответственности, социальной активности.

Для 9-классников проводится предпрофильная подготовка с целью самоопределения обучения в классах средней школы элективные курсы «Твоя профессиональная карьера».

В школе созданы условия для внеурочной деятельности обучающихся и организации дополнительного образования. Около 80% учащихся охвачено дополнительным образованием. Внеурочная деятельность осуществляется по следующим направлениям:

- общеинтеллектуальное;
- общекультурное;
- социальное;
- духовно-нравственное;
- спортивно – оздоровительное направление.

### **Педагогический коллектив**

Качество образования, введение ФГОС нового поколения, напрямую зависит от **профессионального мастерства педагогов**. В связи с чем, администрацией школы была разработана система повышения квалификации учителей, основанная на принципе непрерывного образования через различные формы открытых мероприятий разного уровня, курсы повышения квалификации, такие как дистанционные курсы, курсы при ИПКР ОГПУ, участие в очных и заочных олимпиадах конкурсах. Образовательный процесс на данной ступени обеспечивает 9 педагогов, из них на первую категорию аттестованы 56% учителей. решать проблемы в различных областях деятельности, опираясь

## **Цели и задачи реализации основной образовательной программы основного общего образования**

*Цель* реализации основной образовательной программы основного общего образования в МБОУ «Уранска СОШ»

- Создать условия для реализации федерального государственного образовательного стандарта основного общего образования, обеспечивающего доступность качественного образования, фундаментальную общеобразовательную подготовку всех обучающихся на уровне функциональной грамотности и готовности к самообразованию.
- Сформировать необходимые компетентности, обеспечить развитие личности в ее индивидуальности, самобытности, уникальности, неповторимости, сохранение и развитие здоровья у всех обучающихся.
- Обеспечить планируемые результаты по достижению учащимися на уровне основного общего образования целевых установок, знаний, умений, навыков, компетенций и компетентностей, определяемых личностными, семейными, общественными, государственными потребностями и возможностями учащегося среднего школьного возраста, индивидуальными особенностями его развития и состояния здоровья.

**Достижение поставленных целей** при разработке и реализации МБОУ «Уранской СОШ» основной образовательной программы основного общего образования **предусматривает решение следующих основных задач:**

1. Обеспечить соответствие основной образовательной программы и условий организации образовательного процесса требованиям Стандарта, требованиям Федерального закона «Об образовании в Российской Федерации» от 29.12.2012г. №273-ФЗ.
2. Обеспечение преемственности начального общего и основного общего образования, подготовку обучающихся к осуществлению ответственного выбора собственной индивидуальной образовательной траектории.
3. Обеспечение доступности получения качественного основного общего образования, достижение планируемых результатов освоения основной образовательной программы основного общего образования всеми категориями обучающихся, в том числе детьми, имеющими особые потребности.
4. Обеспечение эффективного сочетания урочных и внеурочных форм организации образовательного процесса, взаимодействия всех его участников, психолого-педагогическое сопровождение процессов развития личности.
5. Выявление и развитие способностей обучающихся, в том числе одаренных детей, детей с ограниченными возможностями здоровья и инвалидов, их профессиональных склонностей через организацию урочной, внеурочной общественно полезной деятельности, в том числе социальной практики, с использованием возможностей образовательных учреждений дополнительного образования детей.
6. Обеспечение участия обучающихся, их родителей (законных представителей), педагогических работников и общественности в проектировании и развитии внутришкольной социальной среды, взаимодействие МБОУ «Уранская СОШ» при реализации основной образовательной программы с сетевыми и социальными партнерами.
7. Обеспечение включения обучающихся в процессы познания и преобразования внешкольной социальной среды (района, области) для приобретения опыта реального управления и действия.

8. Сохранение и укрепление физического, психологического и социального здоровья обучающихся, обеспечение их безопасности.

### **Принципы и подходы к формированию образовательной программы основного общего образования**

Реализация основной образовательной программы ООО в МБОУ «Уранская СОШ» основывается на системно - деятельностном подходе, который позволит обеспечить:

- воспитание и развитие качеств личности, отвечающих требованиям информационного общества, инновационной экономики, задачам построения российского гражданского общества на основе принципов толерантности, диалога культур и уважения многонационального, поликультурного и поликонфессионального состава;
- формирование соответствующей целям общего образования социальной среды развития обучающихся в системе образования, переход к стратегии социального проектирования и конструирования на основе разработки содержания и технологий образования, определяющих пути и способы достижения желаемого уровня (результата) личностного и познавательного развития обучающихся;
- ориентацию на достижение основного результата образования – развитие на основе освоения универсальных учебных действий, познания и освоения мира личности обучающегося, его активной учебно-познавательной деятельности, формирование его готовности к саморазвитию и непрерывному образованию;
- признание решающей роли содержания образования, способов организации образовательной деятельности и учебного сотрудничества в достижении целей личностного и социального развития обучающихся;
- учет индивидуальных возрастных, психологических и физиологических особенностей обучающихся, роли, значения видов деятельности и форм общения при построении образовательного процесса и определении образовательно-воспитательных целей и путей их достижения;
- разнообразие индивидуальных образовательных траекторий и индивидуального развития каждого обучающегося, в том числе детей, проявивших выдающиеся способности, детей-инвалидов и детей с ОВЗ.

Основная образовательная программа формируется с учетом психолого- педагогических особенностей развития детей 11–15 лет, связанных:

- с переходом от учебных действий, характерных для начальной школы и осуществляемых только совместно с классом как учебной общностью и под руководством учителя, от способности только осуществлять принятие заданной педагогом и осмысленной цели к овладению этой учебной деятельностью на уровне основной школы в единстве мотивационно-смыслового и операционно-технического компонентов, становление которой осуществляется в форме учебного исследования, к новой внутренней позиции обучающегося – направленности на самостоятельный познавательный поиск, постановку учебных целей, освоение и самостоятельное осуществление контрольных и оценочных действий, инициативу в организации учебного сотрудничества;
- с осуществлением на каждом возрастном уровне (11–13 и 13–15 лет), благодаря развитию рефлексии общих способов действий и возможностей их переноса в различные учебно-предметные области, качественного преобразования учебных действий: моделирования, контроля и оценки и перехода от самостоятельной постановки обучающимися новых учебных задач к развитию способности проектирования собственной учебной деятельности и построению жизненных планов во временной перспективе;
- с формированием у обучающегося научного типа мышления, который ориентирует

его на общекультурные образцы, нормы, эталоны и закономерности взаимодействия с окружающим миром;

- с овладением коммуникативными средствами и способами организации кооперации и сотрудничества, развитием учебного сотрудничества, реализуемого в отношениях обучающихся с учителем и сверстниками;

- с изменением формы организации учебной деятельности и учебного сотрудничества от классно-урочной к лабораторно-семинарской и лекционно-лабораторной исследовательской.

Переход обучающегося в основную школу совпадает с первым этапом подросткового развития - переходом к кризису младшего подросткового возраста (11–13 лет, 5–7 классы), характеризующимся началом перехода от детства к взрослости, при котором центральным и специфическим новообразованием в личности подростка является возникновение и развитие самосознания – представления о том, что он уже не ребенок, т. е. чувства взрослости, а также внутренней переориентацией подростка с правил и ограничений, связанных с моралью послушания, на нормы поведения взрослых.

Второй этап подросткового развития (14–15 лет, 8–9 классы), характеризуется:

- бурным, скачкообразным характером развития, т. е. происходящими за сравнительно короткий срок многочисленными качественными изменениями прежних особенностей, интересов и отношений ребенка, появлением у подростка значительных субъективных трудностей и переживаний;

- стремлением подростка к общению и совместной деятельности со сверстниками;
- особой чувствительностью к морально-этическому «кодексу товарищества», в котором заданы важнейшие нормы социального поведения взрослого мира;

- обостренной, в связи с возникновением чувства взрослости, восприимчивостью к усвоению норм, ценностей и способов поведения, которые существуют в мире взрослых и в их отношениях, порождающей интенсивное формирование нравственных понятий и убеждений, выработку принципов, моральное развитие личности; т.е. моральным развитием личности;

- сложными поведенческими проявлениями, вызванными противоречием между потребностью подростков в признании их взрослыми со стороны окружающих и собственной

неуверенностью в этом, проявляющимися в разных формах непослушания, сопротивления и протеста;

- изменением социальной ситуации развития: ростом информационных перегрузок, характером социальных взаимодействий, способами получения информации (СМИ, телевидение, Интернет).

Учет особенностей подросткового возраста, успешность и своевременность формирования новообразований познавательной сферы, качеств и свойств личности связывается с активной позицией учителя, а также с адекватностью построения образовательного процесса и выбором условий и методик обучения.

Объективно необходимое для подготовки к будущей жизни развитие социальной взрослости подростка требует и от родителей (законных представителей) решения соответствующей задачи воспитания подростка в семье, смены прежнего типа отношений на новый.

## **Планируемые результаты освоения обучающимися основной образовательной программы основного общего образования**

## Общие положения

Планируемые результаты освоения основной образовательной программы основного общего образования (далее — планируемые результаты) представляют собой систему **ведущих целевых установок и ожидаемых результатов освоения всех компонентов, составляющих содержательную основу образовательной программы**. Они обеспечивают связь между требованиями Стандарта, образовательным процессом и системой оценки результатов освоения основной образовательной программы основного общего образования (далее — системой оценки), выступая содержательной и критериальной основой для разработки программ учебных предметов, курсов, учебно-методической литературы, с одной стороны, и системы оценки — с другой.

В соответствии с требованиями Стандарта система планируемых результатов — личностных, метапредметных и предметных — устанавливает и описывает классы *учебно-познавательных* и *учебно-практических задач*, которые осваивают учащиеся в ходе обучения, особо выделяя среди них те, которые выносятся на итоговую оценку, в том числе государственную итоговую аттестацию выпускников. Успешное выполнение этих задач требует от учащихся овладения *системой учебных действий* (универсальных и специфических для данного учебного предмета: личностных, регулятивных, коммуникативных, познавательных) с *учебным материалом*, и прежде всего с *опорным учебным материалом*, служащим основой для последующего обучения.

Фактически личностные, метапредметные и предметные планируемые результаты устанавливают и описывают следующие обобщённые классы учебно-познавательных и учебно-практических задач, предъявляемых учащимся:

1) учебно-познавательные задачи, направленные на формирование и оценку умений и навыков, способствующих **освоению систематических знаний**, в том числе:

— *первичному ознакомлению, отработке и осознанию теоретических моделей и понятий* (общенаучных и базовых для данной области знания), *стандартных алгоритмов и процедур*;

— *выявлению и осознанию сущности и особенностей* изучаемых объектов, процессов и явлений действительности (природных, социальных, культурных, технических и др.) в соответствии с содержанием конкретного учебного предмета, *созданию и использованию моделей* изучаемых объектов и процессов, схем;

— выявлению и анализу существенных и устойчивых связей и отношений между объектами и процессами;

2) учебно-познавательные задачи, направленные на формирование и оценку навыка **самостоятельного приобретения, переноса и интеграции знаний** как результата использования знако-символических средств и/или логических операций сравнения, анализа, синтеза, обобщения, интерпретации, оценки, классификации по родовидовым признакам, установления аналогий и причинно-следственных связей, построения рассуждений, соотнесения с известным; требующие от учащихся более глубокого понимания изученного и/или выдвижения новых для них идей, иной точки зрения, создания или исследования новой информации, преобразования известной информации, представления ее в новой форме, переноса в иной контекст и т. п.;

3) учебно-практические задачи, направленные на формирование и оценку навыка **разрешения проблем/проблемных ситуаций**, требующие принятия решения в ситуации неопределённости, например, выбора или разработки оптимального либо наиболее эффективного решения, создания объекта с заданными свойствами, установления закономерностей или «устранения неполадок» и т. п.;

4) учебно-практические задачи, направленные на формирование и оценку навыка **сотрудничества**, требующие совместной работы в парах или группах с распределением ролей/функций и разделением ответственности за конечный результат;

5) учебно-практические задачи, направленные на формирование и оценку навыка **коммуникации**, требующие создания письменного или устного текста/высказывания с заданными параметрами: коммуникативной задачей, темой, объемом, форматом (например, сообщения, комментария, пояснения, призыва, инструкции, текста-описания или текста-рассуждения, формулировки и обоснования гипотезы, устного или письменного заключения, отчета, оценочного суждения, аргументированного мнения и т. п.);

6) учебно-практические и учебно-познавательные задачи, направленные на формирование и оценку навыка **самоорганизации и саморегуляции**, наделяющие учащихся функциями организации выполнения задания: планирования этапов выполнения работы, отслеживания продвижения в выполнении задания, соблюдения графика подготовки и предоставления материалов, поиска необходимых ресурсов, распределения обязанностей и контроля качества выполнения работы;

7) учебно-практические и учебно-познавательные задачи, направленные на формирование и оценку навыка **рефлексии**, что требует от обучающихся самостоятельной оценки или анализа собственной учебной деятельности с позиций соответствия полученных результатов учебной задаче, целям и способам действий, выявления позитивных и негативных факторов, влияющих на результаты и качество выполнения задания и/или самостоятельной постановки учебных задач (например, что надо изменить, выполнить по-другому, дополнительно узнать и т. п.);

8) учебно-практические и учебно-познавательные задачи, направленные на формирование **ценностно-смысловых установок**, что требует от обучающихся выражения ценностных суждений и/или своей позиции по обсуждаемой проблеме на основе имеющихся представлений о социальных и/или личностных ценностях, нравственно-этических нормах, эстетических ценностях, а также аргументации (пояснения или комментария) своей позиции или оценки;

9) учебно-практические и учебно-познавательные задачи, направленные на формирование и оценку **ИКТ-компетентности обучающихся**, требующие педагогически целесообразного использования ИКТ в целях повышения эффективности процесса формирования всех перечисленных выше ключевых навыков (самостоятельного приобретения и переноса знаний, сотрудничества и коммуникации, решения проблем и

самоорганизации, рефлексии и ценностно-смысловых ориентаций), а также собственно навыков использования ИКТ.

В соответствии с реализуемой ФГОС ООО деятельностной парадигмой образования система планируемых результатов строится на основе *уровневого подхода*: выделения ожидаемого уровня актуального развития большинства обучающихся и ближайшей перспективы их развития. Такой подход позволяет определять динамическую картину развития обучающихся, поощрять продвижения обучающихся, выстраивать индивидуальные траектории движения с учетом зоны ближайшего развития ребёнка.

**В структуре планируемых результатов выделяются:**

**1) Ведущие целевые установки и основные ожидаемые результаты основного общего образования,** описывающие основной, сущностный вклад каждой изучаемой программы в развитие личности обучающихся, их способностей. Этот блок результатов отражает такие общие цели образования, как формирование ценностно-смысловых установок, развитие интереса, целенаправленное формирование и развитие познавательных потребностей и способностей обучающихся средствами различных предметов. Оценка достижения этой группы планируемых результатов ведется в ходе процедур, допускающих предоставление и использование *исключительно неперсонифицированной* информации, а полученные результаты характеризуют эффективность деятельности системы образования на федеральном и региональном уровнях.

**2) Планируемые результаты освоения учебных и междисциплинарных программ.** Эти результаты приводятся в блоках «Выпускник научится» и «*Выпускник получит возможность научиться*» к каждому разделу учебной программы. Они описывают примерный круг учебно-познавательных и учебно-практических задач, который предъявляется обучающимся в ходе изучения каждого раздела программы.

Планируемые результаты, отнесенные к блоку «Выпускник научится», ориентируют пользователя в том, достижение каких уровней освоения учебных действий с изучаемым опорным учебным материалом ожидается от выпускников. Критериями отбора данных результатов служат их значимость для решения основных задач образования на данной ступени и необходимость для последующего обучения, а также потенциальная возможность их достижения большинством обучающихся — как минимум, на уровне, характеризующем исполнительскую компетентность обучающихся. Иными словами, в этот блок включается такой круг учебных задач, построенных на опорном учебном материале, овладение которыми принципиально необходимо для успешного обучения и социализации и которые в принципе могут быть освоены подавляющим большинством обучающихся при условии специальной целенаправленной работы учителя.

Достижение планируемых результатов, отнесенных к блоку «Выпускник научится», **выносятся на итоговую оценку**, которая может осуществляться как в ходе обучения (с помощью накопленной оценки или портфеля достижений), так и в конце обучения, в том числе в форме государственной итоговой аттестации. Оценка достижения планируемых результатов этого блока на уровне, характеризующем исполнительскую компетентность учащихся, ведется с помощью *заданий базового уровня*, а на уровне действий, составляющих зону ближайшего развития большинства обучающихся, — с помощью *заданий повышенного уровня*. **Успешное выполнение обучающимися заданий базового уровня служит единственным основанием для положительного решения вопроса о возможности перехода на следующую ступень обучения.**

В блоках «*Выпускник получит возможность научиться*» приводятся планируемые результаты, характеризующие систему учебных действий в отношении знаний, умений, навыков, расширяющих и углубляющих понимание опорного учебного материала или выступающих как пропедевтика для дальнейшего изучения данного предмета. Уровень

достижений, соответствующий планируемым результатам этой группы, могут продемонстрировать только отдельные мотивированные и способные обучающиеся. В повседневной практике преподавания эта группа целей не отрабатывается со всеми без исключения обучающимися как в силу повышенной сложности учебных действий, так и в силу повышенной сложности учебного материала и/или его пропедевтического характера на данной ступени обучения. Оценка достижения этих целей ведётся преимущественно в ходе процедур, допускающих предоставление и использование исключительно **неперсонифицированной информации**.

Частично задания, ориентированные на оценку достижения планируемых результатов из блока *«Выпускник получит возможность научиться»*, могут включаться в материалы итогового контроля. Основные цели такого включения — предоставить возможность обучающимся продемонстрировать овладение более высокими (по сравнению с базовым) уровнями достижений и выявить динамику роста численности группы наиболее подготовленных обучающихся. При этом **невыполнение обучающимися заданий, с помощью которых ведётся оценка достижения планируемых результатов данного блока, не является препятствием для перехода на следующую ступень обучения**. В ряде случаев достижение планируемых результатов этого блока целесообразно вести в ходе текущего и промежуточного оценивания, а полученные результаты фиксировать в виде накопленной оценки (например, в форме портфеля достижений) и учитывать при определении итоговой оценки.

Подобная структура представления планируемых результатов подчеркивает тот факт, что при организации образовательного процесса, направленного на реализацию и достижение планируемых результатов, от учителя требуется использование таких педагогических технологий, которые основаны на **дифференциации требований** к подготовке обучающихся.

На ступени основного общего образования устанавливаются планируемые результаты освоения:

- четырех **междисциплинарных учебных программ** — «Формирование универсальных учебных действий», «Формирование ИКТ-компетентности обучающихся», «Основы учебно-исследовательской и проектной деятельности» и «Основы смыслового чтения и работа с текстом»;

- **учебных программ по всем предметам** — «Русский язык. Родной язык», «Литература. Родная литература», «Иностранный язык. Второй иностранный язык», «История России. Всеобщая история», «Обществознание», «География», «Математика», «Алгебра», «Геометрия», «Информатика», «Физика», «Биология», «Химия», «Изобразительное искусство», «Музыка», «Технология», «Физическая культура» и «Основы безопасности жизнедеятельности».

В данном разделе основной образовательной программы приводятся планируемые результаты освоения всех обязательных учебных предметов на ступени основного общего образования (за исключением родного языка и родной литературы).

**К компетенции образовательного учреждения** относится проектирование и реализация системы достижения планируемых результатов. На основе итоговых планируемых результатов, разработанных на федеральном уровне, образовательное учреждение самостоятельно разрабатывает: 1) систему тематических планируемых результатов освоения учебных программ и 2) программу формирования планируемых результатов освоения междисциплинарных программ. Оба эти документа включаются в образовательную программу образовательного учреждения в виде приложений. Программа формирования планируемых результатов освоения междисциплинарных программ может также являться составной частью разработанных образовательным учреждением общей программы



воспитания и развития школьников или отдельных программ формирования универсальных учебных действий, ИКТ-компетентности школьников, основ учебно-исследовательской и проектной деятельности, стратегий смыслового чтения и работы с текстом/работы с информацией.

Процедуры разработки, согласования и утверждения названных документов регламентируются локальными нормативными актами, разработанными и утверждёнными на уровне региона.

Рекомендации по разработке:

1) Система тематических планируемых результатов освоения учебных программ содержит перечни планируемых результатов по всем изучаемым курсам, предметам, учебным модулям с учетом логики развертывания учебного процесса во временной перспективе. Разработка предполагает адаптацию итоговых планируемых результатов освоения учебных программ применительно к выделенным в учебных программах или учебно-методических пособиях этапам учебного процесса. В случае если образовательное учреждение использует учебно-методические комплекты, в которых данная работа выполнена авторами пособий, в образовательной программе дается ссылка на соответствующие материалы, при условии что образовательным учреждением выполнен анализ и при необходимости коррекция предложенной системы тематических планируемых результатов с учетом специфики целевых установок образовательной программы, особенностей запросов обучающихся и их семей.

2) Программа формирования планируемых результатов освоения междисциплинарных программ включает описание содержания и организации работы по формированию: универсальных учебных действий; ИКТ-компетентности учащихся; основ учебно-исследовательской и проектной деятельности; стратегий смыслового чтения и работы с информацией. Содержание документа строится с учетом оснащенности образовательного учреждения, возможного вклада каждого педагога, работающего в данной параллели, и отражает логику развёртывания образовательного процесса во временной перспективе.

Разработка документа предполагает адаптацию итоговых планируемых результатов освоения междисциплинарных программ применительно к:

1) этапам образовательного процесса, выделенным образовательным учреждением (например, на конец 6 и 9 классов, или на конец 6, 8 и 9 классов, или ежегодно);

2) возможностям различных видов образовательной деятельности и каждого педагога с отражением вклада в формирование этой группы планируемых результатов: отдельных учебных предметов (включая факультативы и предметы, вводимые школой); внеурочной деятельности; системы воспитательной работы; системы психолого-педагогической поддержки; системы дополнительного образования.

### **Ведущие целевые установки и основные ожидаемые результаты**

В результате изучения **всех без исключения предметов** основной школы получают дальнейшее развитие **личностные, регулятивные, коммуникативные и познавательные универсальные учебные действия, учебная (общая и предметная) и общепользовательская ИКТ-компетентность обучающихся**, составляющие психолого-педагогическую и инструментальную основы формирования способности и готовности к освоению систематических знаний, их самостоятельному пополнению, переносу и интеграции; способности к сотрудничеству и коммуникации, решению лично и социально значимых проблем и воплощению решений в практику; способности к самоорганизации, саморегуляции и рефлексии.

В ходе изучения средствами всех предметов у выпускников будут заложены **основы формально-логического мышления, рефлексии**, что будет способствовать:

- порождению нового типа познавательных интересов (интереса не только к фактам, но и к закономерностям);
- расширению и переориентации рефлексивной оценки собственных возможностей — за пределы учебной деятельности в сферу самосознания;
- формированию способности к целеполаганию, самостоятельной постановке новых учебных задач и проектированию собственной учебной деятельности.

В ходе изучения всех учебных предметов обучающиеся **приобретут опыт проектной деятельности** как особой формы учебной работы, способствующей воспитанию самостоятельности, инициативности, ответственности, повышению мотивации и эффективности учебной деятельности; в ходе реализации исходного замысла на практическом уровне овладеют умением выбирать адекватные стоящей задаче средства, принимать решения, в том числе и в ситуациях неопределенности. Они получают возможность развить способность к разработке нескольких вариантов решений, к поиску нестандартных решений, поиску и осуществлению наиболее приемлемого решения.

В ходе планирования и выполнения учебных исследований обучающиеся осваивают умение *оперировать гипотезами* как отличительным инструментом научного рассуждения, приобретут опыт решения интеллектуальных задач на основе мысленного построения различных предположений и их последующей проверки.

В результате целенаправленной учебной деятельности, осуществляемой в формах *учебного исследования, учебного проекта*, в ходе освоения системы научных понятий у выпускников будут заложены:

- потребность вникать в суть изучаемых проблем, ставить вопросы, затрагивающие основы знаний, личный, социальный, исторический жизненный опыт;
- основы критического отношения к знанию, жизненному опыту;
- основы ценностных суждений и оценок;
- уважение к величию человеческого разума, позволяющего преодолевать невежество и предрассудки, развивать теоретическое знание, продвигаться в установлении взаимопонимания между отдельными людьми и культурами;
- основы понимания принципиальной ограниченности знания, существования различных точек зрения, взглядов, характерных для разных социокультурных сред и эпох.

В основной школе на всех предметах будет продолжена работа по формированию и развитию **основ читательской компетенции**. Обучающиеся овладеют чтением как средством осуществления своих дальнейших планов: продолжения образования и самообразования, осознанного планирования своего актуального и перспективного круга чтения, в том числе досугового, подготовки к трудовой и социальной деятельности. У выпускников будет сформирована *потребность в систематическом чтении* как средстве познания мира и себя в этом мире, гармонизации отношений человека и общества, создании образа «потребного будущего».

Учащиеся усовершенствуют *технику чтения* и приобретут устойчивый *навык осмысленного чтения*, получают возможность приобрести *навык рефлексивного чтения*. Учащиеся овладеют различными *видами и типами чтения*: ознакомительным, изучающим, просмотровым, поисковым и выборочным; выразительным чтением; коммуникативным чтением вслух и про себя; учебным и самостоятельным чтением. Они овладеют основными *стратегиями чтения* художественных и других видов текстов и будут способны выбрать стратегию чтения, отвечающую конкретной учебной задаче.

В сфере развития **личностных универсальных учебных действий** приоритетное внимание уделяется формированию:

- *основ гражданской идентичности личности* (включая когнитивный, эмоционально-ценностный и поведенческий компоненты);

- *основ социальных компетенций* (включая ценностно-смысловые установки и моральные нормы, опыт социальных и межличностных отношений, правосознание);
- готовности и способности к переходу к самообразованию на основе учебно-познавательной мотивации, в том числе *готовности к выбору направления профильного образования*.

В частности, формированию **готовности и способности к выбору направления профильного образования** способствуют:

- целенаправленное формирование *интереса* к изучаемым областям знания и видам деятельности, педагогическая *поддержка любознательности и избирательности интересов*;
- реализация *уровневого подхода как в преподавании* (на основе дифференциации требований к освоению учебных программ и достижению планируемых результатов), *так и в оценочных процедурах* (на основе дифференциации содержания проверочных заданий и/или критериев оценки достижения планируемых результатов на базовом и повышенных уровнях);
- формирование *навыков взаимо- и самооценки, навыков рефлексии* на основе использования критериальной системы оценки;
- организация *системы проб подростками своих возможностей* (в том числе предпрофессиональных проб) за счёт использования дополнительных возможностей образовательного процесса, в том числе: факультативов, вводимых образовательным учреждением; программы формирования ИКТ-компетентности школьников; программы учебно-исследовательской и проектной деятельности; программы внеурочной деятельности; программы профессиональной ориентации; программы экологического образования; программы дополнительного образования, иных возможностей образовательного учреждения;
- целенаправленное формирование в курсе технологии *представлений о рынке труда* и требованиях, предъявляемых различными массовыми востребованными профессиями к подготовке и личным качествам будущего труженика;
- приобретение *практического опыта пробного проектирования жизненной и профессиональной карьеры* на основе соотнесения своих интересов, склонностей, личностных качеств, уровня подготовки с требованиями профессиональной деятельности.

В сфере развития **регулятивных универсальных учебных действий** приоритетное внимание уделяется формированию действий целеполагания, включая способность ставить новые учебные цели и задачи, планировать их реализацию, в том числе во внутреннем плане, осуществлять выбор эффективных путей и средств достижения целей, контролировать и оценивать свои действия как по результату, так и по способу действия, вносить соответствующие коррективы в их выполнение.

Ведущим способом решения этой задачи является формирование способности к проектированию.

В сфере развития **коммуникативных универсальных учебных действий** приоритетное внимание уделяется:

- формированию действий по организации и планированию *учебного сотрудничества с учителем и сверстниками*, умений работать в группе и приобретению опыта такой работы, практическому освоению морально-этических и психологических принципов общения и сотрудничества;
- практическому освоению умений, составляющих основу *коммуникативной компетентности*: ставить и решать многообразные коммуникативные задачи; действовать с учётом позиции другого и уметь согласовывать свои действия; устанавливать и поддерживать необходимые контакты с другими людьми; удовлетворительно владеть нормами и техникой общения; определять цели коммуникации, оценивать ситуацию, учитывать намерения и способы коммуникации партнёра, выбирать адекватные стратегии коммуникации;

- развитию *речевой деятельности*, приобретению опыта использования речевых средств для регуляции умственной деятельности, приобретению опыта регуляции собственного речевого поведения как основы коммуникативной компетентности.

В сфере развития **познавательных универсальных учебных действий** приоритетное внимание уделяется:

- практическому освоению обучающимися *основ проектно-исследовательской деятельности*;

- развитию *стратегий смыслового чтения и работе с информацией*;

- практическому освоению *методов познания*, используемых в различных областях знания и сферах культуры, соответствующего им *инструментария и понятийного аппарата*, регулярному обращению в учебном процессе к использованию общеучебных умений, знаково-символических средств, широкого спектра *логических действий и операций*.

При изучении учебных предметов обучающиеся усваивают приобретённые на первой ступени **навыки работы с информацией** и пополняют их. Они смогут работать с текстами, преобразовывать и интерпретировать содержащуюся в них информацию, в том числе:

- систематизировать, сопоставлять, анализировать, обобщать и интерпретировать информацию, содержащуюся в готовых информационных объектах;

- выделять главную и избыточную информацию, выполнять смысловое свёртывание выделенных фактов, мыслей; представлять информацию в сжатой словесной форме (в виде плана или тезисов) и в наглядно-символической форме (в виде таблиц, графических схем и диаграмм, карт понятий — концептуальных диаграмм, опорных конспектов);

- заполнять и дополнять таблицы, схемы, диаграммы, тексты.

Обучающиеся усваивают навык *поиска информации* в компьютерных и некомпьютерных источниках информации, приобретут навык формулирования запросов и опыт использования поисковых машин. Они научатся осуществлять поиск информации в Интернете, школьном информационном пространстве, базах данных и на персональном компьютере с использованием поисковых сервисов, строить поисковые запросы в зависимости от цели запроса и анализировать результаты поиска.

Обучающиеся приобретут потребность поиска дополнительной информации для решения учебных задач и самостоятельной познавательной деятельности; освоят эффективные приемы поиска, организации и хранения информации на персональном компьютере, в информационной среде учреждения и в Интернете; приобретут первичные навыки формирования и организации собственного информационного пространства.

Они усваивают умение передавать информацию в устной форме, сопровождаемой аудиовизуальной поддержкой, и в письменной форме гипермедиа (т. е. сочетания текста, изображения, звука, ссылок между разными информационными компонентами).

Обучающиеся смогут использовать информацию для установления причинно-следственных связей и зависимостей, объяснений и доказательств фактов в различных учебных и практических ситуациях, ситуациях моделирования и проектирования.

Выпускники получают возможность научиться строить умозаключения и принимать решения на основе самостоятельно полученной информации, а также освоить опыт критического отношения к получаемой информации на основе её сопоставления с информацией из других источников и с имеющимся жизненным опытом.

### **Личностные результаты освоения основной образовательной программы:**

1. Российская гражданская идентичность (патриотизм, уважение к Отечеству, к прошлому и настоящему многонационального народа России, чувство ответственности и долга перед Родиной, идентификация себя в качестве гражданина России, субъективная

значимость использования русского языка и языков народов России, осознание и ощущение личностной сопричастности судьбе российского народа). Осознание этнической принадлежности, знание истории, языка, культуры своего народа, своего края, основ культурного наследия народов России и человечества (идентичность человека с российской многонациональной культурой, сопричастность истории народов и государств, находившихся на территории современной России); интериоризация гуманистических, демократических и традиционных ценностей многонационального российского общества. Осознанное, уважительное и доброжелательное отношение к истории, культуре, религии, традициям, языкам, ценностям народов России и народов мира.

2. Готовность и способность обучающихся к саморазвитию и самообразованию на основе мотивации к обучению и познанию; готовность и способность осознанному выбору и построению дальнейшей индивидуальной траектории образования на базе ориентировки в мире профессий и профессиональных предпочтений, с учетом устойчивых познавательных интересов.

3. Развитое моральное сознание и компетентность в решении моральных проблем на основе личностного выбора, формирование нравственных чувств и нравственного поведения, осознанного и ответственного отношения к собственным поступкам (способность к нравственному самосовершенствованию; веротерпимость, уважительное отношение к религиозным чувствам, взглядам людей или их отсутствию; знание основных норм морали, нравственных, духовных идеалов, хранимых в культурных традициях народов России, готовность на их основе к сознательному самоограничению в поступках, поведении, расточительном потребительстве; сформированность представлений об основах светской этики, культуры традиционных религий, их роли в развитии культуры и истории России и человечества, в становлении гражданского общества и российской государственности; понимание значения нравственности, веры и религии в жизни человека, семьи и общества). Сформированность ответственного отношения к учению; уважительного отношения к труду, наличие опыта участия в социально значимом труде. Осознание значения семьи в жизни человека и общества, принятие ценности семейной жизни, уважительное и заботливое отношение к членам своей семьи.

4. Сформированность целостного мировоззрения, соответствующего современному уровню развития науки и общественной практики, учитывающего социальное, культурное, языковое, духовное многообразие современного мира.

5. Осознанное, уважительное и доброжелательное отношение к другому человеку, его мнению, мировоззрению, культуре, языку, вере, гражданской позиции. Готовность и способность вести диалог с другими людьми и достигать в нем взаимопонимания (идентификация себя как полноправного субъекта общения, готовность к конструированию образа партнера по диалогу, готовность к конструированию образа допустимых способов диалога, готовность к конструированию процесса диалога как конвенционирования интересов, процедур, готовность и способность к ведению переговоров). 6. Освоенность социальных норм, правил поведения, ролей и форм социальной жизни в группах и сообществах. Участие в школьном самоуправлении и общественной жизни в пределах возрастных компетенций с учетом региональных, этнокультурных, социальных и экономических особенностей (формирование готовности к участию в процессе упорядочения социальных связей и отношений, в которые включены и которые формируют сами учащиеся; включенность в непосредственное гражданское участие, готовность участвовать в жизнедеятельности подросткового общественного объединения, продуктивно взаимодействующего с социальной средой и социальными институтами; идентификация себя в качестве субъекта социальных преобразований, освоение компетентностей в сфере организаторской деятельности; интериоризация ценностей созидательного отношения к

окружающей действительности, ценностей социального творчества, ценности продуктивной организации совместной деятельности, самореализации в группе и организации, ценности «другого» как равноправного партнера, формирование компетенций анализа, проектирования, организации деятельности, рефлексии изменений, способов взаимовыгодного сотрудничества, способов реализации собственного лидерского потенциала).

7. Сформированность ценности здорового и безопасного образа жизни; интериоризация правил индивидуального и коллективного безопасного поведения в чрезвычайных ситуациях, угрожающих жизни и здоровью людей, правил поведения на транспорте и на дорогах.

8. Развитость эстетического сознания через освоение художественного наследия народов России и мира, творческой деятельности эстетического характера (способность понимать художественные произведения, отражающие разные этнокультурные традиции; сформированность основ художественной культуры обучающихся как части их общей духовной культуры, как особого способа познания жизни и средства организации общения; эстетическое, эмоционально-ценностное видение окружающего мира; способность к эмоционально-ценностному освоению мира, самовыражению и ориентации в художественном и нравственном пространстве культуры; уважение к истории культуры своего Отечества, выраженной в том числе в понимании красоты человека; потребность в общении с художественными произведениями, сформированность активного отношения к традициям художественной культуры как смысловой, эстетической и личностно-значимой ценности).

9. Сформированность основ экологической культуры, соответствующей современному уровню экологического мышления, наличие опыта экологически ориентированной рефлексивно-оценочной и практической деятельности в жизненных ситуациях (готовность к исследованию природы, к занятиям сельскохозяйственным трудом, к художественно-эстетическому отражению природы, к занятиям туризмом, в том числе экотуризмом, к осуществлению природоохранной деятельности).

### **Метапредметные результаты освоения ООП**

Метапредметные результаты включают освоенные обучающимися межпредметные понятия и универсальные учебные действия (регулятивные, познавательные, коммуникативные).

#### **Межпредметные понятия**

Условием формирования межпредметных понятий, таких, как система, факт, закономерность, феномен, анализ, синтез является овладение обучающимися основами читательской компетенции, приобретение навыков работы с информацией, участие в проектной деятельности. В основной школе на всех предметах будет продолжена работа по формированию и развитию основ читательской компетенции. Обучающиеся овладеют чтением как средством осуществления своих дальнейших планов: продолжения образования и самообразования, осознанного планирования своего актуального и перспективного круга чтения, в том числе досугового, подготовки к трудовой и социальной деятельности. У выпускников будет сформирована потребность в систематическом чтении как средстве познания мира и себя в этом мире, гармонизации отношений человека и общества, создании образа «потребного будущего».

При изучении учебных предметов обучающиеся усваивают приобретенные на первом уровне навыки работы с информацией и пополняют их. Они смогут работать с текстами, преобразовывать и интерпретировать содержащуюся в них информацию, в том числе:

- систематизировать, сопоставлять, анализировать, обобщать и интерпретировать

информацию, содержащуюся в готовых информационных объектах;

- выделять главную и избыточную информацию, выполнять смысловое свертывание выделенных фактов, мыслей; представлять информацию в сжатой словесной форме (в виде плана или тезисов) и в наглядно-символической форме (в виде таблиц, графических схем и диаграмм, карт понятий — концептуальных диаграмм, опорных конспектов);

- заполнять и дополнять таблицы, схемы, диаграммы, тексты.

В ходе изучения всех учебных предметов обучающиеся приобретут опыт проектной деятельности как особой формы учебной работы, способствующей воспитанию самостоятельности, инициативности, ответственности, повышению мотивации и эффективности учебной деятельности; в ходе реализации исходного замысла на практическом уровне овладеют умением выбирать адекватные стоящей задаче средства, принимать решения, в том числе и в ситуациях неопределенности. Они получают возможность развить способность к разработке нескольких вариантов решений, к поиску нестандартных решений, поиску и осуществлению наиболее приемлемого решения.

Перечень ключевых межпредметных понятий определяется в ходе разработки основной образовательной программы основного общего образования образовательной организации в зависимости от материально-технического оснащения, кадрового потенциала, используемых методов работы и образовательных технологий.

В соответствии ФГОС ООО выделяются три группы универсальных учебных действий: регулятивные, познавательные, коммуникативные.

#### **Регулятивные УУД**

1. Умение самостоятельно определять цели обучения, ставить и формулировать новые задачи в учебе и познавательной деятельности, развивать мотивы и интересы своей познавательной деятельности. Обучающийся сможет:

- анализировать существующие и планировать будущие образовательные результаты;
- идентифицировать собственные проблемы и определять главную проблему;
- выдвигать версии решения проблемы, формулировать гипотезы, предвосхищать конечный результат;
- ставить цель деятельности на основе определенной проблемы и существующих возможностей;
- формулировать учебные задачи как шаги достижения поставленной цели деятельности;
- обосновывать целевые ориентиры и приоритеты ссылками на ценности, указывая и обосновывая логическую последовательность шагов.

2. Умение самостоятельно планировать пути достижения целей, в том числе альтернативные, осознанно выбирать наиболее эффективные способы решения учебных и познавательных задач. Обучающийся сможет:

- определять необходимые действие(я) в соответствии с учебной и познавательной задачей и составлять алгоритм их выполнения;
- обосновывать и осуществлять выбор наиболее эффективных способов решения учебных и познавательных задач;
- определять/находить, в том числе из предложенных вариантов, условия для выполнения учебной и познавательной задачи;
- выстраивать жизненные планы на краткосрочное будущее (заявлять целевые ориентиры, ставить адекватные им задачи и предлагать действия, указывая и обосновывая логическую последовательность шагов);
- выбирать из предложенных вариантов и самостоятельно искать средства/ресурсы для решения задачи/достижения цели;

- составлять план решения проблемы (выполнения проекта, проведения исследования);

- определять потенциальные затруднения при решении учебной и познавательной задачи и находить средства для их устранения;

- описывать свой опыт, оформляя его для передачи другим людям в виде технологии решения практических задач определенного класса;

- планировать и корректировать свою индивидуальную образовательную траекторию.

3. Умение соотносить свои действия с планируемыми результатами, осуществлять контроль своей деятельности в процессе достижения результата, определять способы действий в рамках предложенных условий и требований, корректировать свои действия в соответствии с изменяющейся ситуацией. Обучающийся сможет:

- определять совместно с педагогом и сверстниками критерии планируемых результатов и критерии оценки своей учебной деятельности;

- систематизировать (в том числе выбирать приоритетные) критерии планируемых результатов и оценки своей деятельности;

- отбирать инструменты для оценивания своей деятельности, осуществлять самоконтроль своей деятельности в рамках предложенных условий и требований;

- оценивать свою деятельность, аргументируя причины достижения или отсутствия планируемого результата;

- находить достаточные средства для выполнения учебных действий в изменяющейся ситуации и/или при отсутствии планируемого результата;

- работая по своему плану, вносить коррективы в текущую деятельность на основе анализа изменений ситуации для получения запланированных характеристик продукта/результата;

- устанавливать связь между полученными характеристиками продукта и характеристиками процесса деятельности и по завершении деятельности предлагать изменение характеристик процесса для получения улучшенных характеристик продукта;

- сверять свои действия с целью и, при необходимости, исправлять ошибки самостоятельно.

4. Умение оценивать правильность выполнения учебной задачи, собственные возможности ее решения. Обучающийся сможет:

- определять критерии правильности (корректности) выполнения учебной задачи;

- анализировать и обосновывать применение соответствующего инструментария для выполнения учебной задачи;

- свободно пользоваться выработанными критериями оценки и самооценки, исходя из цели и имеющихся средств, различая результат и способы действий;

- оценивать продукт своей деятельности по заданным и/или самостоятельно определенным критериям в соответствии с целью деятельности;

- обосновывать достижимость цели выбранным способом на основе оценки своих внутренних ресурсов и доступных внешних ресурсов;

- фиксировать и анализировать динамику собственных образовательных результатов.

5. Владение основами самоконтроля, самооценки, принятия решений и осуществления осознанного выбора в учебной и познавательной. Обучающийся сможет:

- наблюдать и анализировать собственную учебную и познавательную деятельность и деятельность других обучающихся в процессе взаимопроверки;

- соотносить реальные и планируемые результаты индивидуальной образовательной деятельности и делать выводы;



- принимать решение в учебной ситуации и нести за него ответственность;
- самостоятельно определять причины своего успеха или неуспеха и находить способы выхода из ситуации неуспеха;
- ретроспективно определять, какие действия по решению учебной задачи или параметры этих действий привели к получению имеющегося продукта учебной деятельности;
- демонстрировать приемы регуляции психофизиологических/ эмоциональных состояний для достижения эффекта успокоения (устранения эмоциональной напряженности), эффекта восстановления (ослабления проявлений утомления), эффекта активизации (повышения психофизиологической реактивности).

#### **Познавательные УУД**

6. Умение определять понятия, создавать обобщения, устанавливать аналогии, классифицировать, самостоятельно выбирать основания и критерии для классификации, устанавливать причинно-следственные связи, строить логическое рассуждение, умозаключение (индуктивное, дедуктивное, по аналогии) и делать выводы. Обучающийся сможет:

- подбирать слова, соподчиненные ключевому слову, определяющие его признаки и свойства;
- выстраивать логическую цепочку, состоящую из ключевого слова и соподчиненных ему слов;
- выделять общий признак двух или нескольких предметов или явлений и объяснять их сходство;
- объединять предметы и явления в группы по определенным признакам, сравнивать, классифицировать и обобщать факты и явления;
- выделять явление из общего ряда других явлений;
- определять обстоятельства, которые предшествовали возникновению связи между явлениями, из этих обстоятельств выделять определяющие, способные быть причиной данного явления, выявлять причины и следствия явлений;
- строить рассуждение от общих закономерностей к частным явлениям и от частных явлений к общим закономерностям;
- строить рассуждение на основе сравнения предметов и явлений, выделяя при этом общие признаки;
- излагать полученную информацию, интерпретируя ее в контексте решаемой задачи;
- самостоятельно указывать на информацию, нуждающуюся в проверке, предлагать и применять способ проверки достоверности информации;
- вербализовать эмоциональное впечатление, оказанное на него источником;
- объяснять явления, процессы, связи и отношения, выявляемые в ходе познавательной и исследовательской деятельности (приводить объяснение с изменением формы представления; объяснять, детализируя или обобщая; объяснять с заданной точки зрения);
- выявлять и называть причины события, явления, в том числе возможные /наиболее вероятные причины, возможные последствия заданной причины, самостоятельно осуществляя причинно-следственный анализ;
- делать вывод на основе критического анализа разных точек зрения, подтверждать вывод собственной аргументацией или самостоятельно полученными данными.

7. Умение создавать, применять и преобразовывать знаки и символы, модели и схемы для решения учебных и познавательных задач. Обучающийся сможет:

- обозначать символом и знаком предмет и/или явление;

- определять логические связи между предметами и/или явлениями, обозначать данные логические связи с помощью знаков в схеме;
- создавать абстрактный или реальный образ предмета и/или явления;
- строить модель/схему на основе условий задачи и/или способа ее решения;
- создавать вербальные, вещественные и информационные модели с выделением существенных характеристик объекта для определения способа решения задачи в соответствии с ситуацией;
- преобразовывать модели с целью выявления общих законов, определяющих данную предметную область;
- переводить сложную по составу (многоаспектную) информацию из графического или формализованного (символьного) представления в текстовое, и наоборот;
- строить схему, алгоритм действия, исправлять или восстанавливать неизвестный ранее алгоритм на основе имеющегося знания об объекте, к которому применяется алгоритм;
- строить доказательство: прямое, косвенное, от противного;
- анализировать/рефлексировать опыт разработки и реализации учебного проекта, исследования (теоретического, эмпирического) на основе предложенной проблемной ситуации, поставленной цели и/или заданных критериев оценки продукта/результата.

#### 8. Смысловое чтение. Обучающийся сможет:

- находить в тексте требуемую информацию (в соответствии с целями своей деятельности);
- ориентироваться в содержании текста, понимать целостный смысл текста, структурировать текст;
- устанавливать взаимосвязь описанных в тексте событий, явлений, процессов;
- резюмировать главную идею текста;
- преобразовывать текст, «переводя» его в другую модальность, интерпретировать текст (художественный и нехудожественный – учебный, научно-популярный, информационный, текст non-fiction);
- критически оценивать содержание и форму текста.

#### 9. Формирование и развитие экологического мышления, умение применять его в познавательной, коммуникативной, социальной практике и профессиональной ориентации. Обучающийся сможет:

- определять свое отношение к природной среде;
- анализировать влияние экологических факторов на среду обитания живых организмов;
- проводить причинный и вероятностный анализ экологических ситуаций;
- прогнозировать изменения ситуации при смене действия одного фактора на действие другого фактора;
- распространять экологические знания и участвовать в практических делах по защите окружающей среды;
- выражать свое отношение к природе через рисунки, сочинения, модели, проектные работы.

#### 10. Развитие мотивации к овладению культурой активного использования словарей и других поисковых систем. Обучающийся сможет:

- определять необходимые ключевые поисковые слова и запросы;
- осуществлять взаимодействие с электронными поисковыми системами, словарями;

- формировать множественную выборку из поисковых источников для объективизации результатов поиска;
- соотносить полученные результаты поиска со своей деятельностью.

### **Коммуникативные УУД**

11. Умение организовывать учебное сотрудничество и совместную деятельность с учителем и сверстниками; работать индивидуально и в группе: находить общее решение и разрешать конфликты на основе согласования позиций и учета интересов; формулировать, аргументировать и отстаивать свое мнение. Обучающийся сможет:

- определять возможные роли в совместной деятельности;
- играть определенную роль в совместной деятельности;
- принимать позицию собеседника, понимая позицию другого, различать в его речи: мнение (точку зрения), доказательство (аргументы), факты; гипотезы, аксиомы, теории;
- определять свои действия и действия партнера, которые способствовали или препятствовали продуктивной коммуникации;
- строить позитивные отношения в процессе учебной и познавательной деятельности;
- корректно и аргументированно отстаивать свою точку зрения, в дискуссии уметь выдвигать контраргументы, перефразировать свою мысль (владение механизмом эквивалентных замен);
- критически относиться к собственному мнению, с достоинством признавать ошибочность своего мнения (если оно таково) и корректировать его;
- предлагать альтернативное решение в конфликтной ситуации;
- выделять общую точку зрения в дискуссии;
- договариваться о правилах и вопросах для обсуждения в соответствии с поставленной перед группой задачей;
- организовывать учебное взаимодействие в группе (определять общие цели, распределять роли, договариваться друг с другом и т. д.);
- устранять в рамках диалога разрывы в коммуникации, обусловленные непониманием/неприятием со стороны собеседника задачи, формы или содержания диалога.

12. Умение осознанно использовать речевые средства в соответствии с задачей коммуникации для выражения своих чувств, мыслей и потребностей для планирования и регуляции своей деятельности; владение устной и письменной речью, монологической контекстной речью. Обучающийся сможет:

- определять задачу коммуникации и в соответствии с ней отбирать речевые средства;
- отбирать и использовать речевые средства в процессе коммуникации с другими людьми (диалог в паре, в малой группе и т. д.);
- представлять в устной или письменной форме развернутый план собственной деятельности;
- соблюдать нормы публичной речи, регламент в монологе и дискуссии в соответствии с коммуникативной задачей;
- высказывать и обосновывать мнение (суждение) и запрашивать мнение партнера в рамках диалога;
- принимать решение в ходе диалога и согласовывать его с собеседником;
- создавать письменные «клишированные» и оригинальные тексты с использованием необходимых речевых средств;
- использовать вербальные средства (средства логической связи) для выделения смысловых блоков своего выступления;

- использовать невербальные средства или наглядные материалы, подготовленные/отобранные под руководством учителя;
- делать оценочный вывод о достижении цели коммуникации непосредственно после завершения коммуникативного контакта и обосновывать его.

13. Формирование и развитие компетентности в области использования информационно-коммуникационных технологий (далее – ИКТ). Обучающийся сможет:

- целенаправленно искать и использовать информационные ресурсы, необходимые для решения учебных и практических задач с помощью средств ИКТ;
- выбирать, строить и использовать адекватную информационную модель для передачи своих мыслей средствами естественных и формальных языков в соответствии с условиями коммуникации;
- выделять информационный аспект задачи, оперировать данными, использовать модель решения задачи;
- использовать компьютерные технологии (включая выбор адекватных задаче инструментальных программно-аппаратных средств и сервисов) для решения информационных и коммуникационных учебных задач, в том числе: вычисление, написание писем, сочинений, докладов, рефератов, создание презентаций и др.;
- использовать информацию с учетом этических и правовых норм;
- создавать информационные ресурсы разного типа и для разных аудиторий, соблюдать информационную гигиену и правила информационной безопасности.

## **Предметные результаты освоения обучающимися основной образовательной программы основного общего образования**

### **Формирование универсальных учебных действий**

#### **Личностные универсальные учебные действия**

В рамках **когнитивного компонента** будут сформированы:

- историко-географический образ, включая представление о территории и границах России, её географических особенностях; знание основных исторических событий развития государственности и общества; знание истории и географии края, его достижений и культурных традиций;
- образ социально-политического устройства — представление о государственной организации России, знание государственной символики (герб, флаг, гимн), знание государственных праздников;
- знание положений Конституции РФ, основных прав и обязанностей гражданина, ориентация в правовом пространстве государственно-общественных отношений;
- знание о своей этнической принадлежности, освоение национальных ценностей, традиций, культуры, знание о народах и этнических группах России;
- освоение общекультурного наследия России и общемирового культурного наследия;
- ориентация в системе моральных норм и ценностей и их иерархизация, понимание конвенционального характера морали;
- основы социально-критического мышления, ориентация в особенностях социальных отношений и взаимодействий, установление взаимосвязи между общественными и политическими событиями;
- экологическое сознание, признание высокой ценности жизни во всех ее проявлениях; знание основных принципов и правил отношения к природе; знание основ здорового образа жизни и здоровьесберегающих технологий; правил поведения в чрезвычайных ситуациях.

В рамках **ценностного и эмоционального компонентов** будут сформированы:

- гражданский патриотизм, любовь к Родине, чувство гордости за свою страну;
- уважение к истории, культурным и историческим памятникам;
- эмоционально положительное принятие своей этнической идентичности;
- уважение к другим народам России и мира и принятие их, межэтническая толерантность, готовность к равноправному сотрудничеству;
- уважение к личности и ее достоинству, доброжелательное отношение к окружающим, нетерпимость к любым видам насилия и готовность противостоять им;
- уважение к ценностям семьи, любовь к природе, признание ценности здоровья, своего и других людей, оптимизм в восприятии мира;
- потребность в самовыражении и самореализации, социальном признании;
- позитивная моральная самооценка и моральные чувства — чувство гордости при следовании моральным нормам, переживание стыда и вины при их нарушении.

В рамках **деятельностного (поведенческого) компонента** будут сформированы:

- готовность и способность к участию в школьном самоуправлении в пределах возрастных компетенций (дежурство в школе и классе, участие в детских и молодежных общественных организациях, школьных и внешкольных мероприятиях);
- готовность и способность к выполнению норм и требований школьной жизни, прав и обязанностей ученика;
- умение вести диалог на основе равноправных отношений и взаимного уважения и принятия; умение конструктивно разрешать конфликты;
- готовность и способность к выполнению моральных норм в отношении взрослых и сверстников в школе, дома, во внеучебных видах деятельности;
- потребность в участии в общественной жизни ближайшего социального окружения, общественно полезной деятельности;
- умение строить жизненные планы с учетом конкретных социально-исторических, политических и экономических условий;
- устойчивый познавательный интерес и становление смыслообразующей функции познавательного мотива;
- готовность к выбору профильного образования.

*Выпускник получит возможность для формирования:*

- *выраженной устойчивой учебно-познавательной мотивации и интереса к учению;*
- *готовности к самообразованию и самовоспитанию;*
- *адекватной позитивной самооценки и Я-концепции;*
- *компетентности в реализации основ гражданской идентичности в поступках и деятельности;*
- *морального сознания на конвенциональном уровне, способности к решению моральных дилемм на основе учёта позиций участников дилеммы, ориентации на их мотивы и чувства; устойчивое следование в поведении моральным нормам и этическим требованиям;*
- *эмпатии как осознанного понимания и сопереживания чувствам других, выражающейся в поступках, направленных на помощь и обеспечение благополучия.*

**Регулятивные универсальные учебные действия**

Выпускник научится:

- целеполаганию, включая постановку новых целей, преобразование практической задачи в познавательную;
- самостоятельно анализировать условия достижения цели на основе учета выделенных учителем ориентиров действия в новом учебном материале;
- планировать пути достижения целей;
- устанавливать целевые приоритеты;

- уметь самостоятельно контролировать свое время и управлять им;
- принимать решения в проблемной ситуации на основе переговоров;
- осуществлять констатирующий и предвосхищающий контроль по результату и по способу действия; актуальный контроль на уровне произвольного внимания;
- адекватно самостоятельно оценивать правильность выполнения действия и вносить необходимые коррективы в исполнение как в конце действия, так и по ходу его реализации;
- основам прогнозирования как предвидения будущих событий и развития процесса.

*Выпускник получит возможность научиться:*

- самостоятельно ставить новые учебные цели и задачи;
- построению жизненных планов во временной перспективе;
- при планировании достижения целей самостоятельно, полно и адекватно учитывать условия и средства их достижения;
- выделять альтернативные способы достижения цели и выбирать наиболее эффективный способ;
- основам саморегуляции в учебной и познавательной деятельности в форме осознанного управления своим поведением и деятельностью, направленной на достижение поставленных целей;
- осуществлять познавательную рефлексию в отношении действий по решению учебных и познавательных задач;
- адекватно оценивать объективную трудность как меру фактического или предполагаемого расхода ресурсов на решение задачи;
- адекватно оценивать свои возможности достижения цели определённой сложности в различных сферах самостоятельной деятельности;
- основам саморегуляции эмоциональных состояний;
- прилагать волевые усилия и преодолевать трудности и препятствия на пути достижения целей.

### **Коммуникативные универсальные учебные действия**

Выпускник научится:

- учитывать разные мнения и стремиться к координации различных позиций в сотрудничестве;
- формулировать собственное мнение и позицию, аргументировать и координировать её с позициями партнеров в сотрудничестве при выработке общего решения в совместной деятельности;
- устанавливать и сравнивать разные точки зрения, прежде чем принимать решения и делать выбор;
- аргументировать свою точку зрения, спорить и отстаивать свою позицию не враждебным для оппонентов образом;
- задавать вопросы, необходимые для организации собственной деятельности и сотрудничества с партнером;
- осуществлять взаимный контроль и оказывать в сотрудничестве необходимую взаимопомощь;
- адекватно использовать речь для планирования и регуляции своей деятельности;
- адекватно использовать речевые средства для решения различных коммуникативных задач; владеть устной и письменной речью; строить монологическое контекстное высказывание;
- организовывать и планировать учебное сотрудничество с учителем и сверстниками, определять цели и функции участников, способы взаимодействия; планировать общие способы работы;
- осуществлять контроль, коррекцию, оценку действий партнера, уметь убеждать;

- работать в группе — устанавливать рабочие отношения, эффективно сотрудничать и способствовать продуктивной кооперации; интегрироваться в группу сверстников и строить продуктивное взаимодействие со сверстниками и взрослыми;

- основам коммуникативной рефлексии;

- использовать адекватные языковые средства для отображения своих чувств, мыслей, мотивов и потребностей;

- отображать в речи (описание, объяснение) содержание совершаемых действий как в форме громкой социализированной речи, так и в форме внутренней речи.

*Выпускник получит возможность научиться:*

- *учитывать и координировать отличные от собственной позиции других людей в сотрудничестве;*

- *учитывать разные мнения и интересы и обосновывать собственную позицию;*

- *понимать относительность мнений и подходов к решению проблемы;*

- *продуктивно разрешать конфликты на основе учёта интересов и позиций всех участников, поиска и оценки альтернативных способов разрешения конфликтов; договариваться и приходить к общему решению в совместной деятельности, в том числе в ситуации столкновения интересов;*

- *брать на себя инициативу в организации совместного действия (деловое лидерство);*

- *оказывать поддержку и содействие тем, от кого зависит достижение цели в совместной деятельности;*

- *осуществлять коммуникативную рефлексию как осознание оснований собственных действий и действий партнёра;*

- *в процессе коммуникации достаточно точно, последовательно и полно передавать партнёру необходимую информацию как ориентир для построения действия;*

- *вступать в диалог, а также участвовать в коллективном обсуждении проблем, участвовать в дискуссии и аргументировать свою позицию, владеть монологической и диалогической формами речи в соответствии с грамматическими и синтаксическими нормами родного языка;*

- *следовать морально-этическим и психологическим принципам общения и сотрудничества на основе уважительного отношения к партнёрам, внимания к личности другого, адекватного межличностного восприятия, готовности адекватно реагировать на нужды других, в частности оказывать помощь и эмоциональную поддержку партнёрам в процессе достижения общей цели совместной деятельности;*

- *устраивать эффективные групповые обсуждения и обеспечивать обмен знаниями между членами группы для принятия эффективных совместных решений;*

- *в совместной деятельности чётко формулировать цели группы и позволять её участникам проявлять собственную энергию для достижения этих целей.*

### **Познавательные универсальные учебные действия**

Выпускник научится:

- основам реализации проектно-исследовательской деятельности;

- проводить наблюдение и эксперимент под руководством учителя;

- осуществлять расширенный поиск информации с использованием ресурсов библиотек и Интернета;

- создавать и преобразовывать модели и схемы для решения задач;

- осуществлять выбор наиболее эффективных способов решения задач в зависимости от конкретных условий;

- давать определение понятиям;

- устанавливать причинно-следственные связи;

- осуществлять логическую операцию установления родовидовых отношений, ограничение понятия;
  - обобщать понятия — осуществлять логическую операцию перехода от видовых признаков к родовому понятию, от понятия с меньшим объёмом к понятию с большим объёмом;
  - осуществлять сравнение, сериацию и классификацию, самостоятельно выбирая основания и критерии для указанных логических операций;
  - строить классификацию на основе дихотомического деления (на основе отрицания);
  - строить логическое рассуждение, включающее установление причинно-следственных связей;
  - объяснять явления, процессы, связи и отношения, выявляемые в ходе исследования;
  - основам ознакомительного, изучающего, усваивающего и поискового чтения;
  - структурировать тексты, включая умение выделять главное и второстепенное, главную идею текста, выстраивать последовательность описываемых событий;
  - работать с метафорами — понимать переносный смысл выражений, понимать и употреблять обороты речи, построенные на скрытом уподоблении, образном сближении слов.
- Выпускник получит возможность научиться:*
- основам рефлексивного чтения;
  - ставить проблему, аргументировать её актуальность;
  - самостоятельно проводить исследование на основе применения методов наблюдения и эксперимента;
  - выдвигать гипотезы о связях и закономерностях событий, процессов, объектов;
  - организовывать исследование с целью проверки гипотез;
  - делать умозаключения (индуктивное и по аналогии) и выводы на основе аргументации.

## **Формирование ИКТ-компетентности обучающихся**

### **Обращение с устройствами ИКТ**

Выпускник научится:

- подключать устройства ИКТ к электрическим и информационным сетям, использовать аккумуляторы;
- соединять устройства ИКТ (блоки компьютера, устройства сетей, принтер, проектор, сканер, измерительные устройства и т. д.) с использованием проводных и беспроводных технологий;
- правильно включать и выключать устройства ИКТ, входить в операционную систему и завершать работу с ней, выполнять базовые действия с экранными объектами (перемещение курсора, выделение, прямое перемещение, запоминание и вырезание);
- осуществлять информационное подключение к локальной сети и глобальной сети Интернет;
- входить в информационную среду образовательного учреждения, в том числе через Интернет, размещать в информационной среде различные информационные объекты;
- выводить информацию на бумагу, правильно обращаться с расходными материалами;
- соблюдать требования техники безопасности, гигиены, эргономики и ресурсосбережения при работе с устройствами ИКТ, в частности учитывающие специфику работы с различными экранами.

*Выпускник получит возможность научиться:*

- осознавать и использовать в практической деятельности основные психологические особенности восприятия информации человеком.

Примечание: результаты достигаются преимущественно в рамках предметов «Технология», «Информатика», а также во внеурочной и внешкольной деятельности.



### **Фиксация изображений и звуков**

Выпускник научится:

- осуществлять фиксацию изображений и звуков в ходе процесса обсуждения, проведения эксперимента, природного процесса, фиксацию хода и результатов проектной деятельности;
- учитывать смысл и содержание деятельности при организации фиксации, выделять для фиксации отдельные элементы объектов и процессов, обеспечивать качество фиксации существенных элементов;
- выбирать технические средства ИКТ для фиксации изображений и звуков в соответствии с поставленной целью;
- проводить обработку цифровых фотографий с использованием возможностей специальных компьютерных инструментов, создавать презентации на основе цифровых фотографий;
- проводить обработку цифровых звукозаписей с использованием возможностей специальных компьютерных инструментов, проводить транскрибирование цифровых звукозаписей;
- осуществлять видеосъёмку и проводить монтаж отснятого материала с использованием возможностей специальных компьютерных инструментов.

*Выпускник получит возможность научиться:*

- различать творческую и техническую фиксацию звуков и изображений;
- использовать возможности ИКТ в творческой деятельности, связанной с искусством;
- осуществлять трёхмерное сканирование.

Примечание: результаты достигаются преимущественно в рамках предметов «Искусство», «Русский язык», «Иностранный язык», «Физическая культура», «Естествознание», а также во внеурочной деятельности.

### **Создание письменных сообщений**

Выпускник научится:

- создавать текст на русском языке с использованием слепого десятипальцевого клавиатурного письма;
- сканировать текст и осуществлять распознавание сканированного текста;
- осуществлять редактирование и структурирование текста в соответствии с его смыслом средствами текстового редактора;
- создавать текст на основе расшифровки аудиозаписи, в том числе нескольких участников обсуждения, осуществлять письменное смысловое резюмирование высказываний в ходе обсуждения;
- использовать средства орфографического и синтаксического контроля русского текста и текста на иностранном языке.

*Выпускник получит возможность научиться:*

- создавать текст на иностранном языке с использованием слепого десятипальцевого клавиатурного письма;
- использовать компьютерные инструменты, упрощающие расшифровку аудиозаписей.

Примечание: результаты достигаются преимущественно в рамках предметов «Русский язык», «Иностранный язык», «Литература», «История».

### **Создание графических объектов**

Выпускник научится:

- создавать различные геометрические объекты с использованием возможностей специальных компьютерных инструментов;
- создавать диаграммы различных видов (алгоритмические, концептуальные, классификационные, организационные, родства и др.) в соответствии с решаемыми задачами;

- создавать специализированные карты и диаграммы: географические, хронологические;
- создавать графические объекты проведением рукой произвольных линий с использованием специализированных компьютерных инструментов и устройств.

*Выпускник получит возможность научиться:*

- создавать мультипликационные фильмы;
- создавать виртуальные модели трехмерных объектов.

Примечание: результаты достигаются преимущественно в рамках предметов «Технология», «Обществознание», «География», «История», «Математика».

### **Создание музыкальных и звуковых сообщений**

Выпускник научится:

- использовать звуковые и музыкальные редакторы;
- использовать клавишные и кинестетические синтезаторы;
- использовать программы звукозаписи и микрофоны.

*Выпускник получит возможность научиться:*

- использовать музыкальные редакторы, клавишные и кинестетические синтезаторы для решения творческих задач.

Примечание: результаты достигаются преимущественно в рамках предмета «Искусство», а также во внеурочной деятельности.

### **Создание, восприятие и использование гипермедиасообщений**

Выпускник научится:

- организовывать сообщения в виде линейного или включающего ссылки представления для самостоятельного просмотра через браузер;
- работать с особыми видами сообщений: диаграммами (алгоритмические, концептуальные, классификационные, организационные, родства и др.), картами (географические, хронологические) и спутниковыми фотографиями, в том числе в системах глобального позиционирования;
- проводить деконструкцию сообщений, выделение в них структуры, элементов и фрагментов;
- использовать при восприятии сообщений внутренние и внешние ссылки;
- формулировать вопросы к сообщению, создавать краткое описание сообщения; цитировать фрагменты сообщения;
- избирательно относиться к информации в окружающем информационном пространстве, отказываться от потребления ненужной информации.

*Выпускник получит возможность научиться:*

- проектировать дизайн сообщений в соответствии с задачами и средствами доставки;
- понимать сообщения, используя при их восприятии внутренние и внешние ссылки, различные инструменты поиска, справочные источники (включая двуязычные).

Примечание: результаты достигаются преимущественно в рамках предметов «Технология», «Литература», «Русский язык», «Иностранный язык», «Искусство», могут достигаться при изучении и других предметов.

### **Коммуникация и социальное взаимодействие**

Выпускник научится:

- выступать с аудиовидеоподдержкой, включая выступление перед дистанционной аудиторией;
- участвовать в обсуждении (аудиовидеофорум, текстовый форум) с использованием возможностей Интернета;
- использовать возможности электронной почты для информационного обмена;
- вести личный дневник (блог) с использованием возможностей Интернета;

- осуществлять образовательное взаимодействие в информационном пространстве образовательного учреждения (получение и выполнение заданий, получение комментариев, совершенствование своей работы, формирование портфолио);

- соблюдать нормы информационной культуры, этики и права; с уважением относиться к частной информации и информационным правам других людей.

*Выпускник получит возможность научиться:*

- взаимодействовать в социальных сетях, работать в группе над сообщением (вики);
- участвовать в форумах в социальных образовательных сетях;
- взаимодействовать с партнёрами с использованием возможностей Интернета (игровое и театральное взаимодействие).

Примечание: результаты достигаются в рамках всех предметов, а также во внеурочной деятельности.

### **Поиск и организация хранения информации**

Выпускник научится:

- использовать различные приёмы поиска информации в Интернете, поисковые сервисы, строить запросы для поиска информации и анализировать результаты поиска;

- использовать приёмы поиска информации на персональном компьютере, в информационной среде учреждения и в образовательном пространстве;

- использовать различные библиотечные, в том числе электронные, каталоги для поиска необходимых книг;

- искать информацию в различных базах данных, создавать и заполнять базы данных, в частности использовать различные определители;

- формировать собственное информационное пространство: создавать системы папок и размещать в них нужные информационные источники, размещать информацию в Интернете.

*Выпускник получит возможность научиться:*

- создавать и заполнять различные определители;
- использовать различные приёмы поиска информации в Интернете в ходе учебной деятельности.

Примечание: результаты достигаются преимущественно в рамках предметов «История», «Литература», «Технология», «Информатика» и других предметов.

### **Анализ информации, математическая обработка данных в исследовании**

Выпускник научится:

- вводить результаты измерений и другие цифровые данные для их обработки, в том числе статистической и визуализации;

- строить математические модели;

- проводить эксперименты и исследования в виртуальных лабораториях по естественным наукам, математике и информатике.

*Выпускник получит возможность научиться:*

- проводить естественно-научные и социальные измерения, вводить результаты измерений и других цифровых данных и обрабатывать их, в том числе статистически и с помощью визуализации;

- анализировать результаты своей деятельности и затрачиваемых ресурсов.

Примечание: результаты достигаются преимущественно в рамках естественных наук, предметов «Обществознание», «Математика».

### **Моделирование, проектирование и управление**

Выпускник научится:

- моделировать с использованием виртуальных конструкторов;

- конструировать и моделировать с использованием материальных конструкторов с компьютерным управлением и обратной связью;

- моделировать с использованием средств программирования;
- проектировать и организовывать свою индивидуальную и групповую деятельность, организовывать своё время с использованием ИКТ.

*Выпускник получит возможность научиться:*

- проектировать виртуальные и реальные объекты и процессы, использовать системы автоматизированного проектирования.

Примечание: результаты достигаются преимущественно в рамках естественных наук, предметов «Технология», «Математика», «Информатика», «Обществознание».

### **Основы учебно-исследовательской и проектной деятельности**

Выпускник научится:

- планировать и выполнять учебное исследование и учебный проект, используя оборудование, модели, методы и приёмы, адекватные исследуемой проблеме;
- выбирать и использовать методы, релевантные рассматриваемой проблеме;
- распознавать и ставить вопросы, ответы на которые могут быть получены путём научного исследования, отбирать адекватные методы исследования, формулировать вытекающие из исследования выводы;
- использовать такие математические методы и приемы, как абстракция и идеализация, доказательство, доказательство от противного, доказательство по аналогии, опровержение, контрпример, индуктивные и дедуктивные рассуждения, построение и исполнение алгоритма;
- использовать такие естественно-научные методы и приёмы, как наблюдение, постановка проблемы, выдвижение «хорошей гипотезы», эксперимент, моделирование, использование математических моделей, теоретическое обоснование, установление границ применимости модели/теории;
- использовать некоторые методы получения знаний, характерные для социальных и исторических наук: постановка проблемы, опросы, описание, сравнительное историческое описание, объяснение, использование статистических данных, интерпретация фактов;
- ясно, логично и точно излагать свою точку зрения, использовать языковые средства, адекватные обсуждаемой проблеме;
- отличать факты от суждений, мнений и оценок, критически относиться к суждениям, мнениям, оценкам, реконструировать их основания;
- видеть и комментировать связь научного знания и ценностных установок, моральных суждений при получении, распространении и применении научного знания.

*Выпускник получит возможность научиться:*

- самостоятельно задумывать, планировать и выполнять учебное исследование, учебный и социальный проект;
- использовать догадку, озарение, интуицию;
- использовать такие математические методы и приемы, как перебор логических возможностей, математическое моделирование;
- использовать такие естественно-научные методы и приёмы, как абстрагирование от приводящих факторов, проверка на совместимость с другими известными фактами;
- использовать некоторые методы получения знаний, характерные для социальных и исторических наук: анкетирование, моделирование, поиск исторических образцов;
- использовать некоторые приёмы художественного познания мира: целостное отображение мира, образность, художественный вымысел, органическое единство общего особенного (типичного) и единичного, оригинальность;
- целенаправленно и осознанно развивать свои коммуникативные способности, осваивать новые языковые средства;

• *осознавать свою ответственность за достоверность полученных знаний, за качество выполненного проекта.*

### **Стратегии смыслового чтения и работа с текстом**

#### **Работа с текстом: поиск информации и понимание прочитанного**

Выпускник научится:

- ориентироваться в содержании текста и понимать его целостный смысл:
  - определять главную тему, общую цель или назначение текста;
  - выбирать из текста или придумать заголовок, соответствующий содержанию и общему смыслу текста;
  - формулировать тезис, выражающий общий смысл текста;
  - предвосхищать содержание предметного плана текста по заголовку и с опорой на предыдущий опыт;
  - объяснять порядок частей/инструкций, содержащихся в тексте;
  - сопоставлять основные текстовые и внетекстовые компоненты: обнаруживать соответствие между частью текста и его общей идеей, сформулированной вопросом, объяснять назначение карты, рисунка, пояснять части графика или таблицы и т. д.;
- находить в тексте требуемую информацию (пробегать текст глазами, определять его основные элементы, сопоставлять формы выражения информации в запросе и в самом тексте, устанавливать, являются ли они тождественными или синонимическими, находить необходимую единицу информации в тексте);
- решать учебно-познавательные и учебно-практические задачи, требующие полного и критического понимания текста:
  - определять назначение разных видов текстов;
  - ставить перед собой цель чтения, направляя внимание на полезную в данный момент информацию;
  - различать темы и подтемы специального текста;
  - выделять не только главную, но и избыточную информацию;
  - прогнозировать последовательность изложения идей текста;
  - сопоставлять разные точки зрения и разные источники информации по заданной теме;
  - выполнять смысловое свертывание выделенных фактов и мыслей;
  - формировать на основе текста систему аргументов (доводов) для обоснования определенной позиции;
  - понимать душевное состояние персонажей текста, сопереживать им.

*Выпускник получит возможность научиться:*

• *анализировать изменения своего эмоционального состояния в процессе чтения, получения и переработки полученной информации и её осмысления.*

#### **Работа с текстом: преобразование и интерпретация информации**

Выпускник научится:

- структурировать текст, используя нумерацию страниц, списки, ссылки, оглавление; проводить проверку правописания; использовать в тексте таблицы, изображения;
- преобразовывать текст, используя новые формы представления информации: формулы, графики, диаграммы, таблицы (в том числе динамические, электронные, в частности в практических задачах), переходить от одного представления данных к другому;
- интерпретировать текст:
  - сравнивать и противопоставлять заключённую в тексте информацию разного характера;
  - обнаруживать в тексте доводы в подтверждение выдвинутых тезисов;
  - делать выводы из сформулированных посылок;

— выводить заключение о намерении автора или главной мысли текста.

*Выпускник получит возможность научиться:*

- выявлять имплицитную информацию текста на основе сопоставления иллюстративного материала с информацией текста, анализа подтекста (использованных языковых средств и структуры текста).

### **Работа с текстом: оценка информации**

Выпускник научится:

- откликаться на содержание текста:
  - связывать информацию, обнаруженную в тексте, со знаниями из других источников;
  - оценивать утверждения, сделанные в тексте, исходя из своих представлений о мире;
  - находить доводы в защиту своей точки зрения;
- откликаться на форму текста: оценивать не только содержание текста, но и его форму, а в целом — мастерство его исполнения;
  - на основе имеющихся знаний, жизненного опыта подвергать сомнению достоверность имеющейся информации, обнаруживать недостоверность получаемой информации, пробелы в информации и находить пути восполнения этих пробелов;
  - в процессе работы с одним или несколькими источниками выявлять содержащуюся в них противоречивую, конфликтную информацию;
  - использовать полученный опыт восприятия информационных объектов для обогащения чувственного опыта, высказывать оценочные суждения и свою точку зрения о полученном сообщении (прочитанном тексте).

*Выпускник получит возможность научиться:*

- критически относиться к рекламной информации;
- находить способы проверки противоречивой информации;
- определять достоверную информацию в случае наличия противоречивой или конфликтной ситуации.

## **Русский язык**

### **Речь и речевое общение**

Выпускник научится:

- использовать различные виды монолога (повествование, описание, рассуждение; сочетание разных видов монолога) в различных ситуациях общения;
- использовать различные виды диалога в ситуациях формального и неформального, межличностного и межкультурного общения;
- соблюдать нормы речевого поведения в типичных ситуациях общения;
- оценивать образцы устной монологической и диалогической речи с точки зрения соответствия ситуации речевого общения, достижения коммуникативных целей речевого взаимодействия, уместности использованных языковых средств;
- предупреждать коммуникативные неудачи в процессе речевого общения.

*Выпускник получит возможность научиться:*

- выступать перед аудиторией с небольшим докладом; публично представлять проект, реферат; публично защищать свою позицию;
- участвовать в коллективном обсуждении проблем, аргументировать собственную позицию, доказывать её, убеждать;
- понимать основные причины коммуникативных неудач и объяснять их.

### **Речевая деятельность**

#### **Аудирование**

Выпускник научится:

- различным видам аудирования (с полным пониманием аудиотекста, с пониманием основного содержания, с выборочным извлечением информации); передавать содержание аудиотекста в соответствии с заданной коммуникативной задачей в устной форме;

- понимать и формулировать в устной форме тему, коммуникативную задачу, основную мысль, логику изложения учебно-научного, публицистического, официально-делового, художественного аудиотекстов, распознавать в них основную и дополнительную информацию, комментировать ее в устной форме;

- передавать содержание учебно-научного, публицистического, официально-делового, художественного аудиотекстов в форме плана, тезисов, ученического изложения (подробного, выборочного, сжатого).

*Выпускник получит возможность научиться:*

- понимать явную и скрытую (подтекстовую) информацию публицистического текста (в том числе в СМИ), анализировать и комментировать ее в устной форме.

### **Чтение**

Выпускник научится:

- понимать содержание прочитанных учебно-научных, публицистических (информационных и аналитических, художественно-публицистического жанров), художественных текстов и воспроизводить их в устной форме в соответствии с ситуацией общения, а также в форме ученического изложения (подробного, выборочного, сжатого), в форме плана, тезисов (в устной и письменной форме);

- использовать практические умения ознакомительного, изучающего, просмотрового способов (видов) чтения в соответствии с поставленной коммуникативной задачей;

- передавать схематически представленную информацию в виде связного текста;

- использовать приемы работы с учебной книгой, справочниками и другими информационными источниками, включая СМИ и ресурсы Интернета;

- отбирать и систематизировать материал на определенную тему, анализировать отобранную информацию и интерпретировать ее в соответствии с поставленной коммуникативной задачей.

*Выпускник получит возможность научиться:*

- понимать, анализировать, оценивать явную и скрытую (подтекстовую) информацию в прочитанных текстах разной функционально-стилевой и жанровой принадлежности;

- извлекать информацию по заданной проблеме (включая противоположные точки зрения на ее решение) из различных источников (учебно-научных текстов, текстов СМИ, в том числе представленных в электронном виде на различных информационных носителях, официально-деловых текстов), высказывать собственную точку зрения на решение проблемы.

### **Говорение**

Выпускник научится:

- создавать устные монологические и диалогические высказывания (в том числе оценочного характера) на актуальные социально-культурные, нравственно-этические, бытовые, учебные темы (в том числе лингвистические, а также темы, связанные с содержанием других изучаемых учебных предметов) разной коммуникативной направленности в соответствии с целями и ситуацией общения (сообщение, небольшой доклад в ситуации учебно-научного общения, бытовой рассказ о событии, история, участие в беседе, споре);

- обсуждать и четко формулировать цели, план совместной групповой учебной деятельности, распределение частей работы;

- извлекать из различных источников, систематизировать и анализировать материал на определенную тему и передавать его в устной форме с учетом заданных условий общения;

- соблюдать в практике устного речевого общения основные орфоэпические, лексические, грамматические нормы современного русского литературного языка; стилистически корректно использовать лексику и фразеологию, правила речевого этикета.

*Выпускник получит возможность научиться:*

- создавать устные монологические и диалогические высказывания различных типов и жанров в учебно-научной (на материале изучаемых учебных дисциплин), социально-культурной и деловой сферах общения;

- выступать перед аудиторией с докладом; публично защищать проект, реферат;

- участвовать в дискуссии на учебно-научные темы, соблюдая нормы учебно-научного общения;

- анализировать и оценивать речевые высказывания с точки зрения их успешности в достижении прогнозируемого результата.

### **Письмо**

Выпускник научится:

- создавать письменные монологические высказывания разной коммуникативной направленности с учётом целей и ситуации общения (ученическое сочинение на социально-культурные, нравственно-этические, бытовые и учебные темы, рассказ о событии, тезисы, неофициальное письмо, отзыв, расписка, доверенность, заявление);

- излагать содержание прослушанного или прочитанного текста (подробно, сжато, выборочно) в форме ученического изложения, а также тезисов, плана;

- соблюдать в практике письма основные лексические, грамматические, орфографические и пунктуационные нормы современного русского литературного языка; стилистически корректно использовать лексику и фразеологию.

*Выпускник получит возможность научиться:*

- писать рецензии, рефераты;

- составлять аннотации, тезисы выступления, конспекты;

- писать резюме, деловые письма, объявления с учётом внеязыковых требований, предъявляемых к ним, и в соответствии со спецификой употребления языковых средств.

### **Текст**

Выпускник научится:

- анализировать и характеризовать тексты различных типов речи, стилей, жанров с точки зрения смыслового содержания и структуры, а также требований, предъявляемых к тексту как речевому произведению;

- осуществлять информационную переработку текста, передавая его содержание в виде плана (простого, сложного), тезисов, схемы, таблицы и т. п.;

- создавать и редактировать собственные тексты различных типов речи, стилей, жанров с учетом требований к построению связного текста.

*Выпускник получит возможность научиться:*

- создавать в устной и письменной форме учебно-научные тексты (аннотация, рецензия, реферат, тезисы, конспект, участие в беседе, дискуссии), официально-деловые тексты (резюме, деловое письмо, объявление) с учетом внеязыковых требований, предъявляемых к ним, и в соответствии со спецификой употребления в них языковых средств.

### **Функциональные разновидности языка**

Выпускник научится:

- владеть практическими умениями различать тексты разговорного характера, научные, публицистические, официально-деловые, тексты художественной литературы



(экстралингвистические особенности, лингвистические особенности на уровне употребления лексических средств, типичных синтаксических конструкций);

- различать и анализировать тексты разных жанров научного (учебно-научного), публицистического, официально-делового стилей, разговорной речи (отзыв, сообщение, доклад как жанры научного стиля; выступление, статья, интервью, очерк как жанры публицистического стиля; расписка, доверенность, заявление как жанры официально-делового стиля; рассказ, беседа, спор как жанры разговорной речи);

- создавать устные и письменные высказывания разных стилей, жанров и типов речи (отзыв, сообщение, доклад как жанры научного стиля; выступление, интервью, репортаж как жанры публицистического стиля; расписка, доверенность, заявление как жанры официально-делового стиля; рассказ, беседа, спор как жанры разговорной речи; тексты повествовательного характера, рассуждение, описание; тексты, сочетающие разные функционально-смысловые типы речи);

- оценивать чужие и собственные речевые высказывания разной функциональной направленности с точки зрения соответствия их коммуникативным требованиям и языковой правильности;

- исправлять речевые недостатки, редактировать текст;

- выступать перед аудиторией сверстников с небольшими информационными сообщениями, сообщением и небольшим докладом на учебно-научную тему.

*Выпускник получит возможность научиться:*

- различать и анализировать тексты разговорного характера, научные, публицистические, официально-деловые, тексты художественной литературы с точки зрения специфики использования в них лексических, морфологических, синтаксических средств;

- создавать тексты различных функциональных стилей и жанров (аннотация, рецензия, реферат, тезисы, конспект как жанры учебно-научного стиля), участвовать в дискуссиях на учебно-научные темы; составлять резюме, деловое письмо, объявление в официально-деловом стиле; готовить выступление, информационную заметку, сочинение-рассуждение в публицистическом стиле; принимать участие в беседах, разговорах, спорах в бытовой сфере общения, соблюдая нормы речевого поведения; создавать бытовые рассказы, истории, писать дружеские письма с учетом внеязыковых требований, предъявляемых к ним, и в соответствии со спецификой употребления языковых средств;

- анализировать образцы публичной речи с точки зрения её композиции, аргументации, языкового оформления, достижения поставленных коммуникативных задач;

- выступать перед аудиторией сверстников с небольшой протоколно-этикетной, развлекательной, убеждающей речью.

### **Общие сведения о языке**

Выпускник научится:

- характеризовать основные социальные функции русского языка в России и мире, место русского языка среди славянских языков, роль старославянского (церковнославянского) языка в развитии русского языка;

- определять различия между литературным языком и диалектами, просторечием, профессиональными разновидностями языка, жаргоном и характеризовать эти различия;

- оценивать использование основных изобразительных средств языка.

*Выпускник получит возможность научиться:*

- характеризовать вклад выдающихся лингвистов в развитие русистики.

### **Фонетика и орфоэпия. Графика**

Выпускник научится:

- проводить фонетический анализ слова;

- соблюдать основные орфоэпические правила современного русского литературного языка;

- извлекать необходимую информацию из орфоэпических словарей и справочников; использовать её в различных видах деятельности.

*Выпускник получит возможность научиться:*

- опознавать основные выразительные средства фонетики (звукопись);
- выразительно читать прозаические и поэтические тексты;
- извлекать необходимую информацию из мультимедийных орфоэпических словарей и справочников; использовать её в различных видах деятельности.

### **Морфемика и словообразование**

Выпускник научится:

- делить слова на морфемы на основе смыслового, грамматического и словообразовательного анализа слова;
- различать изученные способы словообразования;
- анализировать и самостоятельно составлять словообразовательные пары и словообразовательные цепочки слов;
- применять знания и умения по морфемике и словообразованию в практике правописания, а также при проведении грамматического и лексического анализа слов.

*Выпускник получит возможность научиться:*

- характеризовать словообразовательные цепочки и словообразовательные гнезда, устанавливая смысловую и структурную связь однокоренных слов;
- опознавать основные выразительные средства словообразования в художественной речи и оценивать их;
- извлекать необходимую информацию из морфемных, словообразовательных и этимологических словарей и справочников, в том числе мультимедийных;
- использовать этимологическую справку для объяснения правописания и лексического значения слова.

### **Лексикология и фразеология**

Выпускник научится:

- проводить лексический анализ слова, характеризуя лексическое значение, принадлежность слова к группе однозначных или многозначных слов, указывая прямое и переносное значение слова, принадлежность слова к активной или пассивной лексике, а также указывая сферу употребления и стилистическую окраску слова;
- группировать слова по тематическим группам;
- подбирать к словам синонимы, антонимы;
- опознавать фразеологические обороты;
- соблюдать лексические нормы в устных и письменных высказываниях;
- использовать лексическую синонимию как средство исправления неоправданного повтора в речи и как средство связи предложений в тексте;
- опознавать основные виды тропов, построенных на переносном значении слова (метафора, эпитет, олицетворение);
- пользоваться различными видами лексических словарей (толковым словарем, словарем синонимов, антонимов, фразеологическим словарем и др.) и использовать полученную информацию в различных видах деятельности.

*Выпускник получит возможность научиться:*

- объяснять общие принципы классификации словарного состава русского языка;
- аргументировать различие лексического и грамматического значений слова;
- опознавать омонимы разных видов;

- *оценивать собственную и чужую речь с точки зрения точного, уместного и выразительного словоупотребления;*

- *опознавать основные выразительные средства лексики и фразеологии в публицистической и художественной речи и оценивать их; объяснять особенности употребления лексических средств в текстах научного и официально-делового стилей речи;*

- *извлекать необходимую информацию из лексических словарей разного типа (толкового словаря, словарей синонимов, антонимов, устаревших слов, иностранных слов, фразеологического словаря и др.) и справочников, в том числе мультимедийных; использовать эту информацию в различных видах деятельности.*

### **Морфология**

Выпускник научится:

- опознавать самостоятельные (знаменательные) части речи и их формы, служебные части речи;

- анализировать слово с точки зрения его принадлежности к той или иной части речи;

- употреблять формы слов различных частей речи в соответствии с нормами современного русского литературного языка;

- применять морфологические знания и умения в практике правописания, в различных видах анализа;

- распознавать явления грамматической омонимии, существенные для решения орфографических и пунктуационных задач.

*Выпускник получит возможность научиться:*

- *анализировать синонимические средства морфологии;*

- *различать грамматические омонимы;*

- *опознавать основные выразительные средства морфологии в публицистической и художественной речи и оценивать их; объяснять особенности употребления морфологических средств в текстах научного и официально-делового стилей речи;*

- *извлекать необходимую информацию из словарей грамматических трудностей, в том числе мультимедийных; использовать эту информацию в различных видах деятельности.*

### **Синтаксис**

Выпускник научится:

- опознавать основные единицы синтаксиса (словосочетание, предложение) и их виды;

- анализировать различные виды словосочетаний и предложений с точки зрения структурной и смысловой организации, функциональной предназначенности;

- употреблять синтаксические единицы в соответствии с нормами современного русского литературного языка;

- использовать разнообразные синонимические синтаксические конструкции в собственной речевой практике;

- применять синтаксические знания и умения в практике правописания, в различных видах анализа.

*Выпускник получит возможность научиться:*

- *анализировать синонимические средства синтаксиса;*

- *опознавать основные выразительные средства синтаксиса в публицистической и художественной речи и оценивать их; объяснять особенности употребления синтаксических конструкций в текстах научного и официально-делового стилей речи;*

- *анализировать особенности употребления синтаксических конструкций с точки зрения их функционально-стилистических качеств, требований выразительности речи.*

### **Правописание: орфография и пунктуация**

Выпускник научится:

- соблюдать орфографические и пунктуационные нормы в процессе письма (в объёме содержания курса);
- объяснять выбор написания в устной форме (рассуждение) и письменной форме (с помощью графических символов);
- обнаруживать и исправлять орфографические и пунктуационные ошибки;
- извлекать необходимую информацию из орфографических словарей и справочников; использовать ее в процессе письма.

*Выпускник получит возможность научиться:*

- демонстрировать роль орфографии и пунктуации в передаче смысловой стороны речи;
- извлекать необходимую информацию из мультимедийных орфографических словарей и справочников по правописанию; использовать эту информацию в процессе письма.

### **Язык и культура**

Выпускник научится:

- выявлять единицы языка с национально-культурным компонентом значения в произведениях устного народного творчества, в художественной литературе и исторических текстах;
- приводить примеры, которые доказывают, что изучение языка позволяет лучше узнать историю и культуру страны;
- уместно использовать правила русского речевого этикета в учебной деятельности и повседневной жизни.

*Выпускник получит возможность научиться:*

- характеризовать на отдельных примерах взаимосвязь языка, культуры и истории народа — носителя языка;
- анализировать и сравнивать русский речевой этикет с речевым этикетом отдельных народов России и мира.

## **Литература**

### **Устное народное творчество**

Выпускник научится:

- осознанно воспринимать и понимать фольклорный текст; различать фольклорные и литературные произведения, обращаться к пословицам, поговоркам, фольклорным образам, традиционным фольклорным приемам в различных ситуациях речевого общения, сопоставлять фольклорную сказку и ее интерпретацию средствами других искусств (иллюстрация, мультипликация, художественный фильм);
- выделять нравственную проблематику фольклорных текстов как основу для развития представлений о нравственном идеале своего и русского народов, формирования представлений о русском национальном характере;
- видеть черты русского национального характера в героях русских сказок и былин, видеть черты национального характера своего народа в героях народных сказок и былин;
- учитывая жанрово-родовые признаки произведений устного народного творчества, выбирать фольклорные произведения для самостоятельного чтения;
- целенаправленно использовать малые фольклорные жанры в своих устных и письменных высказываниях;
- определять с помощью пословицы жизненную/вымышленную ситуацию;
- выразительно читать сказки и былины, соблюдая соответствующий интонационный рисунок устного рассказывания;
- пересказывать сказки, четко выделяя сюжетные линии, не пропуская значимых композиционных элементов, используя в своей речи характерные для народных сказок художественные приемы;

- выявлять в сказках характерные художественные приемы и на этой основе определять жанровую разновидность сказки, отличать литературную сказку от фольклорной;
- видеть необычное в обычном, устанавливать неочевидные связи между предметами, явлениями, действиями, отгадывая или сочиняя загадку.

*Выпускник получит возможность научиться:*

- *сравнивая сказки, принадлежащие разным народам, видеть в них воплощение нравственного идеала конкретного народа (находить общее и различное с идеалом русского и своего народов);*
- *рассказывать о самостоятельно прочитанной сказке, былине, обосновывая свой выбор;*
- *сочинять сказку (в том числе и по пословице), былину и/или придумывать сюжетные линии;*
- *сравнивая произведения героического эпоса разных народов (былину и сагу, былину и сказание), определять черты национального характера;*
- *выбирать произведения устного народного творчества разных народов для самостоятельного чтения, руководствуясь конкретными целевыми установками;*
- *устанавливать связи между фольклорными произведениями разных народов на уровне тематики, проблематики, образов (по принципу сходства и различия).*

### **Древнерусская литература. Русская литература XVIII в. Русская литература XIX—XX вв. Литература народов России. Зарубежная литература**

Выпускник научится:

- осознанно воспринимать художественное произведение в единстве формы и содержания; адекватно понимать художественный текст и давать его смысловой анализ; интерпретировать прочитанное, устанавливать поле читательских ассоциаций, отбирать произведения для чтения;
- воспринимать художественный текст как произведение искусства, послание автора читателю, современнику и потомку;
- определять для себя актуальную и перспективную цели чтения художественной литературы; выбирать произведения для самостоятельного чтения;
- выявлять и интерпретировать авторскую позицию, определяя своё к ней отношение, и на этой основе формировать собственные ценностные ориентации;
- определять актуальность произведений для читателей разных поколений и вступать в диалог с другими читателями;
- анализировать и истолковывать произведения разной жанровой природы, аргументированно формулируя своё отношение к прочитанному;
- создавать собственный текст аналитического и интерпретирующего характера в различных форматах;
- сопоставлять произведение словесного искусства и его воплощение в других искусствах;
- работать с разными источниками информации и владеть основными способами её обработки и презентации.

*Выпускник получит возможность научиться:*

- *выбирать путь анализа произведения, адекватный жанрово-родовой природе художественного текста;*
- *дифференцировать элементы поэтики художественного текста, видеть их художественную и смысловую функцию;*
- *сопоставлять «чужие» тексты интерпретирующего характера, аргументированно оценивать их;*

- *оценивать интерпретацию художественного текста, созданную средствами других искусств;*
- *создавать собственную интерпретацию изученного текста средствами других искусств;*
- *сопоставлять произведения русской и мировой литературы самостоятельно (или под руководством учителя), определяя линии сопоставления, выбирая аспект для сопоставительного анализа;*
- *вести самостоятельную проектно-исследовательскую деятельность и оформлять её результаты в разных форматах (работа исследовательского характера, реферат, проект).*

### **Родной язык (русский)**

Выпускник научится:

- 1) совершенствовать видов речевой деятельности (аудирования, чтения, говорения и письма), обеспечивающих эффективное взаимодействие с окружающими людьми в ситуациях формального и неформального межличностного и межкультурного общения;
- 2) понимать определяющей роли языка в развитии интеллектуальных и творческих способностей личности в процессе образования и самообразования;
- 3) использовать коммуникативно-эстетические возможности родного языка;
- 4) расширять и систематизировать научные знания о родном языке; осознавать взаимосвязь его уровней и единиц;
- 5) проводить различные виды анализа слова (фонетического, морфемного, словообразовательного, лексического, морфологического), синтаксического анализа словосочетания и предложения, а также многоаспектного анализа текста;
- 7) пользоваться основными стилистическими ресурсами лексики и фразеологии родного языка, основными нормами родного языка (орфоэпическими, лексическими, грамматическими, орфографическими, пунктуационными), нормами речевого этикета; использовать их в речевой практике при создании устных и письменных высказываний;;

*Выпускник получит возможность научиться:*

- 1) *формировать ответственность за языковую культуру как общечеловеческую ценность.*
- 2) *обогащать активный и потенциальный словарный запас, расширить объем используемых в речи грамматических средств для свободного выражения мыслей и чувств на родном языке адекватно ситуации и стилю общения;*
- 3) *стремиться к речевому самосовершенствованию.*

### **Родная литература (русская)**

Выпускник научится:

- 1) осознавать значимость чтения и изучения родной литературы для своего дальнейшего развития;
- 2) понимать родную литературу как одну из основных национально-культурных ценностей народа, как особый способ познания жизни;
- 3) обеспечивать культурную самоидентификацию, осознавать коммуникативно-эстетических возможностей родного языка на основе изучения выдающихся произведений культуры своего народа, российской и мировой культуры;
- 4) воспитывать в себе квалифицированного читателя со сформированным

эстетическим вкусом, способного аргументировать свое мнение и оформлять его словесно в устных и письменных высказываниях разных жанров, создавать развернутые высказывания аналитического и интерпретирующего характера, участвовать в обсуждении прочитанного, сознательно планировать свое досуговое чтение;

5) понимать литературные художественные произведения, отражающие разные этнокультурные традиции;

*Выпускник получит возможность научиться:*

1) *формировать потребности в систематическом чтении как средстве познания мира и себя в этом мире, гармонизации отношений человека и общества, многоаспектного диалога;*

2) *овладевать процедурами смыслового и эстетического анализа текста на основе понимания принципиальных отличий литературного художественного текста от научного, делового, публицистического и т.п.,*

3) *формировать умения воспринимать, анализировать, критически оценивать и интерпретировать прочитанное, осознавать художественную картину жизни,*

*отраженную в литературном произведении, на уровне не только эмоционального восприятия, но и интеллектуального осмысления.*

### **Иностранный язык. Немецкий**

В результате изучения курса немецкого языка: Обучающийся научится:

Раздел «Коммуникативные умения»

Говорение. Диалогическая речь вести диалог (диалог этикетного характера, диалог – расспрос) в стандартных ситуациях

- неофициального общения в рамках освоенной тематики, соблюдая нормы речевого этикета, принятые в стране изучаемого языка. Обучающийся получит возможность научиться: вести диалог-обмен мнениями;

- брать и давать интервью

- Говорение. Монологическая речь Обучающийся научится: строить связное монологическое высказывание с опорой на зрительную наглядность и/или

- вербальные опоры (ключевые слова, план, вопросы) в рамках освоенной тематики; описывать события с опорой на зрительную наглядность и/или вербальную опору

- (ключевые слова, план, вопросы); давать краткую характеристику реальных людей и литературных персонажей;

- передавать основное содержание прочитанного текста с опорой на текст, ключевые слова

- план/ вопросы; описывать картинку/ фото с опорой на ключевые слова/ план/ вопросы.

Обучающийся

- получит возможность научиться: делать сообщение на заданную тему на основе прочитанного

- кратко высказываться с предварительной подготовки на заданную тему в соответствии с

- предложенной ситуацией общения; кратко высказываться с опорой на нелинейный текст (таблицы, диаграммы, расписание ит.п.) кратко излагать результаты выполненной проектной работы.

- Аудирование Обучающийся научится: воспринимать на слух и понимать основное содержание аутентичных текстов, содержащих

- некоторое количество неизученных языковых явлений;

- воспринимать на слух и понимать нужную/интересующую/ запрашиваемую информацию в

- аутентичных текстах, содержащих как изученные языковые явления, так и некоторое количество неизученных языковых явлений. Обучающийся получит возможность научиться: выделять основную тему в воспринимаемом на слух тексте;

- использовать контекстуальную или языковую догадку при восприятии на слух текстов, содержащих незнакомые слова. Чтение Обучающийся научится: читать и понимать основное содержание несложных аутентичных текстов, содержащие
- отдельные неизученные языковые явления; читать и находить в несложных аутентичных текстах, содержащих отдельные неизученные
- языковые явления, нужную/ интересующую/ запрашиваемую информацию, представленную в явном и в неявном виде; выразительно читать вслух небольшие построенные на изученном языковом материале
- аутентичные тексты, демонстрируя понимание прочитанного. Обучающийся получит возможность научиться: устанавливать причинно-следственную взаимосвязь фактов и событий, изложенных в
- несложном аутентичном тексте; восстанавливать текст из разрозненных абзацев или путем добавления выпущенных
- фрагментов. Письменная речь Обучающийся научится: заполнять анкеты и формуляры, сообщая о себе основные сведения (имя, фамилия, пол,
- возраст, гражданство, национальность, адрес и т.д.); писать короткие поздравления с днем рождения и другими праздниками, с употреблением
- формул речевого этикета, принятых в стране изучаемого языка, выражать пожелания. Писать личное письмо в ответ на письмо-стимул с употреблением формул речевого этикета,
- принятых в стране изучаемого языка: сообщать краткие сведения о себе и запрашивать аналогичную информацию о друге по переписке; выражать благодарность, извинения, просьбу; писать небольшие письменные высказывания с опорой на образец/ план.
- Обучающийся получит возможность научиться: делать краткие выписки из текста с целью их использования в собственных устных
- высказываниях;
- писать электронное письмо (e-mail) зарубежному другу в ответ на электронное письмо-стимул
- составлять план/ тезисы устного или письменного сообщения;
- писать небольшое письменное высказывание с опорой на нелинейный текст (таблицы, диаграммы и т.п.). Раздел «Языковые навыки и средства оперирования ими» Орфография и пунктуация Обучающийся научится: правильно писать изученные слова;
- правильно ставить знаки препинания в конце предложения: точку в конце
- повествовательного предложения, вопросительный знак в конце вопросительного предложения, восклицательный знак в конце восклицательного предложения; расставлять в личном письме знаки препинания, диктуемые его форматом, в соответствии с
- нормами, принятыми в стране изучаемого языка. Обучающийся получит возможность научиться: сравнивать и анализировать буквосочетания английского языка и их транскрипцию.
- Фонетическая сторона речи Обучающийся научится: соблюдать правильное ударение в изученных словах;
- различать коммуникативные типы предложений по их интонации. Обучающийся получит
- возможность научиться: выражать модальные значения, чувства и эмоции с помощью интонации.
- Лексическая сторона речи Обучающийся научится: узнавать в письменном и звучащем тексте изученные лексические единицы (слова, словосочетания, реплики-клише речевого этикета), в том числе многозначные в пределах тематики основной школы; употреблять в устной и письменной речи в их основном изученные лексические единицы
- (слова, словосочетания, реплики-клише речевого этикета), в том числе многозначные, в пределах тематики основной школы в соответствии с решаемой коммуникативной задачей; распознавать и образовывать родственные слова с использованием словосложения и
- конверсии в пределах тематики основной школы в соответствии с решаемой коммуникативной задачей; распознавать и образовывать родственные слова с использованием аффиксации в пределах



- тематики основной школы в соответствии с решаемой коммуникативной задачей: глаголы с отделяемыми и неотделяемыми приставками и другими словами в функции
- приставок типа: fern sehen; имена существительные при помощи суффиксов -ung (die Ordnung), -heit (die Freiheit), -keit
- (die Sauberkeit), -schaft (die Freundschaft), -or (der Professor), -um (das Datum), -ik (die Musik); именасуществительные и прилагательные с префиксом un- (das Unglück, unglücklich);
- имена прилагательные при помощи аффиксов -ig (richtig), -lich (fröhlich), -isch (typisch), -los
- (fehlerlos); имена числительные при помощи суффиксов -zig, -ßig. Обучающийся получит возможность
- научиться: распознавать и употреблять в речи в нескольких значениях многозначные слова, изученные
- в пределах тематики основной школы; использовать языковую догадку в процессе чтения и аудирования (догадываться о значении)
- незнакомых слов по контексту, по сходству с русским/ родным языком, по словообразовательным элементам. Грамматическая сторона речи Обучающийся научится: распознавать и употреблять в речи различные коммуникативные типы предложений:
  - повествовательные (в утвердительной и отрицательной форме) вопросительные (общий, специальный, альтернативный и разделительный вопросы), побудительные (в утвердительной и отрицательной форме) и восклицательные; распознавать и употреблять в речи нераспространенные и распространенные предложения;
  - распознавать и употреблять в речи безличные предложения;
  - распознавать и употреблять в речи имена существительные в единственном числе и во множественном числе, образованные по правилу, и исключения; распознавать и употреблять в речи существительные с определенным/ неопределенным нулевым артиклем; распознавать и употреблять в речи местоимения: личные, притяжательные;
  - распознавать и употреблять в речи имена прилагательные в положительной степени;
  - распознавать и употреблять в речи наречия времени и образа действия и слова, выражающие количество viele, einige, wenige; распознавать и употреблять в речи количественные и порядковые числительные;
  - распознавать и употреблять в речи слабые и сильные глаголы с отделяемыми и неотделяемыми приставками в Präsens;
- распознавать и употреблять в речи модальные глаголы в Präsens;
- распознавать и употреблять в речи предлоги.
- Обучающийся получит возможность научиться: распознавать в речи словосочетания «Прилагательное +существительное» разных видов
- склонения (ein kleines Kind, das kleine Kind, kleines Kind). Социокультурные знания и умения Обучающийся научится: употреблять в устной и письменной речи в ситуациях формального и неформального
- общения основные нормы речевого этикета, принятые в странах изучаемого языка; представлять родную страну и культуру на немецком языке;
- понимать социокультурные реалии при чтении и аудировании в рамках изученного материала. Обучающийся получит возможность научиться: использовать социокультурные реалии при создании устных и письменных высказываний
- находить сходство и различие в традициях родной страны и страны/стран изучаемого языка. Компенсаторные умения. Обучающийся научится: выходить из положения при дефиците языковых средств: использовать переспрос при говорении. Обучающийся получит возможность научиться: использовать перифраз, синонимические и антонимические средства при говорении;
- пользоваться языковой и контекстуальной догадкой при аудировании и чтении.
- Обучающийся научится и получит возможность научиться: В коммуникативной сфере (то есть владение вторым иностранным языком как средством общения). Речевая компетенция в следующих видах речевой деятельности: говорении начинать, вести/поддерживать и заканчивать

различные виды диалогов в стандартных ситуациях общения, соблюдая нормы речевого этикета, при необходимости переспрашивая, уточняя; расспрашивать собеседника и отвечать на его вопросы, высказывая свое мнение, просьбу

- отвечать на предложение собеседника согласием/отказом, опираясь на изученную тематику и усвоенный лексико-грамматический материал; рассказывать о себе, своей семье, друзьях, своих интересах и планах на будущее;
- сообщать краткие сведения о своем городе/селе, о своей стране и странах изучаемого языка описывать события/явления, уметь передавать основное содержание, основную мысль прочитанного или услышанного, выражать свое отношение к прочитанному/услышанному, давать краткую характеристику персонажей; аудировании воспринимать на слух и полностью понимать речь учителя, одноклассников;
- воспринимать на слух и понимать основное содержание несложных аутентичных аудио- и видеотекстов, относящихся к разным коммуникативным типам речи (сообщение/интервью); воспринимать на слух и выборочно понимать с опорой на языковую догадку и контекст краткие, несложные аутентичные прагматические аудио- и видеотексты с выделением нужной/интересующей информации; чтении читать аутентичные тексты разных жанров и стилей с пониманием основного содержания;
- читать несложные аутентичные тексты разных жанров и стилей с полным и точным пониманием и с использованием различных приёмов смысловой переработки текста (выборочного перевода, языковой догадки, в том числе с опорой на первый иностранный язык), а также справочных материалов; читать аутентичные тексты с выборочным пониманием нужной/интересующей
- информации; письменной речи заполнять анкеты и формуляры;
- писать поздравления, личные письма с опорой на образец с употреблением формул
- речевого этикета, принятых в странах изучаемого языка; составлять план, тезисы устного или письменного сообщения
- Языковая компетенция (владение языковыми средствами и действиями с ними): применение правил написания изученных слов;
- адекватное произношение и различение на слух всех звуков второго иностранного языка;
- соблюдение правильного ударения в словах и фразах; соблюдение ритмико-интонационных особенностей предложений различных коммуникативных типов (утвердительное, вопросительное, отрицательное, повелительное); правильное членение предложений на смысловые группы; распознавание и употребление в речи изученных лексических единиц (слов в их основных значениях, словосочетаний, реплик-клише речевого этикета);

## **Второй иностранный язык.**

### **Английский**

#### Коммуникативные умения

Говорение.

Диалогическая речь.

#### **Выпускник научится:**

- вести диалог (диалог этикетного характера, диалог-расспрос, диалог побуждение к действию; комбинированный диалог) в стандартных ситуациях неофициального общения в рамках освоенной тематики, соблюдая нормы речевого этикета, принятые в стране изучаемого языка.

#### **Выпускник получит возможность научиться:**

- вести диалог-обмен мнениями;
- брать и давать интервью;

- *вести диалог-расспрос на основе нелинейного текста (таблицы, диаграммы)*

### **Говорение.**

#### **Монологическая речь Выпускник**

#### **научится:**

- строить связное монологическое высказывание с опорой на зрительную

наглядность и/или вербальные опоры (ключевые слова, план, вопросы) в рамках военной тематики;

- описывать события с опорой на зрительную наглядность и/или вербальную опору (ключевые слова, план, вопросы);
- давать краткую характеристику реальных людей и литературных персонажей;
- передавать основное содержание прочитанного текста с опорой или без опоры на текст, ключевые слова/план/вопросы;
- описывать картинку/фото с опорой или без опоры на ключевые слова/план/вопросы.

#### **Выпускник получит возможность научиться:**

- *делать сообщение на заданную тему на основе прочитанного;*
- *комментировать факты из прочитанного/прослушанного текста, выражать и аргументировать свое отношение к прочитанному/прослушанному;*
- *кратко высказываться без предварительной подготовки на заданную тему в соответствии с предложенной ситуацией общения;*
- *кратко высказываться с опорой на нелинейный текст (таблицы, диаграммы, расписание и т. п.)*
- *кратко излагать результаты выполненной проектной работы.*

#### **Аудирование**

##### **Выпускник научится:**

- воспринимать на слух и понимать основное содержание несложных аутентичных текстов, содержащих некоторое количество неизученных языковых явлений;
- воспринимать на слух и понимать нужную/интересующую/запрашиваемую информацию в аутентичных текстах, содержащих как изученные языковые явления, так и некоторое количество неизученных языковых явлений.

##### **Выпускник получит возможность научиться:**

- *выделять основную тему в воспринимаемом на слух тексте;*
- *использовать контекстуальную или языковую догадку при восприятии на слух текстов, содержащих незнакомые слова.*

#### **Чтение**

##### **Выпускник научится:**

- читать и понимать основное содержание несложных аутентичных текстов, содержащие отдельные неизученные языковые явления;

- читать и находить в несложных аутентичных текстах, содержащих

читать и полностью понимать несложные аутентичные тексты, построенные на изученном языковом материале;

- выразительно читать вслух небольшие построенные на изученном языковом материале аутентичные тексты, демонстрируя понимание прочитанного.

#### **Выпускник получит возможность научиться:**

- *устанавливать причинно-следственную взаимосвязь фактов и событий, изложенных в несложном аутентичном тексте;*
- *восстанавливать текст из разрозненных абзацев или путем добавления выпущенных фрагментов.*

#### **Письменная речь**

##### **Выпускник научится:**

- заполнять анкеты и формуляры, сообщая о себе основные сведения (имя, фамилия, пол, возраст, гражданство, национальность, адрес и т. д.);
- писать короткие поздравления с днем рождения и другими праздниками, с употреблением формул речевого этикета, принятых в стране изучаемого языка, выражать пожелания (объемом 30–40 слов, включая адрес);
- писать личное письмо в ответ на письмо-стимул с употреблением формул речевого этикета, принятых в стране изучаемого языка: сообщать краткие сведения о себе и запрашивать аналогичную информацию о друге по переписке; выражать благодарность, извинения, просьбу; давать совет и т. д. (объемом 120 слов, включая адрес);
  - писать небольшие письменные высказывания с опорой на образец/план.

##### **Выпускник получит возможность научиться:**

- *делать краткие выписки из текста с целью их использования в собственных устных высказываниях;*
- *писать электронное письмо (e-mail) зарубежному другу в ответ на электронное письмо-стимул;*
  - *составлять план/тезисы устного или письменного сообщения;*
  - *кратко излагать в письменном виде результаты проектной деятельности;*
- *писать небольшое письменное высказывание с опорой на нелинейный текст (таблицы, диаграммы и т. п.).*

#### **Языковые навыки и средства оперирования ими**

## Орфография и пунктуация

### Выпускник научится:

- правильно писать изученные слова;
  - правильно ставить знаки препинания в конце предложения: точку в конце повествовательного предложения, вопросительный знак в конце вопросительного предложения, восклицательный знак в конце восклицательного предложения;
  - расставлять в личном письме знаки препинания, диктуемые его форматом, в соответствии с нормами, принятыми в стране изучаемого языка.

### Выпускник получит возможность научиться:

- *сравнивать и анализировать буквосочетания английского языка и их транскрипцию.*

## Фонетическая сторона речи

### Выпускник научится:

- различать на слух и адекватно, без фонематических ошибок, ведущих к сбою коммуникации, произносить слова изучаемого иностранного языка;
- соблюдать правильное ударение в изученных словах;
- различать коммуникативные типы предложений по их интонации;
- членить предложение на смысловые группы;
  - адекватно, без ошибок, ведущих к сбою коммуникации,

общий, специальный, альтернативный и разделительный вопросы), в том числе, соблюдая правило отсутствия фразового ударения на служебных словах.

### Выпускник получит возможность научиться:

- *выражать модальные значения, чувства и эмоции с помощью интонации;*
  - *различать британские и американские варианты английского языка в прослушанных высказываниях.*

## Лексическая сторона речи

### Выпускник научится:

- узнавать в письменном и звучащем тексте изученные лексические единицы (слова, словосочетания, реплики-клише речевого этикета), в том числе многозначные в пределах тематики основной школы;
- употреблять в устной и письменной речи в их основном значении изученные лексические единицы (слова, словосочетания, реплики-клише речевого этикета), в том числе многозначные, в пределах тематики основной школы в соответствии с решаемой коммуникативной задачей;

- соблюдать существующие в английском языке нормы лексической сочетаемости;
- распознавать и образовывать родственные слова с использованием словосложения и конверсии в пределах тематики основной школы в соответствии с решаемой коммуникативной задачей;
- распознавать и образовывать родственные слова с использованием аффиксации в пределах тематики основной школы в соответствии с решаемой коммуникативной задачей:
  - глаголы при помощи аффиксов *dis-*, *mis-*, *re-*, *-ize/-ise*;
  - имена существительные при помощи суффиксов *-or/-er*, *-ist*, *-sion/-tion*, *-nce/-ence*, *-ment*, *-ity*, *-ness*, *-ship*, *-ing*;
  - имена прилагательные при помощи аффиксов *inter-*; *-y*, *-ly*, *-ful*, *-al*, *-ic*, *-ian/an*, *-ing*; *-ous*, *-able/ible*, *-less*, *-ive*;
  - наречия при помощи суффикса *-ly*;
  - имена существительные, имена прилагательные, наречия при помощи отрицательных префиксов *in-*, *im-/in-*;
  - числительные при помощи суффиксов *-teen*, *-ty*; *-th*.

#### **Выпускник получит возможность научиться:**

- *распознавать и употреблять в речи в нескольких значениях многозначные слова, изученные в пределах тематики основной школы;*
- *знать различия между явлениями синонимии и антонимии; употреблять в речи изученные синонимы и антонимы адекватно ситуации общения;*
- *распознавать и употреблять в речи наиболее распространенные фразовые глаголы;*
- *распознавать принадлежность слов к частям речи по аффиксам;*
- *распознавать и употреблять в речи различные средства связи в тексте для обеспечения его целостности (firstly, to begin with, however, as for me, finally, at last, etc.);*
- *использовать языковую догадку в процессе чтения и аудирования (догадываться о значении незнакомых слов по контексту, по сходству с русским/ родным языком, по словообразовательным элементам).*

#### **Грамматическая сторона речи**

##### **Выпускник научится:**

- оперировать в процессе устного и письменного общения основными синтаксическими конструкциями и морфологическими

вопросительные (общий, специальный, альтернативный и разделительный вопросы), побудительные (в утвердительной и отрицательной форме) и восклицательные;

- распознавать и употреблять в речи распространенные и нераспространенные простые предложения, в том числе с несколькими обстоятельствами, следующими в определенном порядке;
- распознавать и употреблять в речи предложения с начальным *It*;
- распознавать и употреблять в речи предложения с начальным *There + to be*;
- распознавать и употреблять в речи сложносочиненные предложения с сочинительными союзами *and, but, or*;
- распознавать и употреблять в речи сложноподчиненные предложения с союзами и союзными словами *because, if, that, who, which, what, when, where, how, why*;
- использовать косвенную речь в утвердительных и вопросительных предложениях в настоящем и прошедшем времени;
- распознавать и употреблять в речи условные предложения реального характера (Conditional I – *If I see Jim, I'll invite him to our school party*) и нереального характера (Conditional II – *If I were you, I would start learning French*);
- распознавать и употреблять в речи имена существительные в единственном числе и во множественном числе, образованные по правилу, и исключения;
- распознавать и употреблять в речи существительные с определенным/неопределенным/нулевым артиклем;
- распознавать и употреблять в речи местоимения: личные (в именительном и объектном падежах, в абсолютной форме), притяжательные, возвратные, указательные, неопределенные и их производные, относительные, вопросительные;
- распознавать и употреблять в речи имена прилагательные в положительной, сравнительной и превосходной степенях, образованные по правилу, и исключения;
- распознавать и употреблять в речи наречия времени и образа действия и слова, выражающие количество (*many/much, few/a few, little/a little*); наречия в положительной, сравнительной и превосходной степенях, образованные по правилу и исключения;
- распознавать и употреблять в речи количественные и порядковые числительные;
- распознавать и употреблять в речи глаголы в наиболее употребительных временных формах действительного залога: Present Simple, Future Simple и Past Simple, Present и Past Continuous, Present Perfect;
- распознавать и употреблять в речи различные грамматические средства для выражения будущего времени: Simple Future, *to be going to*, Present Continuous;
- распознавать и употреблять в речи модальные глаголы и их эквиваленты (*may, can, could, be*



*able to, must, have to, should*);

- распознавать и употреблять в речи глаголы в следующих формах страдательного залога: Present Simple Passive, Past Simple Passive;

- распознавать и употреблять в речи предлоги места, времени, направления; предлоги, употребляемые при глаголах в страдательном залоге.

#### **Выпускник получит возможность научиться:**

- *распознавать сложноподчиненные предложения с придаточными: времени с союзом since; цели с союзом so that; условия с союзом unless; определительными с союзами who, which, that;*

- *распознавать и употреблять в речи сложноподчиненные предложения с союзами whoever, whatever, however, whenever;*

- *распознавать и употреблять в речи предложения с конструкциями as ... as; not so ... as; either ... or; neither ... nor;*

- *распознавать и употреблять в речи предложения с конструкцией I wish;*

- *распознавать и употреблять в речи конструкции с глаголами на -ing: to распознавать и употреблять в речи конструкции It takes me ...to do something; to look/feel/be happy;*

- *распознавать и употреблять в речи определения, выраженные прилагательными, в правильном порядке их следования;*

- *распознавать и употреблять в речи глаголы во временных формах действительного залога: Past Perfect, Present Perfect Continuous, Future-in-the-Past;*

- *распознавать и употреблять в речи глаголы в формах страдательного залога Future Simple Passive, Present Perfect Passive;*

- *распознавать и употреблять в речи модальные глаголы need, shall, might, would;*

- *распознавать по формальным признакам и понимать значение неличных форм глагола (инфинитива, герундия, причастия I и II, отглагольного существительного) без различения их функций и употреблять их в речи;*

- *распознавать и употреблять в речи словосочетания «Причастие I+существительное» (a playing child) и «Причастие II+существительное» (a written poem).*

#### **Социокультурные знания и умения**

##### **Выпускник научится:**

- *употреблять в устной и письменной речи в ситуациях формального и неформального общения основные нормы речевого этикета, принятые в странах изучаемого языка;*

- *представлять родную страну и культуру на английском языке;*

- понимать социокультурные реалии при чтении и аудировании в рамках изученного материала

**Выпускник получит возможность научиться:**

- *использовать социокультурные реалии при создании устных и письменных высказываний;*
- *находить сходство и различие в традициях родной страны и страны/стран изучаемого языка.*

**Компенсаторные умения**

**Выпускник научится:**

- выходить из положения при дефиците языковых средств: использовать переспрос при говорении.

**Выпускник получит возможность научиться:**

- *использовать перифраз, синонимические и антонимические средства при говорении;*
- *пользоваться языковой и контекстуальной догадкой при аудировании и чтении.*

**История России. Всеобщая история**

**История Древнего мира**

Выпускник научится:

- определять место исторических событий во времени, объяснять смысл основных хронологических понятий, терминов (тысячелетие, век, до н. э., н. э.);
- использовать историческую карту как источник информации о расселении человеческих общностей в эпохи первобытности и Древнего мира, расположении древних цивилизаций и государств, местах важнейших событий;
- проводить поиск информации в отрывках исторических текстов, материальных памятниках Древнего мира;
- описывать условия существования, основные занятия, образ жизни людей в древности, памятники древней культуры; рассказывать о событиях древней истории;
- раскрывать характерные, существенные черты: а) форм государственного устройства древних обществ (с использованием понятий «деспотия», «полис», «республика», «закон», «империя», «метрополия», «колония» и др.); б) положения основных групп населения в древневосточных и античных обществах (правители и подданные, свободные и рабы); в) религиозных верований людей в древности;
- объяснять, в чём заключались назначение и художественные достоинства памятников древней культуры: архитектурных сооружений, предметов быта, произведений искусства;
- давать оценку наиболее значительным событиям и личностям древней истории.

*Выпускник получит возможность научиться:*

- *давать характеристику общественного строя древних государств;*
- *сопоставлять свидетельства различных исторических источников, выявляя в них общее и различия;*
- *видеть проявления влияния античного искусства в окружающей среде;*
- *высказывать суждения о значении и месте исторического и культурного наследия древних обществ в мировой истории.*

**История Средних веков**

Выпускник научится:

- локализовать во времени общие рамки и события Средневековья, этапы становления и развития Русского государства; соотносить хронологию истории Руси и всеобщей истории;

использовать историческую карту как источник информации о территории, об экономических и культурных центрах Руси и других государств в Средние века, о направлениях крупнейших передвижений людей — походов, завоеваний, колонизаций и др.;

- проводить поиск информации в исторических текстах, материальных исторических памятниках Средневековья;
- составлять описание образа жизни различных групп населения в средневековых обществах на Руси и в других странах, памятников материальной и художественной культуры; рассказывать о значительных событиях средневековой истории;
- раскрывать характерные, существенные черты: а) экономических и социальных отношений и политического строя на Руси и в других государствах; б) ценностей, господствовавших в средневековых обществах, религиозных воззрений, представлений средневекового человека о мире;
- объяснять причины и следствия ключевых событий отечественной и всеобщей истории Средних веков;
- сопоставлять развитие Руси и других стран в период Средневековья, показывать общие черты и особенности (в связи с понятиями «политическая раздробленность», «централизованное государство» и др.);
- давать оценку событиям и личностям отечественной и всеобщей истории Средних веков.

*Выпускник получит возможность научиться:*

- *давать сопоставительную характеристику политического устройства государств Средневековья (Русь, Запад, Восток);*
- *сравнивать свидетельства различных исторических источников, выявляя в них общее и различия;*
- *составлять на основе информации учебника и дополнительной литературы описание памятников средневековой культуры Руси и других стран, объяснять, в чём заключаются их художественные достоинства и значение.*

### **История Нового времени**

Выпускник научится:

- локализовать во времени хронологические рамки и рубежные события Нового времени как исторической эпохи, основные этапы отечественной и всеобщей истории Нового времени; соотносить хронологию истории России и всеобщей истории в Новое время;
- использовать историческую карту как источник информации о границах России и других государств в Новое время, об основных процессах социально-экономического развития, о местах важнейших событий, направлениях значительных передвижений — походов, завоеваний, колонизации и др.;
- анализировать информацию различных источников по отечественной и всеобщей истории Нового времени;
- составлять описание положения и образа жизни основных социальных групп в России и других странах в Новое время, памятников материальной и художественной культуры; рассказывать о значительных событиях и личностях отечественной и всеобщей истории Нового времени;
- систематизировать исторический материал, содержащийся в учебной и дополнительной литературе по отечественной и всеобщей истории Нового времени;
- раскрывать характерные, существенные черты: а) экономического и социального

развития России и других стран в Новое время; б) эволюции политического строя (включая понятия «монархия», «самодержавие», «абсолютизм» и др.); в) развития общественного движения («консерватизм», «либерализм», «социализм»); г) представлений о мире и общественных ценностях; д) художественной культуры Нового времени;

объяснять причины и следствия ключевых событий и процессов отечественной и всеобщей истории Нового времени (социальных движений, реформ и революций, взаимодействий между народами и др.);

- сопоставлять развитие России и других стран в Новое время, сравнивать исторические ситуации и события;

- давать оценку событиям и личностям отечественной и всеобщей истории Нового времени.

*Выпускник получит возможность научиться:*

- используя историческую карту, характеризовать социально-экономическое и политическое развитие России, других государств в Новое время;

- использовать элементы источниковедческого анализа при работе с историческими материалами (определение принадлежности и достоверности источника, позиций автора и др.);

- сравнивать развитие России и других стран в Новое время, объяснять, в чём заключались общие черты и особенности;

- применять знания по истории России и своего края в Новое время при составлении описаний исторических и культурных памятников своего города, края и т. д.

### **Новейшая история**

Выпускник научится:

- локализовать во времени хронологические рамки и рубежные события новейшей эпохи, характеризовать основные этапы отечественной и всеобщей истории XX — начала XXI в.; соотносить хронологию истории России и всеобщей истории в Новейшее время;

- использовать историческую карту как источник информации о территории России (СССР) и других государств в XX — начале XXI в., значительных социально-экономических процессах и изменениях на политической карте мира в новейшую эпоху, местах крупнейших событий и др.;

- анализировать информацию из исторических источников – текстов, материальных и художественных памятников новейшей эпохи;

- представлять в различных формах описания, рассказа: а) условия и образ жизни людей различного социального положения в России и других странах в XX — начале XXI в.; б) ключевые события эпохи и их участников; в) памятники материальной и художественной культуры новейшей эпохи;

- систематизировать исторический материал, содержащийся в учебной и дополнительной литературе;

- раскрывать характерные, существенные черты экономического и социального развития России и других стран, политических режимов, международных отношений, развития культуры в XX — начале XXI в.;

- объяснять причины и следствия наиболее значительных событий новейшей эпохи в России и других странах (реформы и революции, войны, образование новых государств и др.);

- сопоставлять социально-экономическое и политическое развитие отдельных стран в новейшую эпоху (опыт модернизации, реформы и революции и др.), сравнивать исторические ситуации и события;

- давать оценку событиям и личностям отечественной и всеобщей истории XX — начала XXI в.

*Выпускник получит возможность научиться:*

- *используя историческую карту, характеризовать социально-экономическое и политическое развитие России, других государств в XX — начале XXI в.;*

*применять элементы источниковедческого анализа при работе с историческими материалами (определение принадлежности и достоверности источника, позиций автора и др.);*

- *осуществлять поиск исторической информации в учебной и дополнительной литературе, электронных материалах, систематизировать и представлять её в виде рефератов, презентаций и др.;*

- *проводить работу по поиску и оформлению материалов истории своей семьи, города, края в XX — начале XXI в.*

## **Обществознание**

### **Человек в социальном измерении**

Выпускник научится:

- использовать знания о биологическом и социальном в человеке для характеристики его природы, характеризовать основные этапы социализации, факторы становления личности;
- характеризовать основные слагаемые здорового образа жизни; осознанно выбирать верные критерии для оценки безопасных условий жизни; на примерах показывать опасность пагубных привычек, угрожающих здоровью;
- сравнивать и сопоставлять на основе характеристики основных возрастных периодов жизни человека возможности и ограничения каждого возрастного периода;
- выделять в модельных и реальных ситуациях существенные характеристики и основные виды деятельности людей, объяснять роль мотивов в деятельности человека;
- характеризовать собственный социальный статус и социальные роли; объяснять и конкретизировать примерами смысл понятия «гражданство»;
- описывать гендер как социальный пол; приводить примеры гендерных ролей, а также различий в поведении мальчиков и девочек;
- давать на основе полученных знаний нравственные оценки собственным поступкам и отношению к проблемам людей с ограниченными возможностями, своему отношению к людям старшего и младшего возраста, а также к сверстникам;
- демонстрировать понимание особенностей и практическое владение способами коммуникативной, практической деятельности, используемыми в процессе познания человека и общества.

*Выпускник получит возможность научиться:*

- *формировать положительное отношение к необходимости соблюдать здоровый образ жизни; корректировать собственное поведение в соответствии с требованиями безопасности жизнедеятельности;*
- *использовать элементы причинно-следственного анализа при характеристике социальных параметров личности;*
- *описывать реальные связи и зависимости между воспитанием и социализацией личности.*

### **Ближайшее социальное окружение**

Выпускник научится:

- характеризовать семью и семейные отношения; оценивать социальное значение семейных традиций и обычаев;
- характеризовать основные роли членов семьи, включая свою;
- выполнять несложные практические задания по анализу ситуаций, связанных с различными способами разрешения семейных конфликтов; выразить собственное отношение

к различным способам разрешения семейных конфликтов;

- исследовать несложные практические ситуации, связанные с защитой прав и интересов детей, оставшихся без попечения родителей; находить и извлекать социальную информацию государственной семейной политике из адаптированных источников различного типа и знаковой системы.

*Выпускник получит возможность научиться:*

- *использовать элементы причинно-следственного анализа при характеристике семейных конфликтов.*

### **Общество — большой «дом» человечества**

Выпускник научится:

- распознавать на основе приведённых данных основные типы обществ;
- характеризовать направленность развития общества, его движение от одних форм общественной жизни к другим; оценивать социальные явления с позиций общественного прогресса;

- различать экономические, социальные, политические, культурные явления и процессы общественной жизни;

- применять знания курса и социальный опыт для выражения и аргументации собственных суждений, касающихся многообразия социальных групп и социальных различий в обществе;

- выполнять несложные познавательные и практические задания, основанные на ситуациях жизнедеятельности человека в разных сферах общества.

*Выпускник получит возможность научиться:*

- *наблюдать и характеризовать явления и события, происходящие в различных сферах общественной жизни;*

- *объяснять взаимодействие социальных общностей и групп;*

- *выявлять причинно-следственные связи общественных явлений и характеризовать основные направления общественного развития.*

### **Общество, в котором мы живем**

Выпускник научится:

- характеризовать глобальные проблемы современности;
- раскрывать духовные ценности и достижения народов нашей страны;
- называть и иллюстрировать примерами основы конституционного строя Российской Федерации, основные права и свободы граждан, гарантированные Конституцией Российской Федерации;

- формулировать собственную точку зрения на социальный портрет достойного гражданина страны;

- находить и извлекать информацию о положении России среди других государств мира из адаптированных источников различного типа.

*Выпускник получит возможность научиться:*

- *характеризовать и конкретизировать фактами социальной жизни изменения, происходящие в современном обществе;*

- *показывать влияние происходящих в обществе изменений на положение России в мире.*

### **Регулирование поведения людей в обществе**

Выпускник научится:

- использовать накопленные знания об основных социальных нормах и правилах регулирования общественных отношений, усвоенные способы познавательной, коммуникативной и практической деятельности для успешного взаимодействия с социальной средой и выполнения типичных социальных ролей нравственного человека и достойного гражданина;

- на основе полученных знаний о социальных нормах выбирать в предлагаемых

модельных ситуациях и осуществлять на практике модель правомерного социального поведения, основанного на уважении к закону и правопорядку;  
критически осмысливать информацию правового и морально-нравственного характера, полученную из разнообразных источников, систематизировать, анализировать полученные данные; применять полученную информацию для определения собственной позиции по отношению к социальным нормам, для соотнесения собственного поведения и поступков других людей с нравственными ценностями и нормами поведения, установленными законом;

- использовать знания и умения для формирования способности к личному самоопределению в системе морали и важнейших отраслей права, самореализации, самоконтролю.

*Выпускник получит возможность научиться:*

- использовать элементы причинно-следственного анализа для понимания влияния моральных устоев на развитие общества и человека;
- моделировать несложные ситуации нарушения прав человека, конституционных прав и обязанностей граждан Российской Федерации и давать им моральную и правовую оценку;
- оценивать сущность и значение правопорядка и законности, собственный вклад в их становление и развитие.

### **Основы российского законодательства**

Выпускник научится:

- на основе полученных знаний о правовых нормах выбирать в предлагаемых модельных ситуациях и осуществлять на практике модель правомерного социального поведения, основанного на уважении к закону и правопорядку;

- характеризовать и иллюстрировать примерами установленные законом права собственности; права и обязанности супругов, родителей и детей; права, обязанности и ответственность работника и работодателя; предусмотренные гражданским правом Российской Федерации механизмы защиты прав собственности и разрешения гражданско-правовых споров;

- анализировать несложные практические ситуации, связанные с гражданскими, семейными, трудовыми правоотношениями; в предлагаемых модельных ситуациях определять признаки правонарушения, проступка, преступления;

- объяснять на конкретных примерах особенности правового положения и юридической ответственности несовершеннолетних;

- находить, извлекать и осмысливать информацию правового характера, полученную из доступных источников, систематизировать, анализировать полученные данные; применять полученную информацию для соотнесения собственного поведения и поступков других людей с нормами поведения, установленными законом.

*Выпускник получит возможность научиться:*

- оценивать сущность и значение правопорядка и законности, собственный возможный вклад в их становление и развитие;

- осознанно содействовать защите правопорядка в обществе правовыми способами и средствами;

- использовать знания и умения для формирования способности к личному самоопределению, самореализации, самоконтролю.

### **Мир экономики**

Выпускник научится:

- понимать и правильно использовать основные экономические термины;
- распознавать на основе приведённых данных основные экономические системы, экономические явления и процессы, сравнивать их;
- объяснять механизм рыночного регулирования экономики и характеризовать роль

государства в регулировании экономики;

- характеризовать функции денег в экономике;
- анализировать несложные статистические данные, отражающие экономические явления и процессы;
- получать социальную информацию об экономической жизни общества из адаптированных источников различного типа;
- формулировать и аргументировать собственные суждения, касающиеся отдельных вопросов экономической жизни и опирающиеся на обществоведческие знания и личный социальный опыт.

*Выпускник получит возможность научиться:*

- оценивать тенденции экономических изменений в нашем обществе;
- анализировать с опорой на полученные знания несложную экономическую информацию, получаемую из неадаптированных источников;
- выполнять несложные практические задания, основанные на ситуациях, связанных с описанием состояния российской экономики.

### **Человек в экономических отношениях**

Выпускник научится:

- распознавать на основе приведенных данных основные экономические системы и экономические явления, сравнивать их;
- характеризовать поведение производителя и потребителя как основных участников экономической деятельности;
- применять полученные знания для характеристики экономики семьи;
- использовать статистические данные, отражающие экономические изменения в обществе;
- получать социальную информацию об экономической жизни общества из адаптированных источников различного типа;
- формулировать и аргументировать собственные суждения, касающиеся отдельных вопросов экономической жизни и опирающиеся на обществоведческие знания и социальный опыт.

*Выпускник получит возможность научиться:*

- наблюдать и интерпретировать явления и события, происходящие в социальной жизни, с опорой на экономические знания;
- характеризовать тенденции экономических изменений в нашем обществе;
- анализировать с позиций общественно-экономической формации сложившиеся практики и модели поведения потребителя;
- решать познавательные задачи в рамках изученного материала, отражающие типичные ситуации в экономической сфере деятельности человека;
- выполнять несложные практические задания, основанные на ситуациях, связанных с описанием состояния российской экономики.

### **Мир социальных отношений**

Выпускник научится:

- описывать социальную структуру в обществах разного типа, характеризовать основные социальные группы современного общества; на основе приведённых данных распознавать основные социальные общности и группы;
- характеризовать основные социальные группы российского общества, распознавать их существенные признаки;
- характеризовать ведущие направления социальной политики российского государства;
- давать оценку с позиций общественного прогресса тенденциям социальных изменений в нашем обществе, аргументировать свою позицию;



- характеризовать собственные основные социальные роли;

- объяснять на примере своей семьи основные функции этого социального института в обществе;

- извлекать из педагогически адаптированного текста, составленного на основе научных публикаций по вопросам социологии, необходимую информацию, преобразовывать её и использовать для решения задач;

- использовать социальную информацию, представленную совокупностью статистических данных, отражающих социальный состав и социальную динамику общества;

- проводить несложные социологические исследования.

*Выпускник получит возможность научиться:*

- использовать понятия «равенство» и «социальная справедливость» с позиций историзма;

- ориентироваться в потоке информации, относящейся к вопросам социальной структуры и социальных отношений в современном обществе;

- адекватно понимать информацию, относящуюся к социальной сфере общества, получаемую из различных источников.

### **Политическая жизнь общества**

Выпускник научится:

- характеризовать государственное устройство Российской Федерации, описывать полномочия и компетенцию различных органов государственной власти и управления;

- правильно определять инстанцию (государственный орган), в который следует обратиться для разрешения той или типичной социальной ситуации;

- сравнивать различные типы политических режимов, обосновывать преимущества демократического политического устройства;

- описывать основные признаки любого государства, конкретизировать их на примерах прошлого и современности;

- характеризовать базовые черты избирательной системы в нашем обществе, основные проявления роли избирателя;

- различать факты и мнения в потоке политической информации.

*Выпускник получит возможность научиться:*

- осознавать значение гражданской активности и патриотической позиции в укреплении нашего государства;

- соотносить различные оценки политических событий и процессов и делать обоснованные выводы.

### **Культурно-информационная среда общественной жизни**

Выпускник научится:

- характеризовать развитие отдельных областей и форм культуры;

- распознавать и различать явления духовной культуры;

- описывать различные средства массовой информации;

- находить и извлекать социальную информацию о достижениях и проблемах развития культуры из адаптированных источников различного типа;

- видеть различные точки зрения в вопросах ценностного выбора и приоритетов в духовной сфере, формулировать собственное отношение.

*Выпускник получит возможность научиться:*

- описывать процессы создания, сохранения, трансляции и усвоения достижений культуры;

- характеризовать основные направления развития отечественной культуры в современных условиях;

- осуществлять рефлексию своих ценностей.

### **Человек в меняющемся обществе**

Выпускник научится:

- характеризовать явление ускорения социального развития;
- объяснять необходимость непрерывного образования в современных условиях;
- описывать многообразие профессий в современном мире;
- характеризовать роль молодежи в развитии современного общества;
- извлекать социальную информацию из доступных источников;
- применять полученные знания для решения отдельных социальных проблем.

*Выпускник получит возможность научиться:*

- критически воспринимать сообщения и рекламу в СМИ и Интернете о таких направлениях массовой культуры, как шоу-бизнес и мода;
- оценивать роль спорта и спортивных достижений в контексте современной общественной жизни;
- выражать и обосновывать собственную позицию по актуальным проблемам молодежи.

## **География**

### **Источники географической информации**

Выпускник научится:

- использовать различные источники географической информации (картографические, статистические, текстовые, видео- и фотоизображения, компьютерные базы данных) для поиска и извлечения информации, необходимой для решения учебных и практико-ориентированных задач;
- анализировать, обобщать и интерпретировать географическую информацию;
- находить и формулировать по результатам наблюдений (в том числе инструментальных) зависимости и закономерности;
- определять и сравнивать качественные и количественные показатели, характеризующие географические объекты, процессы и явления, их положение в пространстве по географическим картам разного содержания;
- выявлять в процессе работы с одним или несколькими источниками географической информации содержащуюся в них противоречивую информацию;
- составлять описания географических объектов, процессов и явлений с использованием разных источников географической информации;
- представлять в различных формах географическую информацию, необходимую для решения учебных и практико-ориентированных задач.

*Выпускник получит возможность научиться:*

- ориентироваться на местности при помощи топографических карт и современных навигационных приборов;
- читать космические снимки и аэрофотоснимки, планы местности и географические карты;
- строить простые планы местности;
- создавать простейшие географические карты различного содержания;
- моделировать географические объекты и явления при помощи компьютерных программ.

### **Природа Земли и человек**

Выпускник научится:

- различать изученные географические объекты, процессы и явления, сравнивать географические объекты, процессы и явления на основе известных характерных свойств и

проводить их простейшую классификацию;

- использовать знания о географических законах и закономерностях, о взаимосвязях между изученными географическими объектами, процессами и явлениями для объяснения их свойств, условий протекания и географических различий;

- проводить с помощью приборов измерения температуры, влажности воздуха, атмосферного давления, силы и направления ветра, абсолютной и относительной высоты, направления и скорости течения водных потоков;

- оценивать характер взаимосвязи деятельности человека и компонентов природы в разных географических условиях с точки зрения концепции устойчивого развития.

*Выпускник получит возможность научиться:*

- использовать знания о географических явлениях в повседневной жизни для сохранения здоровья и соблюдения норм экологического поведения в быту и окружающей среде

- приводить примеры, иллюстрирующие роль географической науки в решении социально-экономических и геоэкологических проблем человечества; примеры практического использования географических знаний в различных областях деятельности;

- воспринимать и критически оценивать информацию географического содержания в научно-популярной литературе и СМИ;

- создавать письменные тексты и устные сообщения о географических явлениях на основе нескольких источников информации, сопровождать выступление презентацией.

### **Население Земли**

Выпускник научится:

- различать изученные демографические процессы и явления, характеризующие динамику численности населения Земли, отдельных регионов и стран;

- сравнивать особенности населения отдельных регионов и стран;

- использовать знания о взаимосвязях между изученными демографическими процессами и явлениями для объяснения их географических различий;

- проводить расчёты демографических показателей;

- объяснять особенности адаптации человека к разным природным условиям.

*Выпускник получит возможность научиться:*

- приводить примеры, иллюстрирующие роль практического использования знаний о населении в решении социально-экономических и геоэкологических проблем человечества, стран и регионов;

- самостоятельно проводить по разным источникам информации исследование, связанное с изучением населения.

### **Материки, океаны и страны**

Выпускник научится:

- различать географические процессы и явления, определяющие особенности природы и населения материков и океанов, отдельных регионов и стран;

- сравнивать особенности природы и населения, материальной и духовной культуры регионов и отдельных стран;

- оценивать особенности взаимодействия природы и общества в пределах отдельных территорий;

- описывать на карте положение и взаиморасположение географических объектов;

- объяснять особенности компонентов природы отдельных территорий;

- создавать письменные тексты и устные сообщения об особенностях природы, населения и хозяйства изученных стран на основе нескольких источников информации, сопровождать выступление презентацией.

*Выпускник получит возможность научиться:*

- *выдвигать гипотезы о связях и закономерностях событий, процессов, объектов, происходящих в географической оболочке;*

- *сопоставлять существующие в науке точки зрения о причинах происходящих глобальных изменений климата;*

- *оценить положительные и негативные последствия глобальных изменений климата для отдельных регионов и стран;*

- *объяснять закономерности размещения населения и хозяйства отдельных территорий в связи с природными и социально-экономическими факторами.*

### **Особенности географического положения России**

Выпускник научится:

- различать принципы выделения государственной территории и исключительной экономической зоны России и устанавливать соотношения между ними;

- оценивать воздействие географического положения России и её отдельных частей на особенности природы, жизнь и хозяйственную деятельность населения;

- использовать знания о мировом, поясном, декретном, летнем и зимнем времени для решения практико-ориентированных задач по определению различий в поясном времени территорий с контекстом из реальной жизни.

*Выпускник получит возможность научиться:*

- *оценивать возможные в будущем изменения географического положения России, обусловленные мировыми геодемографическими, геополитическими и геоэкономическими процессами, а также развитием глобальной коммуникационной системы.*

### **Природа России**

Выпускник научится:

- различать географические процессы и явления, определяющие особенности природы страны и отдельных регионов;

- сравнивать особенности природы отдельных регионов страны;

- оценивать особенности взаимодействия природы и общества в пределах отдельных территорий;

- описывать положение на карте и взаиморасположение географических объектов;

- объяснять особенности компонентов природы отдельных частей страны;

- оценивать природные условия и обеспеченность природными ресурсами отдельных территорий России;

- создавать собственные тексты и устные сообщения об особенностях компонентов природы России на основе нескольких источников информации, сопровождать выступление презентацией.

*Выпускник получит возможность научиться:*

- *оценивать возможные последствия изменений климата отдельных территорий страны, связанных с глобальными изменениями климата;*

- *делать прогнозы трансформации географических систем и комплексов в результате изменения их компонентов.*

### **Население России**

Выпускник научится:

- различать демографические процессы и явления, характеризующие динамику численности населения России, отдельных регионов и стран;

- анализировать факторы, определяющие динамику населения России, половозрастную структуру, особенности размещения населения по территории России, географические различия в уровне занятости, качестве и уровне жизни населения;

- сравнивать особенности населения отдельных регионов страны по этническому,

языковому и религиозному составу;

- объяснять особенности динамики численности, половозрастной структуры и размещения населения России и её отдельных регионов;

- находить и распознавать ответы на вопросы, возникающие в ситуациях повседневного характера, узнавать в них проявление тех или иных демографических и социальных процессов или закономерностей;

- использовать знания о естественном и механическом движении населения, половозрастной структуре, трудовых ресурсах, городском и сельском населении, этническом и религиозном составе для решения практико-ориентированных задач в контексте реальной жизни.

*Выпускник получит возможность научиться:*

- выдвигать и обосновывать с опорой на статистические данные гипотезы об изменении численности населения России, его половозрастной структуры, развитии человеческого капитала;

- оценивать ситуацию на рынке труда и её динамику.

### **Хозяйство России**

Выпускник научится:

- различать показатели, характеризующие отраслевую и территориальную структуру хозяйства;

- анализировать факторы, влияющие на размещение отраслей и отдельных предприятий по территории страны;

- объяснять особенности отраслевой и территориальной структуры хозяйства России;

- использовать знания о факторах размещения хозяйства и особенностях размещения отраслей экономики России для решения практико-ориентированных задач в контексте реальной жизни.

*Выпускник получит возможность научиться:*

- выдвигать и обосновывать на основе анализа комплекса источников информации гипотезы об изменении отраслевой и территориальной структуры хозяйства страны;

- обосновывать возможные пути решения проблем развития хозяйства России.

### **Районы России**

Выпускник научится:

- объяснять особенности природы, населения и хозяйства географических районов страны;

- сравнивать особенности природы, населения и хозяйства отдельных регионов страны;

- оценивать районы России с точки зрения особенностей природных, социально-экономических, техногенных и экологических факторов и процессов.

*Выпускник получит возможность научиться:*

- составлять комплексные географические характеристики районов разного ранга;

- самостоятельно проводить по разным источникам информации исследования, связанные с изучением природы, населения и хозяйства географических районов и их частей;

- создавать собственные тексты и устные сообщения о географических особенностях отдельных районов России и их частей на основе нескольких источников информации, сопровождать выступление презентацией;

- оценивать социально-экономическое положение и перспективы развития регионов;

- выбирать критерии для сравнения, сопоставления, оценки и классификации природных, социально-экономических, геоэкологических явлений и процессов на территории России.

### **Россия в современном мире**

Выпускник научится:

- сравнивать показатели воспроизводства населения, средней продолжительности жизни, качества населения России с мировыми показателями и показателями других стран;
  - оценивать место и роль России в мировом хозяйстве.
- Выпускник получит возможность научиться:*

- выбирать критерии для определения места страны в мировой экономике;
- объяснять возможности России в решении современных глобальных проблем человечества;
- оценивать социально-экономическое положение и перспективы развития России.

### **Математика. Алгебра. Геометрия.**

#### **Натуральные числа. Дроби. Рациональные числа**

Выпускник научится:

- понимать особенности десятичной системы счисления;
- оперировать понятиями, связанными с делимостью натуральных чисел;
- выражать числа в эквивалентных формах, выбирая наиболее подходящую в зависимости от конкретной ситуации;
- сравнивать и упорядочивать рациональные числа;
- выполнять вычисления с рациональными числами, сочетая устные и письменные приемы вычислений, применение калькулятора;
- использовать понятия и умения, связанные с пропорциональностью величин, процентами, в ходе решения математических задач и задач из смежных предметов, выполнять несложные практические расчеты.

*Выпускник получит возможность:*

- познакомиться с позиционными системами счисления с основаниями, отличными от 10;
- углубить и развить представления о натуральных числах и свойствах делимости;
- научиться использовать приемы, рационализирующие вычисления, приобрести

*привычку контролировать вычисления, выбирая подходящий для ситуации способ.*

### **Действительные числа**

Выпускник научится:

- использовать начальные представления о множестве действительных чисел;
- оперировать понятием квадратного корня, применять его в вычислениях.

*Выпускник получит возможность:*

*• развить представление о числе и числовых системах от натуральных до действительных чисел; о роли вычислений в практике;*

*• развить и углубить знания о десятичной записи действительных чисел (периодические и непериодические дроби).*

### **Измерения, приближения, оценки**

Выпускник научится:

• использовать в ходе решения задач элементарные представления, связанные с приближенными значениями величин.

*Выпускник получит возможность:*

*• понять, что числовые данные, которые используются для характеристики объектов окружающего мира, являются преимущественно приближенными, что по записи приближенных значений, содержащихся в информационных источниках, можно судить о погрешности приближения;*

*• понять, что погрешность результата вычислений должна быть соизмерима с погрешностью исходных данных.*

### **Алгебраические выражения**

Выпускник научится:

• оперировать понятиями «тождество», «тождественное преобразование», решать задачи, содержащие буквенные данные; работать с формулами;

• выполнять преобразования выражений, содержащих степени с целыми показателями и квадратные корни;

• выполнять тождественные преобразования рациональных выражений на основе правил действий над многочленами и алгебраическими дробями;

• выполнять разложение многочленов на множители.

*Выпускник получит возможность научиться:*

*• выполнять многошаговые преобразования рациональных выражений, применяя широкий набор способов и приёмов;*

*• применять тождественные преобразования для решения задач из различных разделов курса (например, для нахождения наибольшего/наименьшего значения выражения).*

### **Уравнения**

Выпускник научится:

• решать основные виды рациональных уравнений с одной переменной, системы двух уравнений с двумя переменными;

• понимать уравнение как важнейшую математическую модель для описания и изучения разнообразных реальных ситуаций, решать текстовые задачи алгебраическим методом;

• применять графические представления для исследования уравнений, исследования и решения систем уравнений с двумя переменными.

*Выпускник получит возможность:*

*• овладеть специальными приемами решения уравнений и систем уравнений; уверенно применять аппарат уравнений для решения разнообразных задач из математики, смежных предметов, практики;*

*• применять графические представления для исследования уравнений, систем уравнений,*

*содержащих буквенные коэффициенты.*

### **Неравенства**

Выпускник научится:

- понимать и применять терминологию и символику, связанные с отношением неравенства, свойства числовых неравенств;
- решать линейные неравенства с одной переменной и их системы; решать квадратные неравенства с опорой на графические представления;
- применять аппарат неравенств для решения задач из различных разделов курса.

*Выпускник получит возможность научиться:*

- *разнообразным приемам доказательства неравенств; уверенно применять аппарат неравенств для решения разнообразных математических задач и задач из смежных предметов, практики;*
- *применять графические представления для исследования неравенств, систем неравенств, содержащих буквенные коэффициенты.*

### **Основные понятия. Числовые функции**

Выпускник научится:

- понимать и использовать функциональные понятия и язык (термины, символические обозначения);
- строить графики элементарных функций; исследовать свойства числовых функций на основе изучения поведения их графиков;
- понимать функцию как важнейшую математическую модель для описания процессов и явлений окружающего мира, применять функциональный язык для описания и исследования зависимостей между физическими величинами.

*Выпускник получит возможность научиться:*

*проводить исследования, связанные с изучением свойств функций, в том числе с использованием компьютера; на основе графиков изученных функций строить более сложные графики (кусочно-заданные, с «выколотыми» точками и т. п.);*

- *использовать функциональные представления и свойства функций для решения математических задач из различных разделов курса.*

### **Числовые последовательности**

Выпускник научится:

- понимать и использовать язык последовательностей (термины, символические обозначения);
- применять формулы, связанные с арифметической и геометрической прогрессией, и аппарат, сформированный при изучении других разделов курса, к решению задач, в том числе с контекстом из реальной жизни.

*Выпускник получит возможность научиться:*

- *решать комбинированные задачи с применением формул  $n$ -го члена и суммы первых  $n$  членов арифметической и геометрической прогрессии, применяя при этом аппарат уравнений и неравенств;*
- *понимать арифметическую и геометрическую прогрессию как функции натурального аргумента; связывать арифметическую прогрессию с линейным ростом, геометрическую — с экспоненциальным ростом.*

### **Описательная статистика**

Выпускник научится использовать простейшие способы представления и анализа статистических данных.

*Выпускник получит возможность приобрести первоначальный опыт организации сбора данных при проведении опроса общественного мнения, осуществлять их анализ,*



*представлять результаты опроса в виде таблицы, диаграммы.*

### **Случайные события и вероятность**

Выпускник научится находить относительную частоту и вероятность случайного события.

*Выпускник получит возможность приобрести опыт проведения случайных экспериментов, в том числе с помощью компьютерного моделирования, интерпретации их результатов.*

### **Комбинаторика**

Выпускник научится решать комбинаторные задачи на нахождение числа объектов или комбинаций.

*Выпускник получит возможность научиться некоторым специальным приёмам решения комбинаторных задач.*

### **Наглядная геометрия**

Выпускник научится:

- распознавать на чертежах, рисунках, моделях и в окружающем мире плоские и пространственные геометрические фигуры;
- распознавать развёртки куба, прямоугольного параллелепипеда, правильной пирамиды, цилиндра и конуса;
- строить развёртки куба и прямоугольного параллелепипеда;
- определять по линейным размерам развёртки фигуры линейные размеры самой фигуры и наоборот;
- вычислять объём прямоугольного параллелепипеда.

*Выпускник получит возможность:*

*научиться вычислять объёмы пространственных геометрических фигур, составленных из прямоугольных параллелепипедов;*

- углубить и развить представления о пространственных геометрических фигурах;
- научиться применять понятие развёртки для выполнения практических расчётов.

### **Геометрические фигуры**

Выпускник научится:

- пользоваться языком геометрии для описания предметов окружающего мира и их взаимного расположения;
- распознавать и изображать на чертежах и рисунках геометрические фигуры и их конфигурации;
- находить значения длин линейных элементов фигур и их отношения, градусную меру углов от  $0^\circ$  до  $180^\circ$ , применяя определения, свойства и признаки фигур и их элементов, отношения фигур (равенство, подобие, симметрии, поворот, параллельный перенос);
- оперировать с начальными понятиями тригонометрии и выполнять элементарные операции над функциями углов;
- решать задачи на доказательство, опираясь на изученные свойства фигур и отношений между ними и применяя изученные методы доказательств;
- решать несложные задачи на построение, применяя основные алгоритмы построения с помощью циркуля и линейки;
- решать простейшие планиметрические задачи в пространстве.

*Выпускник получит возможность:*

*овладеть методами решения задач на вычисления и доказательства: методом от противного, методом подобия, методом перебора вариантов и методом геометрических мест точек;*

- приобрести опыт применения алгебраического и тригонометрического аппарата и

*идей движения при решении геометрических задач;*

- *овладеть традиционной схемой решения задач на построение с помощью циркуля и линейки: анализ, построение, доказательство и исследование;*
- *научиться решать задачи на построение методом геометрического места точек и методом подобия;*
- *приобрести опыт исследования свойств планиметрических фигур с помощью компьютерных программ;*
- *приобрести опыт выполнения проектов по темам «Геометрические преобразования на плоскости», «Построение отрезков по формуле».*

### **Измерение геометрических величин**

Выпускник научится:

- использовать свойства измерения длин, площадей и углов при решении задач на нахождение длины отрезка, длины окружности, длины дуги окружности, градусной меры угла;
- вычислять площади треугольников, прямоугольников, параллелограммов, трапеций, кругов и секторов;
- вычислять длину окружности, длину дуги окружности;
- вычислять длины линейных элементов фигур и их углы, используя формулы длины окружности и длины дуги окружности, формулы площадей фигур;
- решать задачи на доказательство с использованием формул длины окружности и длины дуги окружности, формул площадей фигур;
- решать практические задачи, связанные с нахождением геометрических величин (используя при необходимости справочники и технические средства).

*Выпускник получит возможность научиться:*

- *вычислять площади фигур, составленных из двух или более прямоугольников, параллелограммов, треугольников, круга и сектора;*
- *вычислять площади многоугольников, используя отношения равновеликости и равноставленности;*
- *применять алгебраический и тригонометрический аппарат и идеи движения при решении задач на вычисление площадей многоугольников.*

### **Координаты**

Выпускник научится:

- вычислять длину отрезка по координатам его концов; вычислять координаты середины отрезка;
- использовать координатный метод для изучения свойств прямых и окружностей.

*Выпускник получит возможность:*

- *овладеть координатным методом решения задач на вычисления и доказательства;*
- *приобрести опыт использования компьютерных программ для анализа частных случаев взаимного расположения окружностей и прямых;*
- *приобрести опыт выполнения проектов на тему «Применение координатного метода при решении задач на вычисления и доказательства».*

### **Векторы**

Выпускник научится:

- оперировать с векторами: находить сумму и разность двух векторов, заданных геометрически, находить вектор, равный произведению заданного вектора на число;
- находить для векторов, заданных координатами: длину вектора, координаты суммы и разности двух и более векторов, координаты произведения вектора на число, применяя при необходимости сочетательный, переместительный и распределительный законы;

- вычислять скалярное произведение векторов, находить угол между векторами, устанавливать перпендикулярность прямых.

*Выпускник получит возможность:*

- овладеть векторным методом для решения задач на вычисления и доказательства;
- приобрести опыт выполнения проектов на тему «применение векторного метода при решении задач на вычисления и доказательства».

## **Информатика**

### **Информация и способы ее представления**

Выпускник научится:

- использовать термины «информация», «сообщение», «данные», «кодирование», а также понимать разницу между употреблением этих терминов в обыденной речи и в информатике;
- описывать размер двоичных текстов, используя термины «бит», «байт» и производные от них; использовать термины, описывающие скорость передачи данных;
- записывать в двоичной системе целые числа от 0 до 256;
- кодировать и декодировать тексты при известной кодовой таблице;
- использовать основные способы графического представления числовой информации.

*Выпускник получит возможность:*

- познакомиться с примерами использования формальных (математических) моделей, понять разницу между математической (формальной) моделью объекта и его натурной («вещественной») моделью, между математической (формальной) моделью объекта/явления и его словесным (литературным) описанием;

- узнать о том, что любые данные можно описать, используя алфавит, содержащий только два символа, например 0 и 1;

- познакомиться с тем, как информация (данные) представляется в современных компьютерах;

- познакомиться с двоичной системой счисления;

- познакомиться с двоичным кодированием текстов и наиболее употребительными современными кодами.

### **Основы алгоритмической культуры**

Выпускник научится:

- понимать термины «исполнитель», «состояние исполнителя», «система команд»; понимать различие между непосредственным и программным управлением исполнителем;

- строить модели различных устройств и объектов в виде исполнителей, описывать возможные состояния и системы команд этих исполнителей;

- понимать термин «алгоритм»; знать основные свойства алгоритмов (фиксированная система команд, пошаговое выполнение, детерминированность, возможность возникновения отказа при выполнении команды);

- составлять неветвящиеся (линейные) алгоритмы управления исполнителями и записывать их на выбранном алгоритмическом языке (языке программирования);

- использовать логические значения, операции и выражения с ними;

- понимать (формально выполнять) алгоритмы, описанные с использованием конструкций ветвления (условные операторы) и повторения (циклы), вспомогательных алгоритмов, простых и табличных величин;

- создавать алгоритмы для решения несложных задач, используя конструкции ветвления (условные операторы) и повторения (циклы), вспомогательные алгоритмы и простые величины;

- создавать и выполнять программы для решения несложных алгоритмических задач в

выбранной среде программирования.

*Выпускник получит возможность:*

- познакомиться с использованием строк, деревьев, графов и с простейшими операциями с этими структурами;
- создавать программы для решения несложных задач, возникающих в процессе учебы и вне её.

### **Использование программных систем и сервисов**

Выпускник научится:

- базовым навыкам работы с компьютером;
- использовать базовый набор понятий, которые позволяют описывать работу основных типов программных средств и сервисов (файловые системы, текстовые редакторы, электронные таблицы, браузеры, поисковые системы, словари, электронные энциклопедии);
- знаниям, умениям и навыкам, достаточным для работы на базовом уровне с различными программными системами и сервисами указанных типов; умению описывать работу этих систем и сервисов с использованием соответствующей терминологии.

*Выпускник получит возможность:*

- познакомиться с программными средствами для работы с аудио-визуальными данными и соответствующим понятийным аппаратом;
- научиться создавать текстовые документы, включающие рисунки и другие иллюстративные материалы, презентации и т. п.;
- познакомиться с примерами использования математического моделирования и компьютеров в современных научно-технических исследованиях (биология и медицина, авиация и космонавтика, физика и т. д.).

### **Работа в информационном пространстве**

Выпускник научится:

- базовым навыкам и знаниям, необходимым для использования интернет-сервисов при решении учебных и внеучебных задач;
- организации своего личного пространства данных с использованием индивидуальных

накопителей данных, интернет-сервисов и т. п.;

- основам соблюдения норм информационной этики и права.

*Выпускник получит возможность:*

- познакомиться с принципами устройства Интернета и сетевого взаимодействия между компьютерами, методами поиска в Интернете;
- познакомиться с постановкой вопроса о том, насколько достоверна полученная информация, подкреплена ли она доказательствами; познакомиться с возможными подходами к оценке достоверности информации (оценка надёжности источника, сравнение данных из разных источников и в разные моменты времени и т. п.);
- узнать о том, что в сфере информатики и информационно-коммуникационных технологий (ИКТ) существуют международные и национальные стандарты;
- получить представление о тенденциях развития ИКТ.

## **Физика**

### **Механические явления**

Выпускник научится:

- распознавать механические явления и объяснять на основе имеющихся знаний основные свойства или условия протекания этих явлений: равномерное и равноускоренное прямолинейное движение, свободное падение тел, невесомость, равномерное движение по окружности, инерция, взаимодействие тел, передача давления твердыми телами, жидкостями

и газами, атмосферное давление, плавание тел, равновесие твердых тел, колебательное движение, резонанс, волновое движение;

- описывать изученные свойства тел и механические явления, используя физические величины: путь, скорость, ускорение, масса тела, плотность вещества, сила, давление, импульс тела, кинетическая энергия, потенциальная энергия, механическая работа, механическая мощность, КПД простого механизма, сила трения, амплитуда, период и частота колебаний, длина волны и скорость ее распространения; при описании правильно трактовать физический смысл используемых величин, их обозначения и единицы измерения, находить формулы, связывающие данную физическую величину с другими величинами;

- анализировать свойства тел, механические явления и процессы, используя физические законы и принципы: закон сохранения энергии, закон всемирного тяготения, равнодействующая сила, I, II и III законы Ньютона, закон сохранения импульса, закон Гука, закон Паскаля, закон Архимеда; при этом различать словесную формулировку закона и его математическое выражение;

- различать основные признаки изученных физических моделей: материальная точка, инерциальная система отсчета;

- решать задачи, используя физические законы (закон сохранения энергии, закон всемирного тяготения, принцип суперпозиции сил, I, II и III законы Ньютона, закон сохранения импульса, закон Гука, закон Паскаля, закон Архимеда) и формулы, связывающие физические величины (путь, скорость, ускорение, масса тела, плотность вещества, сила, давление, импульс тела, кинетическая энергия, потенциальная энергия, механическая работа, механическая мощность, КПД простого механизма, сила трения скольжения, амплитуда, период и частота колебаний, длина волны и скорость её распространения): на основе анализа условия задачи выделять физические величины и формулы, необходимые для её решения, и проводить расчёты.

*Выпускник получит возможность научиться:*

- использовать знания о механических явлениях в повседневной жизни для обеспечения безопасности при обращении с приборами и техническими устройствами, для сохранения здоровья и соблюдения норм экологического поведения в окружающей среде;

- приводить примеры практического использования физических знаний о механических явлениях и физических законах; использования возобновляемых источников энергии; экологических последствий исследования космического пространства;

- различать границы применимости физических законов, понимать всеобщий характер фундаментальных законов (закон сохранения механической энергии, закон сохранения импульса, закон всемирного тяготения) и ограниченность использования частных законов (закон Гука, закон Архимеда и др.);

- приёмам поиска и формулировки доказательств выдвинутых гипотез и теоретических выводов на основе эмпирически установленных фактов;

- находить адекватную предложенной задаче физическую модель, разрешать проблему на основе имеющихся знаний по механике с использованием математического аппарата, оценивать реальность полученного значения физической величины.

### **Тепловые явления**

Выпускник научится:

- распознавать тепловые явления и объяснять на основе имеющихся знаний основные свойства или условия протекания этих явлений: диффузия, изменение объёма тел при нагревании (охлаждении), большая сжимаемость газов, малая сжимаемость жидкостей и твёрдых тел; тепловое равновесие, испарение, конденсация, плавление, кристаллизация, кипение, влажность воздуха, различные способы теплопередачи;

- описывать изученные свойства тел и тепловые явления, используя физические величины: количество теплоты, внутренняя энергия, температура, удельная теплоёмкость вещества, удельная теплота плавления и парообразования, удельная теплота сгорания топлива, коэффициент полезного действия теплового двигателя; при описании правильно трактовать физический смысл используемых величин, их обозначения и единицы измерения, находить формулы, связывающие данную физическую величину с другими величинами;

- анализировать свойства тел, тепловые явления и процессы, используя закон сохранения энергии; различать словесную формулировку закона и его математическое выражение;

- различать основные признаки моделей строения газов, жидкостей и твердых тел;

- решать задачи, используя закон сохранения энергии в тепловых процессах, формулы, связывающие физические величины (количество теплоты, внутренняя энергия, температура, удельная теплоемкость вещества, удельная теплота плавления и парообразования, удельная теплота сгорания топлива, коэффициент полезного действия теплового двигателя): на основе анализа условия задачи выделять физические величины и формулы, необходимые для её решения, и проводить расчеты.

*Выпускник получит возможность научиться:*

- использовать знания о тепловых явлениях в повседневной жизни для обеспечения безопасности при обращении с приборами и техническими устройствами, для сохранения здоровья и соблюдения норм экологического поведения в окружающей среде; приводить примеры экологических последствий работы двигателей внутреннего сгорания (ДВС), тепловых и гидроэлектростанций;

- приводить примеры практического использования физических знаний о тепловых явлениях;

- различать границы применимости физических законов, понимать всеобщий характер фундаментальных физических законов (закон сохранения энергии в тепловых процессах) и ограниченность использования частных законов;

- приёмам поиска и формулировки доказательств выдвинутых гипотез и теоретических выводов на основе эмпирически установленных фактов;

- находить адекватную предложенной задаче физическую модель, разрешать проблему на основе имеющихся знаний о тепловых явлениях с использованием математического аппарата и оценивать реальность полученного значения физической величины.

### **Электрические и магнитные явления**

Выпускник научится:

- распознавать электромагнитные явления и объяснять на основе имеющихся знаний основные свойства или условия протекания этих явлений: электризация тел, взаимодействие зарядов, нагревание проводника с током, взаимодействие магнитов, электромагнитная индукция, действие магнитного поля на проводник с током, прямолинейное распространение света, отражение и преломление света, дисперсия света;

- описывать изученные свойства тел и электромагнитные явления, используя физические величины: электрический заряд, сила тока, электрическое напряжение, электрическое сопротивление, удельное сопротивление вещества, работа тока, мощность тока, фокусное расстояние и оптическая сила линзы; при описании правильно трактовать физический смысл используемых величин, их обозначения и единицы измерения; указывать формулы, связывающие данную физическую величину с другими величинами;

- анализировать свойства тел, электромагнитные явления и процессы, используя физические законы: закон сохранения электрического заряда, закон Ома для участка цепи, закон Джоуля—Ленца, закон прямолинейного распространения света, закон отражения света, закон преломления света; при этом различать словесную формулировку закона и его

математическое выражение;

- решать задачи, используя физические законы (закон Ома для участка цепи, закон Джоуля—Ленца, закон прямолинейного распространения света, закон отражения света, закон преломления света) и формулы, связывающие физические величины (сила тока, электрическое напряжение, электрическое сопротивление, удельное сопротивление вещества, работа тока, мощность тока, фокусное расстояние и оптическая сила линзы, формулы расчета электрического сопротивления при последовательном и параллельном соединении проводников); на основе анализа условия задачи выделять физические величины и формулы, необходимые для её решения, и проводить расчеты.

*Выпускник получит возможность научиться:*

- использовать знания об электромагнитных явлениях в повседневной жизни для обеспечения безопасности при обращении с приборами и техническими устройствами, для сохранения здоровья и соблюдения норм экологического поведения в окружающей среде;

- приводить примеры практического использования физических знаний о электромагнитных явлениях;

- различать границы применимости физических законов, понимать всеобщий характер фундаментальных законов (закон сохранения электрического заряда) и ограниченность использования частных законов (закон Ома для участка цепи, закон Джоуля—Ленца и др.);

- приемам построения физических моделей, поиска и формулировки доказательств выдвинутых гипотез и теоретических выводов на основе эмпирически установленных фактов;

- находить адекватную предложенной задаче физическую модель, разрешать проблему на основе имеющихся знаний об электромагнитных явлениях с использованием математического аппарата и оценивать реальность полученного значения физической величины.

### **Квантовые явления**

Выпускник научится:

- распознавать квантовые явления и объяснять на основе имеющихся знаний основные свойства или условия протекания этих явлений: естественная и искусственная радиоактивность, возникновение линейчатого спектра излучения;

- описывать изученные квантовые явления, используя физические величины: скорость электромагнитных волн, длина волны и частота света, период полураспада; при описании правильно трактовать физический смысл используемых величин, их обозначения и единицы измерения; указывать формулы, связывающие данную физическую величину с другими величинами, вычислять значение физической величины;

- анализировать квантовые явления, используя физические законы и постулаты: закон сохранения энергии, закон сохранения электрического заряда, закон сохранения массового числа, закономерности излучения и поглощения света атомом;

- различать основные признаки планетарной модели атома, нуклонной модели атомного ядра;

- приводить примеры проявления в природе и практического использования радиоактивности, ядерных и термоядерных реакций, линейчатых спектров.

*Выпускник получит возможность научиться:*

- использовать полученные знания в повседневной жизни при обращении с приборами (счетчик ионизирующих частиц, дозиметр), для сохранения здоровья и соблюдения норм экологического поведения в окружающей среде;

- соотносить энергию связи атомных ядер с дефектом массы;

- приводить примеры влияния радиоактивных излучений на живые организмы; понимать

*принцип действия дозиметра;*

- *понимать экологические проблемы, возникающие при использовании атомных электростанций, и пути решения этих проблем, перспективы использования управляемого термоядерного синтеза.*

### **Элементы астрономии**

Выпускник научится:

- различать основные признаки суточного вращения звездного неба, движения Луны, Солнца и планет относительно звезд;

- понимать различия между гелиоцентрической и геоцентрической системами мира.

*Выпускник получит возможность научиться:*

- *указывать общие свойства и отличия планет земной группы и планет-гигантов; малых тел Солнечной системы и больших планет; пользоваться картой звездного неба при наблюдениях звездного неба;*

- *различать основные характеристики звезд (размер, цвет, температура), соотносить цвет звезды с ее температурой;*

- *различать гипотезы о происхождении Солнечной системы.*

## **Биология**

### **Живые организмы**

Выпускник научится:

- характеризовать особенности строения и процессов жизнедеятельности биологических объектов (клеток, организмов), их практическую значимость;

- применять методы биологической науки для изучения клеток и организмов: проводить наблюдения за живыми организмами, ставить несложные биологические эксперименты и объяснять их результаты, описывать биологические объекты и процессы;

- использовать составляющие исследовательской и проектной деятельности по изучению живых организмов (приводить доказательства, классифицировать, сравнивать, выявлять взаимосвязи);

- ориентироваться в системе познавательных ценностей: оценивать информацию о живых организмах, получаемую из разных источников; последствия деятельности человека в природе.

*Выпускник получит возможность научиться:*

- *соблюдать правила работы в кабинете биологии, с биологическими приборами и инструментами;*

- *использовать приемы оказания первой помощи при отравлении ядовитыми грибами, ядовитыми растениями, укусах животных; работы с определителями растений; выращивания и размножения культурных растений, домашних животных;*

- *выделять эстетические достоинства объектов живой природы;*

- *осознанно соблюдать основные принципы и правила отношения к живой природе;*

- *ориентироваться в системе моральных норм и ценностей по отношению к объектам живой природы (признание высокой ценности жизни во всех её проявлениях, экологическое сознание, эмоционально-ценностное отношение к объектам живой природы);*

- *находить информацию о растениях и животных в научно-популярной литературе, биологических словарях и справочниках, анализировать, оценивать ее и переводить из одной формы в другую;*

- *выбирать целевые и смысловые установки в своих действиях и поступках по отношению к живой природе.*



## **Человек и его здоровье**

Выпускник научится:

- характеризовать особенности строения и процессов жизнедеятельности организма человека, их практическую значимость;
- применять методы биологической науки при изучении организма человека: проводить наблюдения за состоянием собственного организма, измерения, ставить несложные биологические эксперименты и объяснять их результаты;
- использовать составляющие исследовательской и проектной деятельности по изучению организма человека: приводить доказательства родства человека с млекопитающими животными, сравнивать клетки, ткани, процессы жизнедеятельности организма человека; выявлять взаимосвязи между особенностями строения клеток, тканей, органов, систем органов и их функциями;
- ориентироваться в системе познавательных ценностей: оценивать информацию об организме человека, получаемую из разных источников, последствия влияния факторов риска на здоровье человека.

*Выпускник получит возможность научиться:*

- *использовать на практике приемы оказания первой помощи при простудных заболеваниях, ожогах, обморожениях, травмах, спасении утопающего; рациональной организации труда и отдыха; проведения наблюдений за состоянием собственного организма;*
- *выделять эстетические достоинства человеческого тела;*
- *реализовывать установки здорового образа жизни;*
- *ориентироваться в системе моральных норм и ценностей по отношению к собственному здоровью и здоровью других людей;*
- *находить в учебной и научно-популярной литературе информацию об организме человека, оформлять её в виде устных сообщений, докладов, рефератов, презентаций;*
- *анализировать и оценивать целевые и смысловые установки в своих действиях и поступках по отношению к здоровью своему и окружающих; последствия влияния факторов риска на здоровье человека.*

## **Общие биологические закономерности**

Выпускник научится:

- характеризовать общие биологические закономерности, их практическую значимость;
- применять методы биологической науки для изучения общих биологических закономерностей: наблюдать и описывать клетки на готовых микропрепаратах, экосистемы своей местности;
- использовать составляющие проектной и исследовательской деятельности по изучению общих биологических закономерностей, свойственных живой природе; приводить доказательства необходимости защиты окружающей среды; выделять отличительные признаки живых организмов; существенные признаки биологических систем и биологических процессов;
- ориентироваться в системе познавательных ценностей: оценивать информацию о деятельности человека в природе, получаемую из разных источников;
- анализировать и оценивать последствия деятельности человека в природе.

*Выпускник получит возможность научиться:*

- *выдвигать гипотезы о возможных последствиях деятельности человека в экосистемах и биосфере;*
- *аргументировать свою точку зрения в ходе дискуссии по обсуждению глобальных экологических проблем.*

## Химия

### Основные понятия химии (уровень атомно-молекулярных представлений)

Выпускник научится:

- описывать свойства твердых, жидких, газообразных веществ, выделяя их существенные признаки;
- характеризовать вещества по составу, строению и свойствам, устанавливать причинно-следственные связи между данными характеристиками вещества;
- раскрывать смысл основных химических понятий «атом», «молекула», «химический элемент», «простое вещество», «сложное вещество», «валентность», используя знаковую систему химии;
- изображать состав простейших веществ с помощью химических формул и сущность химических реакций с помощью химических уравнений;
- вычислять относительную молекулярную и молярную массы веществ, а также массовую долю химического элемента в соединениях для оценки их практической значимости;
- сравнивать по составу оксиды, основания, кислоты, соли;
- классифицировать оксиды и основания по свойствам, кислоты и соли по составу;
- описывать состав, свойства и значение (в природе и практической деятельности человека) простых веществ — кислорода и водорода;
- давать сравнительную характеристику химических элементов и важнейших соединений естественных семейств щелочных металлов и галогенов;
- пользоваться лабораторным оборудованием и химической посудой;
- проводить несложные химические опыты и наблюдения за изменениями свойств веществ в процессе их превращений; соблюдать правила техники безопасности при проведении наблюдений и опытов;
- различать экспериментально кислоты и щёлочи, пользуясь индикаторами; осознавать необходимость соблюдения мер безопасности при обращении с кислотами и щелочами.

*Выпускник получит возможность научиться:*

- грамотно обращаться с веществами в повседневной жизни;
- осознавать необходимость соблюдения правил экологически безопасного поведения в окружающей природной среде;
- понимать смысл и необходимость соблюдения предписаний, предлагаемых в инструкциях по использованию лекарств, средств бытовой химии и др.;
- использовать приобретённые ключевые компетентности при выполнении исследовательских проектов по изучению свойств, способов получения и распознавания веществ;
- развивать коммуникативную компетентность, используя средства устной и письменной коммуникации при работе с текстами учебника и дополнительной литературой, справочными таблицами, проявлять готовность к уважению иной точки зрения при обсуждении результатов выполненной работы;
- объективно оценивать информацию о веществах и химических процессах, критически относиться к псевдонаучной информации, недобросовестной рекламе, касающейся использования различных веществ.

### Периодический закон и периодическая система химических элементов Д. И. Менделеева. Строение вещества

Выпускник научится:

- классифицировать химические элементы на металлы, неметаллы, элементы, оксиды и

гидроксиды которых амфотерны, и инертные элементы (газы) для осознания важности упорядоченности научных знаний;

- раскрывать смысл периодического закона Д. И. Менделеева;
- описывать и характеризовать табличную форму периодической системы химических элементов;
- характеризовать состав атомных ядер и распределение числа электронов по электронным слоям атомов химических элементов малых периодов периодической системы, а также калия и кальция;
- различать виды химической связи: ионную, ковалентную полярную, ковалентную неполярную и металлическую;
- изображать электронно-ионные формулы веществ, образованных химическими связями разного вида;
- выявлять зависимость свойств веществ от строения их кристаллических решеток: ионных, атомных, молекулярных, металлических;
- характеризовать химические элементы и их соединения на основе положения элементов в периодической системе и особенностей строения их атомов;
- описывать основные этапы открытия Д. И. Менделеевым периодического закона и периодической системы химических элементов, жизнь и многообразную научную деятельность учёного;
- характеризовать научное и мировоззренческое значение периодического закона и периодической системы химических элементов Д. И. Менделеева;
- осознавать научные открытия как результат длительных наблюдений, опытов, научной полемики, преодоления трудностей и сомнений.

*Выпускник получит возможность научиться:*

- осознавать значение теоретических знаний для практической деятельности человека;
- описывать изученные объекты как системы, применяя логику системного анализа;
- применять знания о закономерностях периодической системы химических элементов для объяснения и предвидения свойств конкретных веществ;
- развивать информационную компетентность посредством углубления знаний об истории становления химической науки, её основных понятий, периодического закона как

*одного из важнейших законов природы, а также о современных достижениях науки и техники.*

### **Многообразие химических реакций**

Выпускник научится:

- объяснять суть химических процессов и их принципиальное отличие от физических;
- называть признаки и условия протекания химических реакций;
- устанавливать принадлежность химической реакции к определенному типу по одному из классификационных признаков: 1) по числу и составу исходных веществ и продуктов реакции (реакции соединения, разложения, замещения и обмена); 2) по выделению или поглощению теплоты (реакции экзотермические и эндотермические); 3) по изменению степеней окисления химических элементов (реакции окислительно-восстановительные); 4) по обратимости процесса (реакции обратимые и необратимые);
- называть факторы, влияющие на скорость химических реакций;
- называть факторы, влияющие на смещение химического равновесия;
- составлять уравнения электролитической диссоциации кислот, щелочей, солей; полные и сокращенные ионные уравнения реакций обмена; уравнения окислительно-восстановительных реакций;
- прогнозировать продукты химических реакций по формулам/названиям исходных

веществ; определять исходные вещества по формулам/названиям продуктов реакции;

- составлять уравнения реакций, соответствующих последовательности («цепочке») превращений неорганических веществ различных классов;

- выявлять в процессе эксперимента признаки, свидетельствующие о протекании химической реакции;

- готовить растворы с определенной массовой долей растворенного вещества;

- определять характер среды водных растворов кислот и щелочей по изменению окраски индикаторов;

- проводить качественные реакции, подтверждающие наличие в водных растворах веществ отдельных катионов и анионов.

*Выпускник получит возможность научиться:*

- составлять молекулярные и полные ионные уравнения по сокращенным ионным уравнениям;

- приводить примеры реакций, подтверждающих существование взаимосвязи между основными классами неорганических веществ;

- прогнозировать результаты воздействия различных факторов на изменение скорости химической реакции;

- прогнозировать результаты воздействия различных факторов на смещение химического равновесия.

### **Многообразие веществ**

Выпускник научится:

- определять принадлежность неорганических веществ к одному из изученных классов/групп: металлы и неметаллы, оксиды, основания, кислоты, соли;

- составлять формулы веществ по их названиям;

- определять валентность и степень окисления элементов в веществах;

- составлять формулы неорганических соединений по валентностям и степеням окисления элементов, а также зарядам ионов, указанным в таблице растворимости кислот, оснований и солей;

- объяснять закономерности изменения физических и химических свойств простых веществ (металлов и неметаллов) и их высших оксидов, образованных элементами второго и третьего периодов;

- называть общие химические свойства, характерные для групп оксидов: кислотных, основных, амфотерных;

- называть общие химические свойства, характерные для каждого из классов неорганических веществ: кислот, оснований, солей;

- приводить примеры реакций, подтверждающих химические свойства неорганических веществ: оксидов, кислот, оснований и солей;

- определять вещество-окислитель и вещество-восстановитель в окислительно-восстановительных реакциях;

- составлять окислительно-восстановительный баланс (для изученных реакций) по предложенным схемам реакций;

- проводить лабораторные опыты, подтверждающие химические свойства основных классов неорганических веществ;

- проводить лабораторные опыты по получению и собиранию газообразных веществ: водорода, кислорода, углекислого газа, аммиака; составлять уравнения соответствующих реакций.

*Выпускник получит возможность научиться:*

- прогнозировать химические свойства веществ на основе их состава и строения;

- прогнозировать способность вещества проявлять окислительные или восстановительные свойства с учётом степеней окисления элементов, входящих в его состав;
- выявлять существование генетической взаимосвязи между веществами в ряду: простое вещество — оксид — гидроксид — соль;
- характеризовать особые свойства концентрированных серной и азотной кислот;
- приводить примеры уравнений реакций, лежащих в основе промышленных способов получения аммиака, серной кислоты, чугуна и стали;
- описывать физические и химические процессы, являющиеся частью круговорота веществ в природе;
- организовывать, проводить ученические проекты по исследованию свойств веществ, имеющих важное практическое значение.

### **Изобразительное искусство**

#### **Роль искусства и художественной деятельности в жизни человека и общества**

Выпускник научится:

- понимать роль и место искусства в развитии культуры, ориентироваться в связях искусства с наукой и религией;
- осознавать потенциал искусства в познании мира, в формировании отношения к человеку, природным и социальным явлениям;
- понимать роль искусства в создании материальной среды обитания человека;
- осознавать главные темы искусства и, обращаясь к ним в собственной художественно-творческой деятельности, создавать выразительные образы.

Выпускник получит возможность научиться:

- выделять и анализировать авторскую концепцию художественного образа в произведении искусства;
- определять эстетические категории «прекрасное» и «безобразное», «комическое» и «трагическое» и др. в произведениях пластических искусств и использовать эти знания на практике;
- различать произведения разных эпох, художественных стилей;
- различать работы великих мастеров по художественной манере (по манере письма).

#### **Духовно-нравственные проблемы жизни и искусства**

Выпускник научится:

- понимать связи искусства с всемирной историей и историей Отечества;
- осознавать роль искусства в формировании мировоззрения, в развитии религиозных представлений и в передаче духовно-нравственного опыта поколений;
- осмысливать на основе произведений искусства морально-нравственную позицию автора и давать ей оценку, соотнося с собственной позицией;
- передавать в собственной художественной деятельности красоту мира, выражать своё отношение к негативным явлениям жизни и искусства;
- осознавать важность сохранения художественных ценностей для последующих поколений, роль художественных музеев в жизни страны, края, города.

Выпускник получит возможность научиться:

- понимать гражданское подвижничество художника в выявлении положительных и отрицательных сторон жизни в художественном образе;
- осознавать необходимость развитого эстетического вкуса в жизни современного человека;
- понимать специфику ориентированности отечественного искусства на приоритет

*этического над эстетическим.*

### **Язык пластических искусств и художественный образ**

Выпускник научится:

- эмоционально-ценностно относиться к природе, человеку, обществу; различать и передавать в художественно-творческой деятельности характер, эмоциональные состояния и своё отношение к ним средствами художественного языка;
- понимать роль художественного образа и понятия «выразительность» в искусстве;
- создавать композиции на заданную тему на плоскости и в пространстве, используя выразительные средства изобразительного искусства: композицию, форму, ритм, линию, цвет, объём, фактуру; различные художественные материалы для воплощения собственного художественно-творческого замысла в живописи, скульптуре, графике;
- создавать средствами живописи, графики, скульптуры, декоративно-прикладного искусства образ человека: передавать на плоскости и в объёме пропорции лица, фигуры, характерные черты внешнего облика, одежды, украшений человека;
- наблюдать, сравнивать, сопоставлять и анализировать геометрическую форму предмета; изображать предметы различной формы; использовать простые формы для создания выразительных образов в живописи, скульптуре, графике, художественном конструировании;
- использовать декоративные элементы, геометрические, растительные узоры для украшения изделий и предметов быта, ритм и стилизацию форм для создания орнамента; передавать в собственной художественно-творческой деятельности специфику стилистики произведений народных художественных промыслов в России (с учётом местных условий).

*Выпускник получит возможность научиться:*

- анализировать и высказывать суждение о своей творческой работе и работе одноклассников;
- понимать и использовать в художественной работе материалы и средства художественной выразительности, соответствующие замыслу;
- анализировать средства выразительности, используемые художниками, скульпторами, архитекторами, дизайнерами для создания художественного образа.

### **Виды и жанры изобразительного искусства**

Выпускник научится:

- различать виды изобразительного искусства (рисунок, живопись, скульптура, художественное конструирование и дизайн, декоративно-прикладное искусство) и участвовать в художественно-творческой деятельности, используя различные художественные материалы и приёмы работы с ними для передачи собственного замысла;
- различать виды декоративно-прикладных искусств, понимать их специфику;
- различать жанры изобразительного искусства (портрет, пейзаж, натюрморт, бытовой, исторический, батальный жанры) и участвовать в художественно-творческой деятельности, используя различные художественные материалы и приёмы работы с ними для передачи собственного замысла.

*Выпускник получит возможность научиться:*

- определять шедевры национального и мирового изобразительного искусства;
- понимать историческую ретроспективу становления жанров пластических искусств.

### **Изобразительная природа фотографии, театра, кино**

Выпускник научится:

- определять жанры и особенности художественной фотографии, её отличие от картины и нехудожественной фотографии;
- понимать особенности визуального художественного образа в театре и кино;

- применять полученные знания при создании декораций, костюмов и грима для школьного спектакля (при наличии в школе технических возможностей — для школьного фильма);

- применять компьютерные технологии в собственной художественно-творческой деятельности (PowerPoint, Photoshop и др.).

*Выпускник получит возможность научиться:*

- использовать средства художественной выразительности в собственных фотоработах;

- применять в работе над цифровой фотографией технические средства Photoshop;

- понимать и анализировать выразительность и соответствие авторскому замыслу сценографии, костюмов, грима после просмотра спектакля;

- понимать и анализировать раскраску, реквизит, костюмы и грим после просмотра художественного фильма.

## **Музыка**

### **Музыка как вид искусства**

Выпускник научится:

- наблюдать за многообразными явлениями жизни и искусства, выражать свое отношение к искусству, оценивая художественно-образное содержание произведения в единстве с его формой;

- понимать специфику музыки и выявлять родство художественных образов разных искусств (общность тем, взаимодополнение выразительных средств — звучаний, линий, красок), различать особенности видов искусства;

- выражать эмоциональное содержание музыкальных произведений в исполнении, участвовать в различных формах музицирования, проявлять инициативу в художественно-творческой деятельности.

*Выпускник получит возможность научиться:*

*принимать активное участие в художественных событиях класса, музыкально-эстетической жизни школы, района, города и др. (музыкальные вечера, музыкальные гостиные, концерты для младших школьников и др.);*

*самостоятельно решать творческие задачи, высказывать свои впечатления о концертах, спектаклях, кинофильмах, художественных выставках и др., оценивая их с художественно-эстетической точки зрения.*

### **Музыкальный образ и музыкальная драматургия**

Выпускник научится:

- раскрывать образное содержание музыкальных произведений разных форм, жанров и стилей; определять средства музыкальной выразительности, приемы взаимодействия и развития музыкальных образов, особенности (типы) музыкальной драматургии, высказывать суждение об основной идее и форме ее воплощения;

- понимать специфику и особенности музыкального языка, закономерности музыкального искусства, творчески интерпретировать содержание музыкального произведения в пении, музыкально-ритмическом движении, пластическом интонировании, поэтическом слове, изобразительной деятельности;

- осуществлять на основе полученных знаний о музыкальном образе и музыкальной драматургии исследовательскую деятельность художественно-эстетической направленности для участия в выполнении творческих проектов, в том числе связанных с практическим музицированием.

*Выпускник получит возможность научиться:*

- *заниматься музыкально-эстетическим самообразованием при организации культурного досуга, составлении домашней фонотеки, видеотеки, библиотеки и пр.; посещении концертов, театров и др.;*

- *воплощать различные творческие замыслы в многообразной художественной деятельности, проявлять инициативу в организации и проведении концертов, театральных спектаклей, выставок и конкурсов, фестивалей и др.*

### **Музыка в современном мире: традиции и инновации**

Выпускник научится:

- ориентироваться в исторически сложившихся музыкальных традициях и поликультурной картине современного музыкального мира, разбираться в текущих событиях художественной жизни в отечественной культуре и за рубежом, владеть специальной терминологией, называть имена выдающихся отечественных и зарубежных композиторов и крупнейшие музыкальные центры мирового значения (театры оперы и балета, концертные залы, музеи);

- определять стилевое своеобразие классической, народной, религиозной, современной музыки, понимать стилевые особенности музыкального искусства разных эпох (русская и зарубежная музыка от эпохи Средневековья до рубежа XIX—XX вв., отечественное и зарубежное музыкальное искусство XX в.);

- применять информационно-коммуникационные технологии для расширения опыта творческой деятельности и углубленного понимания образного содержания и формы музыкальных произведений в процессе музицирования на электронных музыкальных инструментах и поиска информации в музыкально-образовательном пространстве сети Интернет.

*Выпускник получит возможность научиться:*

- *высказывать личностно-оценочные суждения о роли и месте музыки в жизни, о нравственных ценностях и эстетических идеалах, воплощённых в шедеврах музыкального искусства прошлого и современности, обосновывать свои предпочтения в ситуации выбора;*

- *структурировать и систематизировать на основе эстетического восприятия музыки и окружающей действительности изученный материал и разнообразную информацию, полученную из других источников.*

## **Технология**

### **Индустриальные технологии**

#### **Технологии обработки конструкционных и поделочных материалов**

Выпускник научится:

- находить в учебной литературе сведения, необходимые для конструирования объекта и осуществления выбранной технологии;

- читать технические рисунки, эскизы, чертежи, схемы;

- выполнять в масштабе и правильно оформлять технические рисунки и эскизы разрабатываемых объектов;

- осуществлять технологические процессы создания или ремонта материальных объектов.

*Выпускник получит возможность научиться:*

- *грамотно пользоваться графической документацией и технико-технологической информацией, которые применяются при разработке, создании и эксплуатации различных технических объектов;*

- *осуществлять технологические процессы создания или ремонта материальных объектов, имеющих инновационные элементы.*



## **Электротехника**

Выпускник научится:

- разбираться в адаптированной для школьников технико-технологической информации по электротехнике и ориентироваться в электрических схемах, которые применяются при разработке, создании и эксплуатации электрифицированных приборов и аппаратов, составлять простые электрические схемы цепей бытовых устройств и моделей;
- осуществлять технологические процессы сборки или ремонта объектов, содержащих электрические цепи с учётом необходимости экономии электрической энергии.

*Выпускник получит возможность научиться:*

- составлять электрические схемы, которые применяются при разработке электроустановок, создании и эксплуатации электрифицированных приборов и аппаратов, используя дополнительные источники информации (включая Интернет);
- осуществлять процессы сборки, регулировки или ремонта объектов, содержащих электрические цепи с элементами электроники и автоматики.

## **Технологии ведения дома**

### **Кулинария**

Выпускник научится:

- самостоятельно готовить для своей семьи простые кулинарные блюда из сырых и варёных овощей и фруктов, молока и молочных продуктов, яиц, рыбы, мяса, птицы, различных видов теста, круп, бобовых и макаронных изделий, отвечающие требованиям рационального питания, соблюдая правильную технологическую последовательность приготовления, санитарно-гигиенические требования и правила безопасной работы.

*Выпускник получит возможность научиться:*

- составлять рацион питания на основе физиологических потребностей организма;
- выбирать пищевые продукты для удовлетворения потребностей организма в белках, углеводах, жирах, витаминах, минеральных веществах; организовывать своё рациональное питание в домашних условиях; применять различные способы обработки пищевых продуктов с целью сохранения в них питательных веществ;
- применять основные виды и способы консервирования и заготовки пищевых продуктов в домашних условиях;
- экономить электрическую энергию при обработке пищевых продуктов; оформлять приготовленные блюда, сервировать стол; соблюдать правила этикета за столом;
- определять виды экологического загрязнения пищевых продуктов; оценивать влияние техногенной сферы на окружающую среду и здоровье человека;
- выполнять мероприятия по предотвращению негативного влияния техногенной сферы на окружающую среду и здоровье человека.

## **Создание изделий из текстильных и поделочных материалов**

Выпускник научится:

- изготавливать с помощью ручных инструментов и оборудования для швейных и декоративно-прикладных работ, швейной машины простые по конструкции модели швейных изделий, пользуясь технологической документацией;
- выполнять влажно-тепловую обработку швейных изделий.

*Выпускник получит возможность научиться:*

- выполнять несложные приёмы моделирования швейных изделий, в том числе с использованием традиций народного костюма;
- использовать при моделировании зрительные иллюзии в одежде; определять и исправлять дефекты швейных изделий;
- выполнять художественную отделку швейных изделий;

- *изготавливать изделия декоративно-прикладного искусства, региональных народных промыслов;*
- *определять основные стили в одежде и современные направления моды.*

### **Сельскохозяйственные технологии**

#### **Технологии растениеводства**

Выпускник научится:

- самостоятельно выращивать наиболее распространённые в регионе виды сельскохозяйственных растений в условиях личного подсобного хозяйства и школьного учебно-опытного участка с использованием ручных инструментов и малогабаритной техники, соблюдая правила безопасного труда и охраны окружающей среды;
- планировать размещение культур на учебно-опытном участке и в личном подсобном хозяйстве с учётом севооборотов.

*Выпускник получит возможность научиться:*

- *самостоятельно составлять простейшую технологическую карту выращивания новых видов сельскохозяйственных растений в условиях личного подсобного хозяйства и школьного учебно-опытного участка на основе справочной литературы и других источников информации, в том числе Интернета;*
- *планировать объём продукции растениеводства в личном подсобном хозяйстве или на учебно-опытном участке на основе потребностей семьи или школы, рассчитывать основные экономические показатели (себестоимость, доход, прибыль), оценивать возможности предпринимательской деятельности на этой основе;*
- *находить и анализировать информацию о проблемах сельскохозяйственного производства в своём селе, формулировать на её основе темы исследовательских работ и проектов социальной направленности.*

#### **Технологии животноводства**

Выпускник научится:

- осуществлять простейшие технологические процессы сезонного получения животноводческой продукции (выращивание и откорм молодняка сельскохозяйственной птицы, кроликов, овец и коз) в летний период;
- понимать структуру полного технологического цикла получения животноводческой продукции и значение каждого элемента технологии (содержание животных, кормление, разведение, ветеринарная защита, непосредственное получение продукции: доение, стрижка шерсти, сбор яиц и др.);
- находить необходимую информацию и выполнять простые расчеты, связанные с получением животноводческой продукции в личном подсобном хозяйстве или на школьной мини-ферме (размер поголовья, площадь помещения, необходимое количество кормов и др.);

оценивать влияние технологических процессов животноводства на окружающую среду и здоровье человека.

*Выпускник получит возможность научиться:*

- *планировать простейший технологический процесс и объём производства продукции животноводства в личном подсобном хозяйстве или на школьной мини-ферме на основе потребностей семьи или школы;*
- *составлять с помощью учебной и справочной литературы простые рационы кормления, определять необходимое количество кормов;*
- *находить и анализировать информацию о проблемах животноводства в своём селе, формулировать на её основе темы проектов социальной направленности.*

#### **Технологии исследовательской, опытнической и проектной деятельности**

Выпускник научится:

- планировать и выполнять учебные технологические проекты: выявлять и формулировать проблему; обосновывать цель проекта, конструкцию изделия, сущность итогового продукта или желаемого результата; планировать этапы выполнения работ; составлять технологическую карту изготовления изделия; выбирать средства реализации замысла; осуществлять технологический процесс; контролировать ход и результаты выполнения проекта;

- представлять результаты выполненного проекта: пользоваться основными видами проектной документации; готовить пояснительную записку к проекту; оформлять проектные материалы; представлять проект к защите.

*Выпускник получит возможность научиться:*

- организовывать и осуществлять проектную деятельность на основе установленных норм и стандартов, поиска новых технологических решений, планировать и организовывать технологический процесс с учетом имеющихся ресурсов и условий;

- осуществлять презентацию, экономическую и экологическую оценку проекта, давать примерную оценку цены произведенного продукта как товара на рынке; разрабатывать вариант рекламы для продукта труда.

### **Современное производство и профессиональное самоопределение**

Выпускник научится построению 2—3 вариантов личного профессионального плана и путей получения профессионального образования на основе соотнесения своих интересов и возможностей с содержанием и условиями труда по массовым профессиям и их востребованностью на региональном рынке труда.

*Выпускник получит возможность научиться:*

- планировать профессиональную карьеру;
- рационально выбирать пути продолжения образования или трудоустройства;
- ориентироваться в информации по трудоустройству и продолжению образования;
- оценивать свои возможности и возможности своей семьи для предпринимательской деятельности.

## **Физическая культура**

### **Знания о физической культуре**

Выпускник научится:

- рассматривать физическую культуру как явление культуры, выделять исторические этапы ее развития, характеризовать основные направления и формы ее организации в современном обществе;

- характеризовать содержательные основы здорового образа жизни, раскрывать его взаимосвязь со здоровьем, гармоничным физическим развитием и физической подготовленностью, формированием качеств личности и профилактикой вредных привычек;

- определять базовые понятия и термины физической культуры, применять их в процессе совместных занятий физическими упражнениями со своими сверстниками, излагать с их помощью особенности выполнения техники двигательных действий и физических упражнений, развития физических качеств;

- разрабатывать содержание самостоятельных занятий физическими упражнениями, определять их направленность и формулировать задачи, рационально планировать режим дня и учебной недели;

- руководствоваться правилами профилактики травматизма и подготовки мест занятий, правильного выбора обуви и формы одежды в зависимости от времени года и погодных условий;

- руководствоваться правилами оказания первой доврачебной помощи при травмах и

ушибах во время самостоятельных занятий физическими упражнениями.

*Выпускник получит возможность научиться:*

- *характеризовать цель возрождения Олимпийских игр и роль Пьера де Кубертена в становлении современного Олимпийского движения, объяснять смысл символики и ритуалов Олимпийских игр;*

- *характеризовать исторические вехи развития отечественного спортивного движения, великих спортсменов, принёсших славу российскому спорту;*

- *определять признаки положительного влияния занятий физической подготовкой на укрепление здоровья, устанавливать связь между развитием физических качеств и основных систем организма.*

### **Способы двигательной (физкультурной) деятельности**

Выпускник научится:

- использовать занятия физической культурой, спортивные игры и спортивные соревнования для организации индивидуального отдыха и досуга, укрепления собственного здоровья, повышения уровня физических кондиций;

- составлять комплексы физических упражнений оздоровительной, тренирующей и корригирующей направленности, подбирать индивидуальную нагрузку с учётом функциональных особенностей и возможностей собственного организма;

- классифицировать физические упражнения по их функциональной направленности, планировать их последовательность и дозировку в процессе самостоятельных занятий по укреплению здоровья и развитию физических качеств;

- самостоятельно проводить занятия по обучению двигательным действиям, анализировать особенности их выполнения, выявлять ошибки и своевременно устранять их;

- тестировать показатели физического развития и основных физических качеств, сравнивать их с возрастными стандартами, контролировать особенности их динамики в процессе самостоятельных занятий физической подготовкой;

- взаимодействовать со сверстниками в условиях самостоятельной учебной деятельности, оказывать помощь в организации и проведении занятий, освоении новых двигательных действий, развитии физических качеств, тестировании физического развития и физической подготовленности.

*Выпускник получит возможность научиться:*

- *вести дневник по физкультурной деятельности, включать в него оформление планов проведения самостоятельных занятий физическими упражнениями разной функциональной направленности, данные контроля динамики индивидуального физического развития и физической подготовленности;*

- *проводить занятия физической культурой с использованием оздоровительной ходьбы и бега, лыжных прогулок и туристических походов, обеспечивать их оздоровительную направленность;*

- *проводить восстановительные мероприятия с использованием банных процедур и сеансов оздоровительного массажа.*

### **Физическое совершенствование**

Выпускник научится:

- выполнять комплексы упражнений по профилактике утомления и перенапряжения организма, повышению его работоспособности в процессе трудовой и учебной деятельности;

- выполнять общеразвивающие упражнения, целенаправленно воздействующие на развитие основных физических качеств (силы, быстроты, выносливости, гибкости и координации);

- выполнять акробатические комбинации из числа хорошо освоенных упражнений;

- выполнять гимнастические комбинации на спортивных снарядах из числа хорошо освоенных упражнений;
- выполнять легкоатлетические упражнения в беге и прыжках (в высоту и длину);
- выполнять передвижения на лыжах скользящими способами ходьбы, демонстрировать технику умения последовательно чередовать их в процессе прохождения тренировочных дистанций (для снежных регионов России);
- выполнять спуски и торможения на лыжах с пологого склона одним из разученных способов;
- выполнять основные технические действия и приемы игры в футбол, волейбол, баскетбол в условиях учебной и игровой деятельности;
- выполнять тестовые упражнения на оценку уровня индивидуального развития основных физических качеств.

*Выпускник получит возможность научиться:*

- выполнять комплексы упражнений лечебной физической культуры с учётом имеющихся индивидуальных нарушений в показателях здоровья;
- преодолевать естественные и искусственные препятствия с помощью разнообразных способов лазания, прыжков и бега;
- осуществлять судейство по одному из осваиваемых видов спорта;
- выполнять тестовые нормативы по физической подготовке.

## **Основы безопасности жизнедеятельности**

### **Основы безопасности личности, общества и государства**

#### **Основы комплексной безопасности**

Выпускник научится:

- классифицировать и описывать потенциально опасные бытовые ситуации и объекты экономики, расположенные в районе проживания; чрезвычайные ситуации природного и техногенного характера, наиболее вероятные для региона проживания;
  - анализировать и характеризовать причины возникновения различных опасных ситуаций в повседневной жизни и их последствия, в том числе возможные причины и последствия пожаров, дорожно-транспортных происшествий (ДТП), загрязнения окружающей природной среды, чрезвычайных ситуаций природного и техногенного характера;
  - выявлять и характеризовать роль и влияние человеческого фактора в возникновении опасных ситуаций, обосновывать необходимость повышения уровня культуры безопасности жизнедеятельности населения страны в современных условиях;
  - формировать модель личного безопасного поведения по соблюдению правил пожарной безопасности в повседневной жизни; по поведению на дорогах в качестве пешехода, пассажира и водителя велосипеда, по минимизации отрицательного влияния на здоровье неблагоприятной окружающей среды;
- разрабатывать личный план по охране окружающей природной среды в местах проживания; план самостоятельной подготовки к активному отдыху на природе и обеспечению безопасности отдыха; план безопасного поведения в условиях чрезвычайных ситуаций с учетом особенностей обстановки в регионе;
- руководствоваться рекомендациями специалистов в области безопасности по правилам безопасного поведения в условиях чрезвычайных ситуаций природного и техногенного характера.

*Выпускник получит возможность научиться:*

- систематизировать основные положения нормативно-правовых актов Российской Федерации в области безопасности и обосновывать их значение для обеспечения

*национальной безопасности России в современном мире; раскрывать на примерах влияние последствий чрезвычайных ситуаций природного и техногенного характера на национальную безопасность Российской Федерации;*

- *прогнозировать возможность возникновения опасных и чрезвычайных ситуаций по их характерным признакам;*

- *характеризовать роль образования в системе формирования современного уровня культуры безопасности жизнедеятельности у населения страны;*

- *проектировать план по повышению индивидуального уровня культуры безопасности жизнедеятельности для защищённости личных жизненно важных интересов от внешних и внутренних угроз.*

### **Защита населения Российской Федерации от чрезвычайных ситуаций**

Выпускник научится:

- характеризовать в общих чертах организационные основы по защите населения Российской Федерации от чрезвычайных ситуаций мирного и военного времени; объяснять необходимость подготовки граждан к защите Отечества; устанавливать взаимосвязь между нравственной и патриотической проекцией личности и необходимостью обороны государства от внешних врагов;

- характеризовать РСЧС: классифицировать основные задачи, которые решает РСЧС по защите населения страны от чрезвычайных ситуаций природного и техногенного характера; обосновывать предназначение функциональных и территориальных подсистем РСЧС; характеризовать силы и средства, которыми располагает РСЧС для защиты населения страны от чрезвычайных ситуаций природного и техногенного характера;

- характеризовать гражданскую оборону как составную часть системы обеспечения национальной безопасности России: классифицировать основные задачи, возложенные на гражданскую оборону по защите населения РФ от чрезвычайных ситуаций мирного и военного времени; различать факторы, которые определяют развитие гражданской обороны в современных условиях; характеризовать и обосновывать основные обязанности граждан РФ в области гражданской обороны;

- характеризовать МЧС России: классифицировать основные задачи, которые решает МЧС России по защите населения страны от чрезвычайных ситуаций мирного и военного времени; давать характеристику силам МЧС России, которые обеспечивают немедленное реагирование при возникновении чрезвычайных ситуаций;

- характеризовать основные мероприятия, которые проводятся в РФ, по защите населения от чрезвычайных ситуаций мирного и военного времени;

- анализировать систему мониторинга и прогнозирования чрезвычайных ситуаций и основные мероприятия, которые она в себя включает;

- описывать основные задачи системы инженерных сооружений, которая существует в районе проживания, для защиты населения от чрезвычайных ситуаций природного и техногенного характера;

- описывать существующую систему оповещения населения при угрозе возникновения чрезвычайной ситуации;

- анализировать мероприятия, принимаемые МЧС России, по использованию современных технических средств для информации населения о чрезвычайных ситуациях;

- характеризовать эвакуацию населения как один из основных способов защиты населения от чрезвычайных ситуаций мирного и военного времени; различать виды эвакуации; составлять перечень необходимых личных предметов на случай эвакуации;

- характеризовать аварийно-спасательные и другие неотложные работы в очагах поражения как совокупность первоочередных работ в зоне чрезвычайной ситуации;

- анализировать основные мероприятия, которые проводятся при аварийно-спасательных работах в очагах поражения;
- описывать основные мероприятия, которые проводятся при выполнении неотложных работ;
- моделировать свои действия по сигналам оповещения о чрезвычайных ситуациях в районе проживания при нахождении в школе, на улице, в общественном месте (в театре, библиотеке и др.), дома.

*Выпускник получит возможность научиться:*

- *формировать основные задачи, стоящие перед образовательным учреждением, по защите учащихся и персонала от последствий чрезвычайных ситуаций мирного и военного времени;*
- *подбирать материал и готовить занятие на тему «Основные задачи гражданской обороны по защите населения от последствий чрезвычайных ситуаций мирного и военного времени»;*
- *обсуждать тему «Ключевая роль МЧС России в формировании культуры безопасности жизнедеятельности у населения Российской Федерации»;*
- *различать инженерно-технические сооружения, которые используются в районе проживания, для защиты населения от чрезвычайных ситуаций техногенного характера, классифицировать их по назначению и защитным свойствам.*

### **Основы противодействия терроризму и экстремизму в Российской Федерации**

Выпускник научится:

- негативно относиться к любым видам террористической и экстремистской деятельности;
- характеризовать терроризм и экстремизм как социальное явление, представляющее серьезную угрозу личности, обществу и национальной безопасности России;
- анализировать основные положения нормативно-правовых актов РФ по противодействию терроризму и экстремизму и обосновывать необходимость комплекса мер, принимаемых в РФ по противодействию терроризму;
- воспитывать у себя личные убеждения и качества, которые способствуют формированию антитеррористического поведения и антиэкстремистского мышления;
- обосновывать значение культуры безопасности жизнедеятельности в противодействии идеологии терроризма и экстремизма;
- характеризовать основные меры уголовной ответственности за участие в террористической и экстремистской деятельности;
- моделировать последовательность своих действий при угрозе террористического акта.

*Выпускник получит возможность научиться:*

- *формировать индивидуальные основы правовой психологии для противостояния идеологии насилия;*
- *формировать личные убеждения, способствующие профилактике вовлечения в террористическую деятельность;*
- *формировать индивидуальные качества, способствующие противодействию экстремизму и терроризму;*
- *использовать знания о здоровом образе жизни, социальных нормах и законодательстве для выработки осознанного негативного отношения к любым видам нарушений общественного порядка, употреблению алкоголя и наркотиков, а также к любым видам экстремистской и террористической деятельности.*

### **Основы медицинских знаний и здорового образа жизни**

#### **Основы здорового образа жизни**

Выпускник научится:

- характеризовать здоровый образ жизни и его основные составляющие как индивидуальную систему поведения человека в повседневной жизни, обеспечивающую совершенствование его духовных и физических качеств; использовать знания о здоровье и здоровом образе жизни как средство физического совершенствования;
- анализировать состояние личного здоровья и принимать меры по его сохранению, соблюдать нормы и правила здорового образа жизни для сохранения и укрепления личного здоровья;
- классифицировать знания об основных факторах, разрушающих здоровье; характеризовать факторы, потенциально опасные для здоровья (вредные привычки, ранние половые связи и др.), и их возможные последствия;
- систематизировать знания о репродуктивном здоровье как единой составляющей здоровья личности и общества; формировать личные качества, которыми должны обладать молодые люди, решившие вступить в брак;
- анализировать основные демографические процессы в Российской Федерации; описывать и комментировать основы семейного законодательства в Российской Федерации; объяснить роль семьи в жизни личности и общества, значение семьи для обеспечения демографической безопасности государства.

*Выпускник получит возможность научиться:*

- *использовать здоровьесберегающие технологии (совокупность методов и процессов) для сохранения и укрепления индивидуального здоровья, в том числе его духовной, физической и социальной составляющих.*

#### **Основы медицинских знаний и оказание первой помощи**

Выпускник научится:

- характеризовать различные повреждения и травмы, наиболее часто встречающиеся в быту, и их возможные последствия для здоровья;
- анализировать возможные последствия неотложных состояний в случаях, если не будет своевременно оказана первая помощь;
- характеризовать предназначение первой помощи пострадавшим; классифицировать средства, используемые при оказании первой помощи; соблюдать последовательность действий при оказании первой помощи при различных повреждениях, травмах, наиболее часто случающихся в быту; определять последовательность оказания первой помощи и различать ее средства в конкретных ситуациях;
- анализировать причины массовых поражений в условиях чрезвычайных ситуаций природного, техногенного и социального характера и систему мер по защите населения в условиях чрезвычайных ситуаций и минимизации массовых поражений; выполнять в паре/втроем приемы оказания само- и взаимопомощи в зоне массовых поражений.

*Выпускник получит возможность научиться:*

- *готовить и проводить занятия по обучению правилам оказания само- и взаимопомощи при наиболее часто встречающихся в быту повреждениях и травмах.*



## **Основы духовно-нравственной культуры народов России**

### **Выпускник научится**

- овладение целостными представлениями о том, как складывалась культура общества и каким должен быть человек, чтобы о нем говорили «культурный, духовно богатый», понимание того, что необходимо уважать других людей, терпимо относиться к их культуре и вероисповеданию;
- овладение представлениями о том, какую роль играет семья в жизни человека, что семейные ценности являются неотъемлемой частью духовно-нравственной культуры общества, и отом, какой вклад в духовное величие российской культуры внесли традиционные религии разных народов;
- умение различать основные религии народов России, описывать памятников культуры, используя основные и дополнительные источники информации.
- овладение целостными представлениями о том, как складывалась культура общества и каким должен быть человек, чтобы о нем говорили «культурный, духовно богатый», понимание того, что необходимо уважать других людей, терпимо относиться к их культуре и вероисповеданию;
- овладение представлениями о том, какую роль играет семья в жизни человека, что семейные ценности являются неотъемлемой частью духовно-нравственной культуры общества, и отом, какой вклад в духовное величие российской культуры внесли традиционные религии разных народов;
- умение различать основные религии народов России, описывать памятников культуры, используя основные и дополнительные источники информации.

*К концу обучения учащиеся получают возможность научиться:*

- Высказывать предположения о последствиях неправильного (безнравственного) поведения человека.
- Оценивать свои поступки, соотнося их с правилами нравственности и этики; намечать способы саморазвития.
- Работать с историческими источниками и документами.

## **Учебный курс «Основы проектной деятельности»**

### **Обучающийся научится:**

- формулировать цели и задачи проектной (исследовательской) деятельности;
- планировать работу по реализации проектной (исследовательской) деятельности;
- реализовывать запланированные действия для достижения поставленных целей и задач;
- оформлять информационные материалы на электронных и бумажных носителях с целью презентации результатов работы над проектом;
- осуществлять рефлексию деятельности, соотнося ее с поставленными целью и задачами и конечным результатом;

- использовать технологию учебного проектирования для решения личных целей и задач образования;
- навыкам самопрезентации в ходе представления результатов проекта (исследования);
- осуществлять осознанный выбор направлений созидательной деятельности.

*Обучающийся получит возможность научиться:*

- выделять объект исследования;
- разделять учебно-исследовательскую деятельность на этапы;
- выдвигать гипотезы и осуществлять их проверку;
- анализировать, сравнивать, классифицировать, обобщать, выделять главные моменты;
- работать с источниками информации, представлять информацию в различных видах, преобразовывать из одного вида в другой,
- пользоваться словарями, энциклопедиями и другими учебными пособиями;
- работать с текстовой информацией на компьютере, осуществлять операции с файлами.

### **Учебный курс «Математический практикум»**

#### **Натуральные числа. Дроби.**

##### **Рациональные числа**

*Выпускник научится:*

- понимать особенности десятичной системы счисления;
- оперировать понятиями, связанными с делимостью натуральных чисел;
- выражать числа в эквивалентных формах, выбирая наиболее подходящую в зависимости от конкретной ситуации;
- сравнивать и упорядочивать рациональные числа;
- выполнять вычисления с рациональными числами, сочетая устные и письменные приёмы вычислений, применение калькулятора;
- использовать понятия и умения, связанные с пропорциональностью величин, процентами, в ходе решения математических задач и задач из смежных предметов, выполнять несложные практические расчёты.

##### **Действительные числа**

*Выпускник научится:*

- использовать начальные представления о множестве действительных чисел;
- оперировать понятием квадратного корня, применять его в вычислениях.

### **Алгебраические выражения**

*Выпускник научится:*

- оперировать понятиями «тождество», «тождественное преобразование», решать задачи, содержащие буквенные данные; работать с формулами;
- выполнять преобразования выражений, содержащих степени с целыми показателями и квадратные корни;
- выполнять тождественные преобразования рациональных выражений на основе правил действий над многочленами и алгебраическими дробями;
- выполнять разложение многочленов на множители.

### **Уравнения**

Выпускник научится:

- решать основные виды рациональных уравнений с одной переменной, системы двух уравнений с двумя переменными;
- понимать уравнение как важнейшую математическую модель для описания и изучения разнообразных реальных ситуаций, решать текстовые задачи алгебраическим методом;
- применять графические представления для исследования уравнений, исследования и решения систем уравнений с двумя переменными.

### **Неравенства**

Выпускник научится:

- понимать и применять терминологию и символику, связанные с отношением неравенства, свойства числовых неравенств;
- решать линейные неравенства с одной переменной и их системы; решать квадратные неравенства с опорой на графические представления.

### **Основные понятия. Числовые функции**

Выпускник научится:

- понимать и использовать функциональные понятия и язык (термины, символические обозначения);
- строить графики элементарных функций; исследовать свойства числовых функций

на основе изучения поведения их графиков;

- понимать функцию как важнейшую математическую модель для описания процессов и явлений окружающего мира, применять функциональный язык для описания и исследования зависимостей между физическими величинами.

### **Описательная статистика**

Выпускник научится:

- использовать простейшие способы представления и анализа статистических данных.

### **Случайные события и**

#### **вероятность**

#### **Выпускник научится**

- находить относительную частоту и вероятность случайного события.

### **Комбинаторика**

- Выпускник научится решать комбинаторные задачи на нахождение числа объектов или комбинаций.

### **Наглядная геометрия**

Выпускник научится:

- распознавать на чертежах, рисунках, моделях и в окружающем мире плоские и пространственные геометрические фигуры;
- распознавать развёртки куба, прямоугольного параллелепипеда, правильной пирамиды, цилиндра и конуса;
- строить развёртки куба и прямоугольного параллелепипеда;
- определять по линейным размерам развёртки фигуры линейные размеры самой фигуры и наоборот;
- вычислять объём прямоугольного параллелепипеда.

### **Геометрические фигуры**

Выпускник научится:

- пользоваться языком геометрии для описания предметов окружающего мира и их взаимного расположения;
- распознавать и изображать на чертежах и рисунках геометрические фигуры и их конфигурации;
- находить значения длин линейных элементов фигур и их отношения, градусную

меру углов от  $0^\circ$  до  $180^\circ$ , применяя определения, свойства и признаки фигур и их элементов, отношения фигур (равенство, подобие, симметрии, поворот, параллельный перенос);

- оперировать с начальными понятиями тригонометрии и выполнять элементарные операции над функциями углов;
- решать задачи на доказательство, опираясь на изученные свойства фигур и отношений между ними и применяя изученные методы доказательств;
- решать несложные задачи на построение, применяя основные алгоритмы построения с помощью циркуля и линейки;
- решать простейшие планиметрические задачи в пространстве.

### **Измерение геометрических величин**

Выпускник научится:

- использовать свойства измерения длин, площадей и углов при решении задач на нахождение длины отрезка, длины окружности, длины дуги окружности, градусной меры угла;
- вычислять площади треугольников, прямоугольников, параллелограммов, трапеций, кругов и секторов;
- вычислять длину окружности, длину дуги окружности;
- вычислять длины линейных элементов фигур и их углы, используя формулы длины окружности и длины дуги окружности, формулы площадей фигур;
- решать задачи на доказательство с использованием формул длины окружности и длины дуги окружности, формул площадей фигур;
- решать практические задачи, связанные с нахождением геометрических величин (используя при необходимости справочники и технические средства).

### **Координаты**

Выпускник научится:

- вычислять длину отрезка по координатам его концов; вычислять координаты середины отрезка;
- использовать координатный метод для изучения свойств прямых и окружностей.

### **Учебный курс «Оренбуржье»**

**Выпускник научится:**

- выбирать источники географической информации (картографические, статистические, текстовые, видео- и фотоизображения, компьютерные базы данных), адекватные решаемым задачам;
- ориентироваться в источниках географической информации (картографические, статистические, текстовые, видео- и фотоизображения, компьютерные базы данных): находить и извлекать необходимую информацию; определять и сравнивать качественные и количественные показатели, характеризующие географические объекты, процессы и явления, их положение в пространстве по географическим картам разного содержания и другим источникам; выявлять недостающую, взаимодополняющую и/или противоречивую географическую информацию, представленную в одном или нескольких источниках;
- представлять в различных формах (в виде карты, таблицы, графика, географического описания) географическую информацию, необходимую для решения учебных и практико-ориентированных задач;
- использовать различные источники географической информации (картографические, статистические, текстовые, видео- и фотоизображения, компьютерные базы данных) для решения различных учебных и практико-ориентированных задач: выявление географических зависимостей и закономерностей на основе результатов наблюдений, на основе анализа, обобщения и интерпретации географической информации объяснение географических явлений и процессов (их свойств, условий протекания и географических различий); расчет количественных показателей, характеризующих географические объекты, явления и процессы; составление простейших географических прогнозов; принятие решений, основанных на сопоставлении, сравнении и/или оценке географической информации;
- проводить с помощью приборов измерения температуры, влажности воздуха, атмосферного давления, силы и направления ветра, абсолютной и относительной высоты, направления и скорости течения водных потоков;
- различать изученные географические объекты, процессы и явления, сравнивать географические объекты, процессы и явления на основе известных характерных свойств и проводить их простейшую классификацию;
- использовать знания о географических законах и закономерностях, о взаимосвязях между изученными географическими объектами, процессами и явлениями для объяснения их свойств, условий протекания и различий;
- оценивать характер взаимодействия деятельности человека и компонентов

природы в разных географических условиях с точки зрения концепции устойчивого развития;

- различать (распознавать, приводить примеры) изученные демографические процессы и явления, характеризующие динамику численности населения Земли и отдельных регионов и стран;
- использовать знания о населении и взаимосвязях между изученными демографическими процессами и явлениями для решения различных учебных и практико-ориентированных задач;
- описывать по карте положение и взаиморасположение географических объектов;
- различать географические процессы и явления, определяющие особенности природы и населения материков и океанов, отдельных регионов и стран;

### **Курс внеурочной деятельности Мой родной край**

- 2 способность рассматривать события и явления с точки зрения их исторической обусловленности, сопоставлять различные версии и оценки исторических событий и личностей, определять собственное отношение к дискуссионным проблемам прошлого и современности.
- 3 освоение систематизированных знаний об истории родного края, формирование целостного представления о месте и роли Оренбуржья в историческом процессе
- 4 приоритетное развитие у учащихся исторического мышления при опоре на их знания о прошлом своей Родины и всего мира
- 5 стремление к взвешенному подходу к раскрытию достижений и негативных явлений и процессов в развитии Отечества в исторической ретроспективе
- 6 проведение связи истории Родины и истории семьи учащихся, которая отражает один из важнейших каналов социализации школьников, развития личностного восприятия общественно-политических событий, в том числе исторических.
- 7 освоение историко-краеведческих знаний как база для осознания взаимосвязей социальных общностей
- 8 накопление опыта необходимого для дальнейшего самостоятельного изучения истории края, поселка и района (рассматривать привычные сельские объекты, повседневные предметы, музейные экспонаты, семейные архивы как источники знаний о прошлом и современной истории, культуре поселка и извлекать из них нужную информацию; пользоваться справочной и краеведческой литературой, добывать информацию в общении с

родственниками, односельчанами; ориентироваться в сельской среде, по карте, в адресной системе).

### **Курс внеурочной деятельности «Я- гражданин России»**

У обучающегося будет формироваться:

чувство любви к своей стране, выражающееся в интересе к ее истории и культуре, осознание своей этнической и культурной принадлежности в контексте единого и целостного отечества при всем разнообразии культур, национальностей, религий России;

уважительное отношение к иному мнению, истории и культуре других народов России; уважение к людям других национальностей, вероисповедания, культуры на основе понимания и принятия базовых общечеловеческих ценностей; – способность к адекватной самооценке с опорой на знание основных моральных норм, требующих для своего выполнения развития самостоятельности и личной ответственности за свои поступки.

интерес к научно исследовательской деятельности.

Метапредметные результаты.

Познавательные УУД.

*Обучающиеся получают возможность научиться:*

перечислять ценности демократического общества и правового государства, объяснять значение деятельности институтов гражданского общества, определять проявление демократических принципов в практике;

называть особенности России как федеративного государства, жители которого представляют различные народы; называть народы, живущие в современной России; приводить примеры культурных особенностей разных народов России; рассказывать о государственном устройстве России; перечислять и описывать способы участия граждан в жизни страны;

объяснять, что такое толерантность и почему для общей пользы необходимо жить в мире и дружбе представителям разных народов и



культур; сравнивать культурные особенности народов России с позиции уважения социального многообразия;

объяснять, почему любовь к Родине – это одно из важнейших чувств человека; называть поступки, связанные с патриотическим отношением человека к своей стране; давать характеристику патриоту малой и большой Родины; объяснять, почему гражданственность предполагает проявление инициативы и активности в решении проблем своей малой родины;

перечислять международные организации, в которые входит наша страна, объяснять функции этих организаций, приводить примеры их деятельности в мире, находить информацию о позициях нашей страны по наиболее важным международным вопросам;

определять значение экономики в развитии общества;

находить информацию о культурном многообразии России, тенденциях развития экономики страны, характеристике современного экологического состояния, информацию о роли России на международной арене, используя различные источники, в том числе и электронные; проводить самостоятельные мини-исследования;

использовать различные справочные издания (словари, энциклопедии, включая компьютерные) с целью поиска познавательной информации, ответов на вопросы, объяснений, для создания собственных устных или письменных высказываний.

составлять план поисково-исследовательского

проекта; находить и обрабатывать информацию;

анализировать объекты, выделять главное;

Регулятивные УУД.

*Обучающиеся получают возможность научиться:*

планировать свои действия в соответствии с конкретной поставленной задачей; заниматься самостоятельным исследовательским поиском; различать способ и результат действия;

вносить коррективы в действия на основе их оценки и учета сделанных ошибок;

Коммуникативные УУД.

*Обучающиеся получают возможность научиться:* описывать конкретные факты и события; договариваться, приходить к общему решению; работать в группе; высказывать суждения, аргументировать

### **Курс внеурочной деятельности Познай себя**

Программа внеурочной деятельности социального направления «Познай себя» составлена в соответствии с основными положениями ФГОС на основе авторской программы под общей редакцией В.И.Колупаева «Мой выбор» и рассчитана на 34 часа.

**Цель:** формирование культуры выбора у обучающихся в различных социальных ситуациях.

**Задачи:**

1. знакомство с основами технологии выбора,
2. анализ наиболее типичных социальных ситуаций, предоставляющих возможность делать обоснованный выбор, принимая на себя личную ответственность за своё решение.
3. приобретение опыта проигрывания различных социальных ролей в типичных ситуациях выбора: товарища, гражданина, члена семьи,
4. развитие способностей к самоопределению и самореализации.

### **Курс внеурочной деятельности «Твоя профессиональная карьера»**

**Цели:**

актуализировать процесс профессионального самоопределения учащихся за счет специальной организации их деятельности, включающей получение знаний о себе, о мире профессионального труда, их соотношения в процессе профессиональных проб;  
развивать у учащихся способности к профессиональной адаптации в современных социально-экономических условиях.

**Задачи курса:**

повысить уровень психологической компетенции учащихся за счет вооружения их соответствующими знаниями и умениями, расширения границ самовосприятия, пробуждение потребности в самосовершенствовании;  
сформировать положительное отношение к самому себе, осознание своей индивидуальности, уверенность в своих силах применительно к реализации себя в будущей профессии;  
ознакомить со спецификой профессиональной деятельности, с новыми формами организации труда в условиях рыночных отношений и

конкуренции кадров;

обеспечить возможность соотносить свои склонности и способности с требованиями профессиональной деятельности с помощью включения их в систему специально организованных профессиональных проб.

### **Курс внеурочной деятельности «Математическая мозаика»**

#### **Планируемые результаты освоения учебного предмета математика**

##### **5 класс:**

##### **Личностные:**

*у учащихся будут сформированы:*

- ответственное отношение к учению;
- готовность и способность обучающихся к саморазвитию и самообразованию на основе мотивации к обучению и познанию;
- умение ясно, точно, грамотно излагать свои мысли в устной и письменной речи, понимать смысл поставленной задачи, выстраивать аргументацию, приводить примеры и контрпримеры;
- начальные навыки адаптации в динамично изменяющемся мире;
- экологическая культура: ценностное отношение к природному миру, готовность следовать нормам природоохранного, здоровьесберегающего поведения;
- формирование способности к эмоциональному восприятию математических объектов, задач, решений, рассуждений;
- умение контролировать процесс и результат учебной математической деятельности;

*у учащихся могут быть сформированы:*

- первоначальные представления о математической науке как сфере человеческой деятельности, об этапах её развития, о её значимости для развития цивилизации;
- коммуникативная компетентность в общении и сотрудничестве со сверстниками в образовательной, учебно-исследовательской, творческой и других видах деятельности;
- критичность мышления, умение распознавать логически некорректные высказывания, отличать гипотезу от факта;
- креативность мышления, инициативы, находчивости, активности при решении арифметических задач.

##### **Метапредметные:**

##### **Регулятивные:**

*учащиеся научатся:*

- формулировать и удерживать учебную задачу;
- выбирать действия в соответствии с поставленной задачей и условиями реализации;
- планировать пути достижения целей, осознанно выбирать наиболее эффективные способы решения учебных и познавательных задач;
- предвидеть уровень усвоения знаний, его временных характеристик;
- составлять план и последовательность действий;
- осуществлять контроль по образцу и вносить необходимые коррективы;
- адекватно оценивать правильность или ошибочность выполнения учебной задачи, её объективную трудность и собственные возможности её решения;
- сличать способ действия и его результат с заданным эталоном с целью

обнаружения отклонений и отличий от эталона;

*учащиеся получают возможность научиться:*

- определять последовательность промежуточных целей и соответствующих им действий с учётом конечного результата;
- предвидеть возможности получения конкретного результата при решении задач;

- осуществлять констатирующий и прогнозирующий контроль по результату и
    - по способу действия;
      - выделять и формулировать то, что усвоено и что нужно усвоить, определять качество и уровень усвоения;
      - концентрировать волю для преодоления интеллектуальных затруднений и физических препятствий;
- Познавательные:**
- учащиеся научатся:*
- самостоятельно выделять и формулировать познавательную цель;
    - использовать общие приёмы решения задач;
      - применять правила и пользоваться инструкциями и освоенными закономерностями;
      - осуществлять смысловое чтение;
      - создавать, применять и преобразовывать знаково-символические средства, модели и схемы для решения задач;
      - самостоятельно ставить цели, выбирать и создавать алгоритмы для решения учебных математических проблем;
      - понимать сущность алгоритмических предписаний и уметь действовать и соответствии с предложенным алгоритмом;
      - понимать и использовать математические средства наглядности (рисунки, чертежи, схемы и др.) для иллюстрации, интерпретации, аргументации;
      - находить в различных источниках информацию, необходимую для решения математических проблем, и представлять её в понятной форме; принимать решение, в условиях неполной и избыточной, точной и вероятностной информации;
- учащиеся получают возможность научиться:*
- устанавливать причинно-следственные связи; строить логические рассуждения, умозаключения (индуктивные, дедуктивные и по аналогии) и выводы;
  - формировать учебную и общепользовательскую компетентности в области использования информационно-коммуникационных технологий (ИКГ-компетентности);
  - видеть математическую задачу в других дисциплинах, в окружающей жизни;
  - выдвигать гипотезы при решении учебных задач и понимать необходимость их проверки;
  - планировать и осуществлять деятельность, направленную на решение задач исследовательского характера;
  - выбирать наиболее рациональные и эффективные способы решения задач;
  - интерпретировать информации (структурировать, переводить сплошной текст в таблицу, презентовать полученную информацию, в том числе с помощью ИКТ);
  - оценивать информацию (критическая оценка, оценка достоверности);
  - устанавливать причинно-следственные связи, выстраивать рассуждения, обобщения;
- Коммуникативные**
- учащиеся научатся:*
- организовывать учебное сотрудничество и совместную деятельность с учителем и сверстниками: определять цели, распределять функции и роли участников;
  - взаимодействовать и находить общие способы работы; работать в группе: находить общее решение и разрешать конфликты на основе согласования позиций и учёта интересов; слушать партнёра; формулировать, аргументировать и отстаивать своё мнение;

- прогнозировать возникновение конфликтов при наличии разных точек зрения;
- разрешать конфликты на основе учёта интересов и позиций всех участников;
- координировать и принимать различные позиции во взаимодействии;
- аргументировать свою позицию и координировать её с позициями партнеров в сотрудничестве при выработке общего решения в совместной деятельности.

### **Предметные:**

*учащиеся научатся:*

- оперировать понятиями: натуральное число, квадрат и куб натурального числа; делимость натуральных чисел; выполнять арифметические действия с натуральными числами; применять при вычислениях переместительный, сочетательный законы ( свойства) сложения и умножения, распределительный закон ( свойство) умножения относительно сложения; сравнивать, округлять натуральные числа; осуществлять прикидку и проверку результатов вычислений;
- оперировать понятиями: деление с остатком, остаток от деления; использовать деление с остатком при решении задач;
- оперировать понятиями: доли, части, дробные числа, обыкновенная дробь; правильная и неправильная дробь, смешанное число; выполнять сложение и вычитание дробей с одинаковыми знаменателями, сравнивать числа;
- оперировать понятиями: деление с остатком, делимость, делитель, кратное; использовать признаки делимости на 2, 3, 5, 9 и 10 при решении задач;
- решать сюжетные задачи на все арифметические действия, интерпретировать полученные результаты; решать задачи следующих типов: на нахождение части числа и числа по его части; на соотношение между величинами (цена, количество, стоимость; скорость, время, расстояние; данные бытовых приборов учёта расхода электроэнергии, воды, газа);
- распознавать простейшие фигуры: отрезок, прямая, луч, ломаная, угол; многоугольник, треугольник, четырехугольник, прямоугольник, квадрат; окружность, круг; куб, прямоугольный параллелепипед, пирамида; приводить примеры фигур и распознавать в окружающем мире;
- изображать изучаемые фигуры от руки и с помощью чертежных инструментов; выполнять измерение длин, расстояний, в том числе в практических ситуациях;
- выполнять измерение площади фигуры на клетчатой бумаге; знать и применять при вычислениях формулы периметра, площадь прямоугольника, квадрата; вычислять объем и площадь поверхности куба, объем прямоугольного параллелепипеда.

### **6 класс:**

#### **Личностные:**

*у учащихся будут сформированы:*

- ответственное отношение к учению;
- готовность и способность обучающихся к саморазвитию и самообразованию на основе мотивации к обучению и познанию;
- умение ясно, точно, грамотно излагать свои мысли в устной и письменной речи, понимать смысл поставленной задачи, выстраивать аргументацию, приводить примеры и контрпримеры;
- начальные навыки адаптации в динамично изменяющемся мире;
- экологическая культура: ценностное отношение к природному миру, готовность следовать нормам природоохранного, здоровьесберегающего поведения;
- формирование способности к эмоциональному восприятию математических объектов, задач, решений, рассуждений;

- умение контролировать процесс и результат учебной математической деятельности;

*у учащихся могут быть сформированы:*

- первоначальные представления о математической науке как сфере человеческой деятельности, об этапах её развития, о её значимости для развития цивилизации;

- коммуникативная компетентность в общении и сотрудничестве со сверстниками в образовательной, учебно-исследовательской, творческой и других видах деятельности;

- критичность мышления, умение распознавать логически некорректные высказывания, отличать гипотезу от факта;

- креативность мышления, инициативы, находчивости, активности при решении арифметических задач.

#### **Метапредметные:**

##### **Регулятивные:**

*учащиеся научатся:*

- формулировать и удерживать учебную задачу;

- выбирать действия в соответствии с поставленной задачей и условиями реализации;

- планировать пути достижения целей, осознанно выбирать наиболее эффективные способы решения учебных и познавательных задач;

- предвидеть уровень усвоения знаний, его временных характеристик;

- составлять план и последовательность действий;

- осуществлять контроль по образцу и вносить необходимые коррективы;

- адекватно оценивать правильность или ошибочность выполнения учебной задачи, её объективную трудность и собственные возможности её решения;

- сличать способ действия и его результат с заданным эталоном с целью обнаружения отклонений и отличий от эталона;

*учащиеся получают возможность научиться:*

- определять последовательность промежуточных целей и соответствующих им действий с учётом конечного результата;

- предвидеть возможности получения конкретного результата при решении

з

- а осуществлять констатирующий и прогнозирующий контроль по результату и

д

а

ч

;

по способу действия;

- выделять и формулировать то, что усвоено и что нужно усвоить, определять качество и уровень усвоения;
- концентрировать волю для преодоления интеллектуальных затруднений и физических препятствий;

### **Познавательные:**

*учащиеся научатся:*

- самостоятельно выделять и формулировать познавательную цель;
- использовать общие приёмы решения задач;
- применять правила и пользоваться инструкциями и освоенными закономерностями;
- осуществлять смысловое чтение;
- создавать, применять и преобразовывать знаково-символические средства, модели и схемы для решения задач;
- самостоятельно ставить цели, выбирать и создавать алгоритмы для решения учебных математических проблем;
- понимать сущность алгоритмических предписаний и уметь действовать в соответствии с предложенным алгоритмом;
- понимать и использовать математические средства наглядности (рисунки, чертежи, схемы и др.) для иллюстрации, интерпретации, аргументации;
- находить в различных источниках информацию, необходимую для решения математических проблем, и представлять её в понятной форме; принимать решение, в условиях неполной и избыточной, точной и вероятностной информации;

*учащиеся получают возможность научиться:*

- устанавливать причинно-следственные связи; строить логически рассуждения, умозаключения (индуктивные, дедуктивные и по аналогии) и выводы;
- формировать учебную и общепользовательскую компетентности в области использования информационно-коммуникационных технологий (ИКТ-компетентности);
- видеть математическую задачу в других дисциплинах, в окружающей жизни;
- выдвигать гипотезы при решении учебных задач и понимать необходимость их проверки;
- планировать и осуществлять деятельность, направленную на решение задач исследовательского характера;
- выбирать наиболее рациональные и эффективные способы решения задач;
- интерпретировать информации (структурировать, переводить сплошной текст в таблицу, презентовать полученную информацию, в том числе с помощью ИКТ);
- оценивать информацию (критическая оценка, оценка достоверности);
- устанавливать причинно-следственные связи, выстраивать рассуждения, обобщения;

### **Коммуникативные:**

*учащиеся научатся:*

- организовывать учебное сотрудничество и совместную деятельность с учителем и сверстниками: определять цели, распределять функции и роли участников;
- взаимодействовать и находить общие способы работы; работать в группе: находить общее решение и разрешать конфликты на основе согласования позиций и учёта

интересов; слушать партнёра; формулировать, аргументировать и отстаивать своё мнение;

- прогнозировать возникновение конфликтов при наличии разных точек зрения;
- разрешать конфликты на основе учёта интересов и позиций всех участников;
- координировать и принимать различные позиции во взаимодействии;



- аргументировать свою позицию и координировать её с позициями партнеров в сотрудничестве при выработке общего решения в совместной деятельности.

### **Предметные:**

*учащиеся научатся:*

- оперировать понятиями: простое и составное число; находить разложение составного числа в произведение простых;
- оперировать понятиями: отрицательное число, целое число, модуль числа, противоположные числа; выполнять сравнение чисел с разными знаками, сложение, вычитание, умножение и деление чисел с разными знаками; представлять положительные и отрицательные числа на координатной прямой;
- оперировать понятием рациональное число; выполнять арифметические действия с обыкновенными и десятичными дробями; применять при вычислениях переместительный, сочетательный законы (свойства) сложения и умножения, распределительный закон (свойство) умножения относительно сложения; находить десятичные приближения обыкновенных дробей; округлять рациональные числа; сравнивать рациональные числа; делать прикидку и оценивать результаты вычислений с рациональными числами;
- решать сюжетные задачи на все арифметические действия, интерпретировать полученные результаты; решать задачи следующих типов: на проценты, отношения и пропорции; на соотношение между величинами (цена, количество, стоимость; скорость, время, расстояние; данные бытовых приборов учёта расхода электроэнергии, воды, газа);
- оперировать понятием: круговая диаграмма; вычислять среднее арифметическое; выполнять измерение величин с помощью инструментов и приборов;
- оперировать понятиями: координатная (числовая) прямая, координата точки; определять координату точки на координатной прямой, отмечать точку по заданным координатам; приводить примеры использования координат на прямой и на плоскости (шкалы приборов, географические координаты на плане местности);

### **Курс внеурочной деятельности «Время читать»**

#### **Личностные и метапредметные результаты освоения программы**

##### **Личностные результаты**

- осознавать себя ценной частью большого разнообразного мира (природы и общества);
- испытывать чувство гордости за красоту родной природы, свою малую родину, страну;
- осознавать себя гражданином России;
- объяснять, что связывает тебя с историей, культурой, судьбой твоего народа и всей России;
- искать свою позицию в многообразии общественных и мировоззренческих позиций, эстетических и культурных предпочтений;
- уважать иное мнение;
- вырабатывать в противоречивых конфликтных ситуациях правила поведения.

##### **Метапредметные результаты**

###### **Регулятивные**

- учиться обнаруживать и формулировать проблему;
- составлять план выполнения задач, решения проблем творческого и поискового характера;
- работая по плану, сверять свои действия с целью и, при необходимости, исправлять ошибки;
- работать по составленному плану,
- понимать причины своего неуспеха и находить способы выхода из этой ситуации.

###### **Познавательные**

- предполагать, какая информация нужна;
- выбирать основания для сравнения, классификации объектов;
- устанавливать аналогии и причинно-следственные связи;
- выстраивать логическую цепь рассуждений;
- представлять информацию в виде таблиц, схем, опорного конспекта, в том числе с применением средств ИКТ.

### **Коммуникативные**

- организовывать взаимодействие в группе (распределять роли, договариваться друг с другом и т.д.);
- предвидеть (прогнозировать) последствия коллективных решений;
- оформлять свои мысли в устной и письменной речи с учётом своих учебных и жизненных речевых ситуаций, в том числе с применением средств ИКТ;
- при необходимости отстаивать свою точку зрения, аргументируя ее, учиться подтверждать аргументы фактами;
- слушать других, пытаться принимать другую точку зрения, быть готовым изменить свою точку зрения.

### **Курс внеурочной деятельности «Спортивные игры»**

#### **Планируемые результаты освоения обучающимися программы внеурочной деятельности**

В процессе обучения и воспитания собственных установок, потребностей в значимой мотивации на соблюдение норм и правил здорового образа жизни, культуры здоровья у обучающихся формируются познавательные, личностные, регулятивные, коммуникативные универсальные учебные действия.

Основная образовательная программа учреждения предусматривает достижение следующих результатов образования:

- личностные результаты – готовность и способность обучающихся к саморазвитию, сформированность мотивации к учению и познанию, ценностно-смысловые установки выпускников, отражающие их индивидуально-личностные позиции, социальные компетентности, личностные качества; сформированность основ российской, гражданской идентичности;
- метапредметные результаты – освоенные обучающимися универсальные учебные действия (познавательные, регулятивные и коммуникативные);
- предметные результаты – освоенный обучающимися в ходе изучения учебных предметов опыт специфической для каждой предметной области деятельности по получению нового знания, его преобразованию и применению, а также система основополагающих элементов научного знания, лежащая в основе современной научной картины мира.

Личностными результатами программы внеурочной деятельности по спортивно-оздоровительному направлению «Волейбол» является формирование следующих умений:

- *Определять и высказывать* простые и общие для всех людей правила поведения при сотрудничестве (этические нормы);
- В предложенных педагогом ситуациях общения и сотрудничества, опираясь на общие для всех простые правила поведения, *делать выбор*, при поддержке других участников группы и педагога, как поступить.

Метапредметными результатами программы внеурочной деятельности по спортивно-оздоровительному направлению «Волейбол» - является формирование следующих универсальных учебных действий (УУД):

#### 1. *Регулятивные УУД:*

- *Определять и формулировать* цель деятельности на занятии с помощью учителя, а далее самостоятельно.
- *Проговаривать* последовательность действий.
- *Учить высказывать* своё предположение (версию) на основе данного задания, *учить работать* по предложенному учителем плану, а в дальнейшем уметь самостоятельно планировать свою деятельность.
- Средством формирования этих действий служит технология проблемного диалога на этапе изучения нового материала.
- Учиться совместно с учителем и другими воспитанниками *давать* эмоциональную *оценку* деятельности команды на занятии.
- Средством формирования этих действий служит технология оценивания образовательных достижений (учебных успехов).

#### 2. *Познавательные УУД:*

- Добывать новые знания: *находить ответы* на вопросы, используя разные источники информации, свой жизненный опыт и информацию, полученную на занятии.
- Перерабатывать полученную информацию: *делать* выводы в результате совместной работы всей команды.
- Средством формирования этих действий служит учебный материал и задания.

### 3. Коммуникативные УУД:

- Умение донести свою позицию до других: оформлять свою мысль. *Слушать* и *понимать* речь других.
- Совместно договариваться о правилах общения и поведения в игре и следовать им.
- Учиться выполнять различные роли в группе (лидера, исполнителя, критика).
- Средством формирования этих действий служит организация работы в парах и малых группах.

### Оздоровительные результаты программы внеурочной деятельности:

- осознание обучающимися необходимости заботы о своём здоровье и выработки форм поведения, которые помогут избежать опасности для жизни и здоровья, а значит, произойдет уменьшение пропусков по причине болезни и произойдет увеличение численности обучающихся, посещающих спортивные секции и спортивно-оздоровительные мероприятия;
- социальная адаптация детей, расширение сферы общения, приобретение опыта взаимодействия с окружающим миром.

Первостепенным результатом реализации программы внеурочной деятельности будет сознательное отношение обучающихся к собственному здоровью.

## Курс внеурочной деятельности «Шахматы»

Программа обучения предназначена для 1-9 классов.

Программа предусматривает 34 учебных занятия, по одному уроку в неделю.

Учебный курс включает в себя шесть тем: «Краткая история шахмат», «Шахматная нотация», «Ценность шахматных фигур», «Техника матования одинокого короля», «Достижение мата без жертвы материала», «Шахматная комбинация».

### К концу учебного года дети должны знать:

- 9 обозначение горизонталей, вертикалей, полей, шахматных фигур; ценность шахматных фигур, сравнительную силу фигур.

### 10 К концу учебного года дети должны уметь:

- 11 записывать шахматную партию;

12

### 1.3. Система оценки достижения планируемых результатов освоения основной образовательной программы основного общего образования.

#### Общие положения

Система оценки достижения планируемых результатов освоения основной образовательной программы основного общего образования (далее — система оценки) представляет собой один из инструментов реализации требований Стандарта к результатам освоения основной образовательной программы основного общего образования, направленный на обеспечение качества образования, что предполагает вовлечённость в оценочную деятельность как педагогов, так и обучающихся.

Система оценки призвана способствовать поддержанию единства всей системы образования, обеспечению преемственности в системе непрерывного образования. Её основными **функциями** являются *ориентация образовательного процесса* на достижение планируемых результатов освоения основной образовательной программы основного общего образования и обеспечение эффективной *обратной связи*, позволяющей осуществлять *управление образовательным процессом*.

Основными направлениями и целями оценочной деятельности в соответствии с требованиями Стандарта являются оценка образовательных достижений обучающихся (с целью итоговой оценки) и оценка результатов деятельности образовательных учреждений и педагогических кадров (соответственно с целями аккредитации и аттестации). Полученные данные используются для оценки состояния и тенденций развития системы образования разного уровня.

В соответствии с ФГОС ООО основным **объектом** системы оценки результатов образования, её содержательной и критериальной базой выступают **требования Стандарта**, которые конкретизируются в **планируемых результатах** освоения обучающимися основной образовательной программы основного общего образования.

Итоговая оценка результатов освоения основной образовательной программы основного общего образования определяется по результатам промежуточной и итоговой аттестации обучающихся.

*Результаты промежуточной аттестации*, представляющие собой результаты внутришкольного мониторинга индивидуальных образовательных достижений обучающихся, *отражают динамику* формирования их способности к решению учебно-практических и учебно-познавательных задач и навыков проектной деятельности. Промежуточная аттестация осуществляется в ходе совместной оценочной деятельности педагогов и обучающихся, т. е. является *внутренней оценкой*.

*Результаты итоговой аттестации выпускников (в том числе государственной)* характеризуют уровень достижения предметных и метапредметных<sup>1</sup> результатов освоения основной образовательной программы основного общего образования, необходимых для

<sup>1</sup> В соответствии с ФГОС ООО к результатам индивидуальных достижений обучающихся, не подлежащим итоговой оценке, относятся ценностные ориентации обучающегося и индивидуальные личностные характеристики. Обобщенная оценка этих и других личностных результатов освоения обучающимися основной образовательной программы должна осуществляться в ходе различных *мониторинговых исследований на основе неперсонифицированных процедур*.

продолжения образования. Государственная (итоговая) аттестация выпускников осуществляется внешними (по отношению к образовательному учреждению) органами, т. е. является *внешней оценкой*.

Основным объектом, содержательной и критериальной базой **итоговой оценки** подготовки выпускников на ступени основного общего образования в соответствии со структурой планируемых результатов выступают планируемые результаты, составляющие содержание блоков «Выпускник научится» всех изучаемых программ.

При **оценке результатов деятельности образовательных учреждений и работников образования** основным объектом оценки, её содержательной и критериальной базой выступают планируемые результаты освоения основной образовательной программы, составляющие содержание блоков «Выпускник научится» и «Выпускник получит возможность научиться» всех изучаемых программ. Основными процедурами этой оценки служат аккредитация образовательных учреждений, аттестация педагогических кадров, а также мониторинговые исследования разного уровня.

При **оценке состояния и тенденций развития систем** образования основным объектом оценки, её содержательной и критериальной базой выступают ведущие целевые установки и основные ожидаемые результаты основного общего образования, составляющие содержание первых, целевых блоков планируемых результатов всех изучаемых программ. Основными процедурами этой оценки служат мониторинговые исследования разного уровня. При этом дополнительно используются обобщенные данные, полученные по результатам итоговой оценки, аккредитации образовательных учреждений и аттестации педагогических кадров.

В соответствии с требованиями Стандарта предоставление и использование *персонализированной информации* возможно только в рамках процедур итоговой оценки обучающихся. Во всех иных процедурах допустимо предоставление и использование исключительно *неперсонализированной (анонимной) информации* о достигаемых обучающимися образовательных результатах.

Интерпретация результатов оценки ведется на основе *контекстной информации* об условиях и особенностях деятельности субъектов образовательного процесса. В частности, итоговая оценка обучающихся определяется с учетом их стартового уровня и динамики образовательных достижений.

Система оценки достижения планируемых результатов освоения основной образовательной программы основного общего образования предполагает **комплексный подход к оценке результатов** образования, позволяющий вести оценку достижения обучающимися всех трех групп результатов образования: *личностных, метапредметных и предметных*.

Система оценки предусматривает **уровневый подход** к содержанию оценки и инструментарию для оценки достижения планируемых результатов, а также к представлению и интерпретации результатов измерений.

Одним из проявлений уровневого подхода является оценка индивидуальных образовательных достижений на основе «метода сложения», при котором фиксируется достижение уровня, необходимого для успешного продолжения образования и реально достигаемого большинством учащихся, и его превышение, что позволяет выстраивать индивидуальные траектории движения с учетом зоны ближайшего развития, формировать положительную учебную и социальную мотивацию.

**К компетенции образовательного учреждения** относится:

1) описание организации и содержания: а) промежуточной аттестации обучающихся в рамках урочной и внеурочной деятельности; б) итоговой оценки по предметам, не выносимым на государственную (итоговую) аттестацию обучающихся; в) оценки проектной деятельности обучающихся;

2) адаптация инструментария для итоговой оценки достижения планируемых результатов, разработанного на федеральном уровне, в целях организации: а) оценки достижения планируемых результатов в рамках текущего и тематического контроля; б) промежуточной аттестации (системы внутришкольного мониторинга); в) итоговой аттестации по предметам, не выносимым на государственную итоговую аттестацию;

3) адаптация (при необходимости — разработка) инструментария для итоговой оценки достижения планируемых результатов по предметам и/или междисциплинарным программам, вводимым образовательным учреждением;

4) адаптация или разработка модели и инструментария для организации стартовой диагностики;

5) адаптация или разработка модели и инструментария для оценки деятельности педагогов и образовательного учреждения в целом в целях организации системы внутришкольного контроля.

Описание организации и содержания промежуточной аттестации, итоговой оценки и оценки проектной деятельности (п. 1) приводится в соответствующем разделе в образовательной программе образовательного учреждения. Используемый образовательным учреждением инструментарий для стартовой диагностики и итоговой оценки (пп. 2—5) приводится в Приложении к образовательной программе образовательного учреждения.

### Особенности оценки личностных результатов

**Оценка личностных результатов** представляет собой оценку достижения обучающимися в ходе их личностного развития планируемых результатов, представленных в разделе «Личностные универсальные учебные действия» программы формирования универсальных учебных действий.

Формирование личностных результатов обеспечивается в ходе реализации всех компонентов образовательного процесса, включая внеурочную деятельность, реализуемую семьёй и школой.

Основным **объектом** оценки личностных результатов служит сформированность универсальных учебных действий, включаемых в следующие три основных блока:

1) сформированность *основ гражданской идентичности* личности;

2) готовность к переходу к *самообразованию на основе учебно-познавательной мотивации*, в том числе готовность к *выбору направления профильного образования*;

3) сформированность *социальных компетенций*, включая ценностно-смысловые установки и моральные нормы, опыт социальных и межличностных отношений, правосознание.

В соответствии с требованиями Стандарта **достижение личностных результатов не выносится на итоговую оценку обучающихся**, а является предметом оценки эффективности воспитательно-образовательной деятельности образовательного учреждения и образовательных систем разного уровня. Поэтому оценка этих результатов образовательной деятельности осуществляется в ходе внешних неперсонифицированных мониторинговых исследований на основе централизованно разработанного инструментария. К их проведению должны быть привлечены специалисты, не работающие в данном образовательном учреждении и обладающие необходимой компетентностью в сфере психологической диагностики развития личности в детском и подростковом возрасте.

Результаты мониторинговых исследований являются основанием для принятия различных управленческих решений.

В текущем образовательном процессе **возможна ограниченная оценка** сформированности отдельных личностных результатов, проявляющихся в:

1) соблюдении *норм и правил поведения*, принятых в образовательном учреждении;

2) участия в *общественной жизни* образовательного учреждения и ближайшего социального окружения, общественно-полезной деятельности;

3) *прилежании и ответственности* за результаты обучения;

4) готовности и способности делать *осознанный выбор* своей образовательной траектории, в том числе выбор направления профильного образования, проектирование индивидуального учебного плана на старшей ступени общего образования;

5) *ценностно-смысловых установках* обучающихся, формируемых средствами различных предметов в рамках системы общего образования.

Данные о достижении этих результатов могут являться составляющими системы внутреннего мониторинга образовательных достижений обучающихся, однако любое их использование (в том числе в целях аккредитации образовательного учреждения) возможно только в соответствии с Федеральным законом от 17.07.2006 №152-ФЗ «О персональных данных». В текущем учебном процессе в соответствии с требованиями Стандарта оценка этих достижений должна проводиться **в форме, не представляющей угрозы личности, психологической безопасности и эмоциональному статусу учащегося** и может использоваться **исключительно в целях оптимизации личностного развития** обучающихся.

Рекомендации по оценке динамики формирования вышеназванных личностных результатов в рамках системы внутришкольного мониторинга образовательных достижений приводятся в отдельном пособии

### Особенности оценки метапредметных результатов

Оценка метапредметных результатов представляет собой оценку достижения планируемых результатов освоения основной образовательной программы, представленных в разделах «Регулятивные универсальные учебные действия», «Коммуникативные универсальные учебные действия», «Познавательные универсальные учебные действия» программы формирования универсальных учебных действий, а также планируемых результатов, представленных во всех разделах междисциплинарных учебных программ.

Формирование метапредметных результатов обеспечивается за счёт основных компонентов образовательного процесса — учебных предметов.

Основным **объектом** оценки метапредметных результатов является:

- способность и готовность к освоению систематических знаний, их самостоятельному пополнению, переносу и интеграции;
- способность к сотрудничеству и коммуникации;
- способность к решению лично и социально значимых проблем и воплощению найденных решений в практику;
- способность и готовность к использованию ИКТ в целях обучения и развития;
- способность к самоорганизации, саморегуляции и рефлексии.

Оценка достижения метапредметных результатов может проводиться в ходе различных процедур. Основной процедурой итоговой оценки достижения метапредметных результатов является *защита итогового индивидуального проекта*.

Дополнительным источником данных о достижении отдельных метапредметных результатов могут служить результаты выполнения проверочных работ (как правило, тематических) по всем предметам.

В ходе текущей, тематической, промежуточной оценки может быть оценено достижение таких коммуникативных и регулятивных действий, которые трудно или нецелесообразно проверять в ходе стандартизированной итоговой проверочной работы, например уровень сформированности навыков сотрудничества или самоорганизации.

Оценка достижения метапредметных результатов ведется также в рамках системы

промежуточной аттестации. **Для оценки динамики формирования и уровня сформированности метапредметных результатов** в системе внутришкольного мониторинга образовательных достижений все вышеперечисленные данные (способность к сотрудничеству и коммуникации, решению проблем и др.) наиболее целесообразно фиксировать и анализировать в соответствии с разработанными образовательным учреждением:

а) программой формирования планируемых результатов освоения междисциплинарных программ;

б) системой промежуточной аттестации (внутришкольным мониторингом образовательных достижений) обучающихся в рамках урочной и внеурочной деятельности;

в) системой итоговой оценки по предметам, не выносимым на государственную (итоговую) аттестацию обучающихся;

г) инструментарием для оценки достижения планируемых результатов в рамках текущего и тематического контроля, промежуточной аттестации (внутришкольного мониторинга образовательных достижений), итоговой аттестации по предметам, не выносимым на государственную итоговую аттестацию.

При этом обязательными составляющими системы внутришкольного мониторинга образовательных достижений являются материалы:

- *стартовой диагностики;*
- *текущего выполнения учебных исследований и учебных проектов;*
- *промежуточных и итоговых комплексных работ на межпредметной основе, направленных на оценку сформированности познавательных, регулятивных и коммуникативных действий при решении учебно-познавательных и учебно-практических задач, основанных на работе с текстом;*

- *текущего выполнения выборочных учебно-практических и учебно-познавательных заданий на оценку способности и готовности учащихся к освоению систематических знаний, их самостоятельному пополнению, переносу и интеграции; способности к сотрудничеству и коммуникации, к решению лично и социально значимых проблем и воплощению решений в практику; способности и готовности к использованию ИКТ в целях обучения и развития; способности к самоорганизации, саморегуляции и рефлексии;*

- *защиты итогового индивидуального проекта.*

#### **Особенности оценки индивидуального проекта**

Индивидуальный итоговый проект представляет собой учебный проект, выполняемый обучающимся в рамках одного или нескольких учебных предметов с целью продемонстрировать свои достижения в самостоятельном освоении содержания и методов избранных областей знаний и/или видов деятельности и способность проектировать и осуществлять целесообразную и результативную деятельность (учебно-познавательную, конструкторскую, социальную, художественно-творческую, иную).

Выполнение индивидуального итогового проекта обязательно для каждого обучающегося, его невыполнение равноценно получению неудовлетворительной оценки по любому учебному предмету.

В соответствии с целями подготовки проекта образовательным учреждением для каждого обучающегося разрабатываются план, программа подготовки проекта, которые, как минимум, должны включать требования по следующим рубрикам:

- организация проектной деятельности;
- содержание и направленность проекта;
- защита проекта;
- критерии оценки проектной деятельности.

**Требования к организации проектной деятельности** должны включать положения о



том, что обучающиеся сами выбирают как тему проекта, так и руководителя проекта; тема проекта должна быть утверждена (уровень утверждения определяет образовательное учреждение; план реализации проекта разрабатывается учащимся совместно с руководителем проекта). Образовательное учреждение может предъявить и иные требования к организации проектной деятельности.

В разделе о **требованиях к содержанию и направленности проекта** обязательным является указание на то, что результат проектной деятельности должен иметь практическую направленность. В этом разделе описываются также: а) возможные *типы работ и формы их представления* и б) *состав материалов*, которые должны быть подготовлены по завершении проекта для его защиты.

Так, например, *результатом (продуктом) проектной деятельности* может быть любая из следующих работ:

а) *письменная работа* (эссе, реферат, аналитические материалы, обзорные материалы, отчеты о проведенных исследованиях, стендовый доклад и др.);

б) *художественная творческая работа* (в области литературы, музыки, изобразительного искусства, экранных искусств), представленная в виде прозаического или стихотворного произведения, инсценировки, художественной декламации, исполнения музыкального произведения, компьютерной анимации и др.;

в) *материальный объект, макет*, иное конструкторское изделие;

г) *отчетные материалы по социальному проекту*, которые могут включать как тексты, так и мультимедийные продукты.

В *состав материалов*, которые должны быть подготовлены по завершению проекта для его защиты, в обязательном порядке включаются:

1) выносимый на защиту *продукт проектной деятельности*, представленный в одной из описанных выше форм;

2) подготовленная учащимся *краткая пояснительная записка к проекту* (объемом не более одной машинописной страницы) с указанием для всех проектов: а) исходного замысла, цели и назначения проекта; б) краткого описания хода выполнения проекта и полученных результатов; в) списка использованных источников. Для конструкторских проектов в пояснительную записку, кроме того, включается описание особенностей конструкторских решений, для социальных проектов — описание эффектов/эффекта от реализации проекта;

3) *краткий отзыв руководителя*, содержащий краткую характеристику работы учащегося в ходе выполнения проекта, в том числе: а) инициативности и самостоятельности; б) ответственности (включая динамику отношения к выполняемой работе); в) исполнительской дисциплины. При наличии в выполненной работе соответствующих оснований в отзыве может быть также отмечена новизна подхода и/или полученных решений, актуальность и практическая значимость полученных результатов.

Общим требованием ко всем работам является необходимость соблюдения норм и правил цитирования, ссылок на различные источники. **В случае заимствования текста работы (плагиата) без указания ссылок на источник проект к защите не допускается.**

В разделе о **требованиях к защите проекта** указывается, что защита осуществляется в процессе специально организованной деятельности комиссии образовательного учреждения или на школьной конференции. Последняя форма предпочтительнее, так как имеется возможность публично представить результаты работы над проектами и продемонстрировать уровень овладения обучающимися отдельными элементами проектной деятельности.

Результаты выполнения проекта оцениваются по итогам рассмотрения комиссией представленного продукта с краткой пояснительной запиской, презентации обучающегося и отзыва руководителя.

**Критерии оценки проектной работы** разрабатываются с учетом целей и задач

проектной деятельности на данном этапе образования. Индивидуальный проект целесообразно оценивать по следующим критериям:

**1. Способность к самостоятельному приобретению знаний и решению проблем**, проявляющаяся в умении поставить проблему и выбрать адекватные способы ее решения, включая поиск и обработку информации, формулировку выводов и/или обоснование и реализацию/апробацию принятого решения, обоснование и создание модели, прогноза, модели, макета, объекта, творческого решения и т. п. Данный критерий в целом включает оценку сформированности познавательных учебных действий.

**2. Сформированность предметных знаний и способов действий**, проявляющаяся в умении раскрыть содержание работы, грамотно и обоснованно в соответствии с рассматриваемой проблемой/темой использовать имеющиеся знания и способы действий.

**3. Сформированность регулятивных действий**, проявляющаяся в умении самостоятельно планировать и управлять своей познавательной деятельностью во времени, использовать ресурсные возможности для достижения целей, осуществлять выбор конструктивных стратегий в трудных ситуациях.

**4. Сформированность коммуникативных действий**, проявляющаяся в умении ясно изложить и оформить выполненную работу, представить ее результаты, аргументированно ответить на вопросы.

Результаты выполненного проекта могут быть описаны на основе интегрального (уровневого) подхода или на основе аналитического подхода.

При *интегральном описании* результатов выполнения проекта вывод об уровне сформированности навыков проектной деятельности делается на основе оценки всей совокупности основных элементов проекта (продукта и пояснительной записки, отзыва, презентации) по каждому из четырех названных выше критериев.

При этом в соответствии с принятой системой оценки целесообразно выделять два уровня сформированности навыков проектной деятельности: *базовый* и *повышенный*. Главное отличие выделенных уровней состоит в степени самостоятельности обучающегося в ходе выполнения проекта, поэтому выявление и фиксация в ходе защиты того, что обучающийся способен выполнять самостоятельно, а что — только с помощью руководителя проекта, являются основной задачей оценочной деятельности.

Ниже приводится примерное содержательное описание каждого из вышеназванных критериев.

### Примерное содержательное описание каждого критерия

Критерий	Уровни сформированности навыков проектной деятельности	
	Базовый	Повышенный
<b>Самостоятельное приобретение знаний и решение проблем</b>	Работа в целом свидетельствует о способности самостоятельно с опорой на помощь руководителя ставить проблему и находить пути её решения; продемонстрирована способность приобретать новые знания и/или осваивать новые способы действий, достигать более глубокого понимания изученного	Работа в целом свидетельствует о способности самостоятельно ставить проблему и находить пути её решения; продемонстрировано свободное владение логическими операциями, навыками критического мышления, умение самостоятельно мыслить; продемонстрирована способность на этой основе приобретать новые знания и/или осваивать новые способы действий, достигать более глубокого

		понимания проблемы
<b>Знание предмета</b>	Продемонстрировано понимание содержания выполненной работы. В работе и в ответах на вопросы по содержанию работы отсутствуют грубые ошибки	Продемонстрировано свободное владение предметом проектной деятельности. Ошибки отсутствуют
<b>Регулятивные действия</b>	Продемонстрированы навыки определения темы и планирования работы. Работа доведена до конца и представлена комиссии;	Работа тщательно спланирована и последовательно реализована, своевременно пройдены все необходимые этапы обсуждения и представления.

*Продолжение*

	некоторые этапы выполнялись под контролем и при поддержке руководителя. При этом проявляются отдельные элементы самооценки и самоконтроля обучающегося	Контроль и коррекция осуществлялись самостоятельно
<b>Коммуникация</b>	Продемонстрированы навыки оформления проектной работы и пояснительной записки, а также подготовки простой презентации. Автор отвечает на вопросы	Тема ясно определена и пояснена. Текст/сообщение хорошо структурированы. Все мысли выражены ясно, логично, последовательно, аргументированно. Работа/сообщение вызывает интерес. Автор свободно отвечает на вопросы

Решение о том, что проект выполнен на повышенном уровне, принимается при условии, что: 1) такая оценка выставлена комиссией по каждому из трех предъявляемых критериев, характеризующих сформированность метапредметных умений (способности к самостоятельному приобретению знаний и решению проблем, сформированности регулятивных действий и сформированности коммуникативных действий). Сформированность предметных знаний и способов действий может быть зафиксирована на базовом уровне; 2) ни один из обязательных элементов проекта (продукт, пояснительная записка, отзыв руководителя или презентация) не даёт оснований для иного решения.

Решение о том, что проект выполнен на базовом уровне, принимается при условии, что: 1) такая оценка выставлена комиссией по каждому из предъявляемых критериев; 2) продемонстрированы все обязательные элементы проекта: завершённый продукт, отвечающий исходному замыслу, список использованных источников, положительный отзыв руководителя, презентация проекта; 3) даны ответы на вопросы.

В случае выдающихся проектов комиссия может подготовить особое заключение о достоинствах проекта, которое может быть предъявлено при поступлении в профильные классы.

Таким образом, качество выполненного проекта и предлагаемый подход к описанию его результатов позволяют в целом оценить способность учащихся производить значимый для себя и/или для других людей продукт, наличие творческого потенциала, способность довести дело до конца, ответственность и другие качества, формируемые в школе.

Отметка за выполнение проекта выставляется в графу «Проектная деятельность» или «Экзамен» в классном журнале и личном деле. В документ государственного образца об уровне образования — аттестат об основном общем образовании — отметка выставляется в

свободную строку.

Результаты выполнения индивидуального проекта могут рассматриваться как дополнительное основание при зачислении выпускника общеобразовательного учреждения на избранное им направление профильного образования.

При необходимости осуществления отбора при поступлении в профильные классы может использоваться *аналитический подход* к описанию результатов, согласно которому по каждому из предложенных критериев вводятся количественные показатели, характеризующие полноту проявления навыков проектной деятельности. При этом, как показывает теория и практика педагогических измерений, максимальная оценка по каждому критерию не должна превышать 3 баллов. При таком подходе достижение базового уровня (отметка «удовлетворительно») соответствует получению 4 первичных баллов (по одному баллу за каждый из четырех критериев), а достижение повышенных уровней соответствует получению 7—9 первичных баллов (отметка «хорошо») или 10—12 первичных баллов (отметка «отлично»).

Аналогичный подход, сопровождающийся более детальным описанием критериев или введением специальных критериев, отражающих отдельные аспекты проектной деятельности (например, сформированность умений решать проблемы, или умений работать с информацией, или отдельных коммуникативных компетенций), может использоваться в текущем учебном процессе при обучении навыкам осуществления проектной деятельности. При использовании детализированных или специальных критериев по каждому из выделенных критериев разрабатываются отдельные шкалы и приводится их критериальное описание.

### **Составляющие внутришкольного мониторинга.**

Система оценки качества образования в МБОУ «Уранская СОШ» (далее – ВСОКО) включает в себя совокупность организационных и функциональных структур, обеспечивающих на единой концептуально- методологической основе оценку образовательных результатов и факторов, влияющих на их получение. Оценка качества образования осуществляется на основе системы показателей и индикаторов, характеризующих основные аспекты качества образования (качество условий, качество процесса, качество результатов). Номенклатура показателей и индикаторов качества и их эталонные значения устанавливаются нормативными актами, регламентирующими процедуры контроля и оценки качества образования. Школа обеспечивает проведение необходимых оценочных процедур, разработку и внедрение модели системы оценки качества, оценку, учет и дальнейшее использование полученных результатов.

Обязательными составляющими системы внутришкольного мониторинга образовательных достижений являются материалы:

- стартовой диагностики;
- текущего выполнения учебных исследований и учебных проектов;
- промежуточных и итоговых комплексных работ на межпредметной основе, направленных на оценку сформированности познавательных, регулятивных и коммуникативных действий при решении учебно-познавательных и учебно-практических задач, основанных на работе с текстом;
- текущего выполнения выборочных учебно-практических и учебно-познавательных заданий на оценку способности и готовности учащихся к освоению систематических знаний, их самостоятельному пополнению, переносу и интеграции; способности к сотрудничеству и коммуникации, к решению лично и социально значимых проблем и воплощению решений в практику; способности и готовности к использованию ИКТ в целях обучения и развития; способности к самоорганизации, саморегуляции и рефлексии;

- защиты итогового индивидуального проекта.

Внутришкольный мониторинг образовательных достижений ведется каждым учителем-предметником и фиксируется с помощью оценочных листов, классных журналов, дневников учащихся на бумажных и/или электронных носителях.

### ***Согласование внешней и внутренней оценки.***

Система оценки достижения планируемых результатов включает в себя две согласованные между собой системы оценок:

- внешнюю оценку** (оценка, осуществляемая внешними по отношению к школе службами);
- внутреннюю оценку** (оценка, осуществляемая самой школой – учащимися, педагогами, администрацией).

Результаты промежуточной аттестации, представляющие собой результаты внутришкольного мониторинга индивидуальных образовательных достижений учащихся, отражают динамику формирования их способности к решению учебно-практических и учебно-познавательных задач и навыков проектной деятельности. Промежуточная аттестация осуществляется в ходе совместной оценочной деятельности педагогов и учащихся, т. е. является **внутренней оценкой**.

### ***Внешняя оценка планируемых результатов***

Внешняя оценка образовательных результатов может проводиться:

1. На старте (в начале 5-го класса) в рамках муниципального, регионального мониторинга качества образования. Основная цель диагностики – определить готовность пятиклассников обучаться на следующей ступени школьного образования.
2. В ходе аккредитации образовательного учреждения силами региональной службы по контролю и надзору в сфере образования с привлечением общественных институтов независимой оценки качества образования. Цель оценочных процедур – определить возможности образовательного учреждения выполнить взятые на себя обязательства в рамках созданной основной образовательной программы основного общего образования и дать оценку достижений запланированных образовательных результатов всеми субъектами ООП.
3. В рамках государственной итоговой аттестации (9 класс). Предметом государственной итоговой аттестации освоения учащимся основной образовательной программы основного общего образования являются достижения предметных и метапредметных результатов освоения основной образовательной программы основного общего образования в рамках учебных дисциплин, необходимых для продолжения образования. Итоговая аттестация по результатам освоения основной образовательной программы основного общего образования включает три составляющие:
  - результаты промежуточной аттестации учащихся за последние три года (7-9 классы), отражающие, прежде всего, динамику индивидуальных образовательных достижений учащихся в соответствии с планируемыми результатами освоения основной образовательной программы основного общего образования;
  - итоги внеучебных (школьных и внешкольных) достижений учащихся за 7-9-й классы, которые оформляются в специальное индивидуальное портфолио учащихся;
  - результаты экзаменационных испытаний (экзамены) выпускников, характеризующие уровень достижения планируемых результатов освоения основной образовательной программы основного общего образования.

**Оценка внеучебных достижений выпускников основной школы: внеучебные достижения школьников связаны не только с освоением предметных областей учебного**

### **плана школы, но и с участием детей в разнообразных видах образовательной деятельности.**

Итоговыми результатами внеучебных достижений за период основной школы могут быть: участие в конкурсах, выставках выше школьного уровня; победа в конкурсах, выставках, соревнованиях; участие в научно-практических конференциях, форумах; авторские публикации в изданиях выше школьного уровня; авторские проекты, изобретения, получившие общественное одобрение; успешное прохождение социальной и профессиональной практики; плодотворное участие в работе выборных органов общественного управления и самоуправления; получение грантов, стипендий, премий, гражданских наград; лидирование в общепризнанных рейтингах.

В образовательных результатах внеучебной деятельности могут быть выделены три уровня:

**Первый уровень результатов** – приобретение школьником социальных знаний (об общественных нормах, об устройстве общества, о социально одобряемых и неодобряемых формах поведения в обществе и т.п.), понимания социальной реальности и повседневной жизни. Для достижения данного уровня результатов особое значение имеет взаимодействие ученика со своими учителями (в основном и дополнительном образовании) как значимыми для него носителями социального знания и повседневного опыта.

**Второй уровень результатов** – формирование позитивных отношений школьника к базовым ценностям общества (человек, семья, Отечество, природа, мир, знания, труд, культура), ценностного отношения к социальной реальности в целом. Для достижения данного уровня результатов особое значение имеет равноправное взаимодействие школьника с другими школьниками на уровне класса, школы, то есть в защищенной, дружественной ему среде. Именно в такой близкой социальной среде ребенок получает (или не получает) первое практическое подтверждение приобретенных социальных знаний, начинает их ценить (или отвергает).

**Третий уровень результатов** – получение школьником опыта самостоятельного социального действия. Для достижения данного уровня результатов особое значение имеет взаимодействие школьника с социальными субъектами за пределами школы, в открытой общественной среде.

1-й уровень – школьник знает и понимает общественную жизнь;

2-й уровень – школьник ценит общественную жизнь;

3-й уровень – школьник самостоятельно действует в общественной жизни.

Достижение всех трех уровней результатов внеучебной деятельности увеличивает вероятность появления образовательных эффектов этой деятельности (эффектов воспитания и социализации детей), в частности:

- формирования коммуникативной, этической, социальной, гражданской компетентности школьников;
- формирования у детей социокультурной идентичности: страновой (русской), этнической, культурной и др.

### **Внутренняя оценка достижения планируемых результатов силами образовательного учреждения.**

Внутренняя оценка предметных и метапредметных результатов образовательного учреждения включает в себя:

- стартовое
- текущее (формирующее)
- промежуточное (итоговое) оценивание.

Предметом *стартового оценивания*, которое проводится в начале каждого учебного года педагогом, является определение остаточных знаний и умений учащихся относительно

прошедшего учебного года, позволяющего учителю организовать эффективно процесс повторения и определить эффекты от своего обучения за прошлый учебный год.

Предметом *текущего (формирующего) оценивания* является операциональный состав предметных способов действия и ключевых компетентностей. Такое оценивание производится как самим учащимся, так и учителем и осуществляет две важные функции: диагностическую и коррекционную. Цель такого оценивания увидеть проблемы и трудности в освоении предметных способов действия и компетентностей и наметить план работы по ликвидации возникших проблем и трудностей. Формирующая оценка образовательных результатов детей проводится педагогом в соответствии с согласованным подходом к планированию и реализации образовательного процесса для всех учащихся на протяжении всего периода обучения. Цель такого оценивания выявлять сильные и слабые стороны каждого ученика, разрабатывать и реализовывать стратегии, направленные на повышение успеваемости учащихся. У учеников должно сложиться четкое понимание того, в каких разделах программы происходит их рост и что именно они могут сделать для улучшения своей успеваемости. Текущий контроль успеваемости и качества усвоения содержания рабочих учебных программ учащимися 5-9 классов в школе осуществляется по всем предметам учебного плана. При обучении по ФГОС ООО контроль и оценка достижений учащихся осуществляется по следующим направлениям: предметные, личностные и метапредметные результаты. Текущий контроль предметных результатов учащихся в соответствии с рабочей учебной программой по предмету может быть проведен в устной и (или) письменной формах.

Формы *письменной проверки* – это письменные ответы учащихся на один или систему вопросов (заданий). К письменным ответам относятся домашние, проверочные, лабораторные, практические, творческие работы, письменные отчеты о наблюдениях; письменные ответы на вопросы теста; сочинения; изложения, диктанты, рефераты и иные формы, предусмотренные в рабочей учебной программе по предмету и соответствующие требованиям ФГОС ООО.

Формы *устной проверки* - это устные ответы учащихся на один или систему вопросов в форме рассказа, беседы, собеседования, зачета и в иной форме, не противоречащей требованиям ФГОС ООО. К устным ответам относятся выступления с докладами (сообщениями) по определенной учителем или самостоятельно выбранной теме; выразительное чтение (в том числе наизусть) или пересказ текстов; произнесение самостоятельно сочиненных речей; комментирование (анализ) ситуаций; разыгрывание сцен (диалогов) с другими участниками образовательного процесса; исполнение вокальных произведений. При проведении контроля качества освоения содержания рабочих учебных программ учащихся могут использоваться информационно-коммуникационные технологии, при наличии технической возможности, дистанционные технологии.

Текущий контроль успеваемости у учащихся 5-9 классов осуществляется учителями и педагогическими работниками на протяжении всего учебного года в соответствии с рабочей учебной программой по предмету. Порядок, периодичность, количество, формы образовательных мероприятий при проведении текущего контроля успеваемости учащихся определяются учителем или педагогическим работником, преподающим предмет, с учетом контингента учащихся, содержания учебного материала, используемых образовательных технологий и отражаются в рабочих учебных программах.

В рамках текущего контроля администрацией школы проводятся:  
- стартовые диагностические работы по русскому языку и математике в 5-9 классах;

- диагностические работы по проверке уровня сформированности метапредметных и личностных, предметных в 5-9 классах.

При изучении элективных курсов, организации факультативов, и индивидуально-групповых занятий отметки выставляются в соответствии с Положением о данных формах работы.

Успеваемость учащихся, занимающихся на дому по индивидуальному учебному плану, подлежит текущему контролю по предметам учебного плана.

При организации контроля результатов учащихся учителя и педагогические работники имеют право на свободу выбора и использования методов оценки знаний по своему предмету.

Учителя и педагогические работники обязаны ознакомить учащихся с системой текущего контроля по своему предмету на начало учебного года.

Промежуточная аттестация осуществляется в ходе совместной оценочной деятельности педагогов и учащихся.

Общая система внутреннего оценивания носит уровневый характер и состоит из следующих элементов: оценка предметных и метапредметных результатов по итогам учебного года, полугодия:

*Количественная характеристика планируемых результатов* определяется по итогам учебного года на основе итоговой проверочной работы по предмету.

*Качественная характеристика планируемых результатов* составляется на основе «портфолио» ученика, его рефлексивной самооценки и публичной презентации результатов обучения за год. Прогресс в учебе относительно индивидуальных целей образования оценивается как в ходе учебного года, так и по его окончанию.

### **Итоговая оценка выпускника и ее использование при переходе от основного к среднему (полному) общему образованию**

В соответствии с требованиями ФГОС предоставление и использование персонифицированной информации возможно только в рамках процедур итоговой оценки учащихся. Во всех иных процедурах допустимо предоставление и использование исключительно неперсонифицированной (анонимной) информации о достигаемых учащимся образовательных результатах.

На итоговую оценку на ступени основного общего образования выносятся *только предметные и метапредметные результаты*, описанные в разделе «Выпускник научится» планируемых результатов основного общего образования.

Итоговая оценка выпускника формируется на основе:

- результатов внутришкольного мониторинга образовательных достижений по всем предметам, зафиксированных в оценочных листах, в том числе за промежуточные и итоговые комплексные работы на межпредметной основе;

- оценок за выполнение итоговых работ по всем учебным предметам;

- оценки за выполнение и защиту индивидуального проекта;

- оценок за работы, выносимые на государственную итоговую аттестацию (далее — ГИА).

При этом результаты внутришкольного мониторинга характеризуют выполнение всей совокупности планируемых результатов, а также динамику образовательных достижений обучающихся за период обучения. А оценки за итоговые работы, индивидуальный проект и работы, выносимые на ГИА, характеризуют уровень усвоения обучающимися опорной системы знаний по изучаемым предметам, а также уровень овладения метапредметными действиями.

На основании этих оценок делаются выводы о достижении планируемых результатов (на



базовом или повышенном уровне) по каждому учебному предмету, а также об овладении обучающимся основными познавательными, регулятивными и коммуникативными действиями и приобретении способности к проектированию и осуществлению целесообразной и результативной деятельности.

Педагогический совет образовательного учреждения на основе выводов, сделанных классными руководителями и учителями отдельных предметов по каждому выпускнику, рассматривает вопрос об **успешном освоении данным обучающимся основной образовательной программы основного общего образования и выдачи документа государственного образца об уровне образования — аттестата об основном общем образовании.**

В случае если полученные обучающимся итоговые оценки не позволяют сделать однозначного вывода о достижении планируемых результатов, решение о **выдаче документа государственного образца об уровне образования – аттестата об основном общем образовании** принимается педагогическим советом с учетом динамики образовательных достижений выпускника и контекстной информации об условиях и особенностях его обучения в рамках регламентированных процедур, устанавливаемых Министерством просвещения Российской Федерации.

Решение о **выдаче документа государственного образца об уровне образования — аттестата об основном общем образовании** принимается одновременно с рассмотрением и утверждением **характеристики обучающегося**, с учетом которой осуществляется прием в профильные классы старшей школы. В характеристике обучающегося:

- отмечаются образовательные достижения и положительные качества обучающегося;
- даются педагогические рекомендации к выбору направлений профильного образования с учетом выбора, сделанного выпускником, а также с учетом успехов и проблем обучающегося.

Все выводы и оценки, включаемые в характеристику, должны быть подтверждены материалами мониторинга образовательных достижений и другими объективными показателями.

### **Особенности промежуточной аттестации. Общие положения.**

Результаты промежуточной аттестации, представляющие собой результаты внутришкольного мониторинга индивидуальных образовательных достижений учащихся, отражают динамику формирования их способности к решению учебно-практических и учебно - познавательных задач и навыков проектной деятельности. Промежуточная аттестация осуществляется в ходе совместной оценочной деятельности педагогов и учащихся, т. е. является внутренней оценкой.

#### ***Оценка личностных результатов.***

В соответствии с требованиями Стандарта достижение личностных результатов не выносится на итоговую оценку учащихся, а является предметом оценки эффективности воспитательно-образовательной деятельности образовательного учреждения и образовательных систем разного уровня.

Оценка этих результатов образовательной деятельности осуществляется в ходе внешних неперсонифицированных мониторинговых исследований на основе централизованно разработанного инструментария. По требованиям ФГОС, оценка личностных достижений должна проводиться в форме, не представляющей угрозы личности, психологической безопасности и эмоциональному статусу учащегося.

Средства контроля:

1. Наблюдение
2. Тестирования психолога

### 3. Анкетирование

#### **Оценка метапредметных результатов.**

Оценка достижения метапредметных результатов может проводиться в ходе различных процедур:

-основной процедура итоговой оценки достижения метапредметных результатов - защита итогового индивидуального проекта.

-дополнительный источник данных о достижении отдельных метапредметных результатов - результаты выполнения проверочных работ (как правило, тематических) по всем предметам. В ходе текущей, тематической, промежуточной оценки может быть оценено достижение таких коммуникативных и регулятивных действий, которые трудно или нецелесообразно проверять в ходе стандартизированной итоговой проверочной работы, например уровень сформированности навыков сотрудничества или самоорганизации.

Средства контроля:

1. Защита итогового индивидуального проекта.
2. Результаты выполнения проверочных работ по всем предметам.
3. Портфолио

#### **Особенности оценки предметных результатов**

Система оценки предметных результатов основывается на уровневом подходе к содержанию оценки и инструментарию для оценки достижения планируемых результатов, а также к представлению и интерпретации результатов измерений.

Одним из проявлений уровневого подхода является оценка индивидуальных образовательных достижений на основе «метода сложения», при котором фиксируется достижение уровня, необходимого для успешного продолжения образования и реально достигаемого большинством учащихся, и его превышение, что позволяет выстраивать индивидуальные траектории движения с учетом зоны ближайшего развития, формировать положительную учебную и социальную мотивацию.

Система оценки предметных результатов освоения учебных программ с учетом уровневого подхода, принятого во ФГОС, предполагает выделение базового уровня достижений как точки отсчета при построении всей системы оценки и организации индивидуальной работы с учащимися.

Для оценки динамики формирования предметных результатов в системе внутришкольного мониторинга образовательных достижений целесообразно фиксировать и анализировать данные о сформированности умений и навыков, способствующих освоению систематических знаний, в том числе:

- первичному ознакомлению, отработке и осознанию теоретических моделей и понятий, стандартных алгоритмов и процедур;
- выявлению и осознанию сущности и особенностей изучаемых объектов, процессов и явлений действительности (природных, социальных, культурных, технических и др.) в соответствии с содержанием конкретного учебного предмета, созданию и использованию моделей изучаемых объектов и процессов, схем;
- выявлению и анализу существенных и устойчивых связей и отношений между объектами и процессами.

При этом обязательными составляющими системы накопленной оценки являются материалы:

- стартовой диагностики;
- тематических и итоговых проверочных работ по всем учебным предметам;
- творческих работ, включая учебные исследования и учебные проекты.

Решение о достижении или недостижении планируемых результатов или об

освоении или неосвоении учебного материала принимается на основе результатов выполнения заданий базового уровня. В период введения Стандарта критерий достижения/освоения учебного материала задается как выполнение не менее 50% заданий базового уровня или получение 50% от максимального балла за выполнение заданий базового уровня.

Реальные достижения учащихся могут соответствовать базовому уровню, а могут отличаться от него как в сторону превышения, так и в сторону недостижения. Для описания достижений учащихся целесообразно установить следующие уровни.

**Базовый уровень достижений** – уровень, который демонстрирует освоение учебных действий с опорной системой знаний в рамках диапазона (круга) выделенных задач. Овладение базовым уровнем является достаточным для продолжения обучения на следующей ступени образования, но не по профильному направлению. Достижению базового уровня соответствует отметка «удовлетворительно» (или отметка «3», отметка «зачтено»).

Превышение базового уровня свидетельствует об усвоении опорной системы знаний на уровне осознанного произвольного овладения учебными действиями, а также о кругозоре, широте (или избирательности) интересов:

- **повышенный уровень достижений** планируемых результатов, оценка «хорошо» (отметка «4»);
- **высокий уровень достижений** планируемых результатов, оценка «отлично» (отметка «5»).

Повышенный и высокий уровни достижения отличаются по полноте освоения планируемых результатов, уровню овладения учебными действиями и сформированностью интересов к данной предметной области. Индивидуальные траектории обучения учащихся, демонстрирующих повышенный и высокий уровни достижений, целесообразно формировать с учетом интересов этих учащихся и их планов на будущее. При наличии устойчивых интересов к учебному предмету и основательной подготовки по нему такие учащиеся могут быть вовлечены в проектную деятельность по предмету и сориентированы на продолжение обучения в старших классах по данному профилю. Для описания подготовки учащихся, уровень достижений которых ниже базового, выделяется:

- **пониженный уровень достижений**, оценка «неудовлетворительно» (отметка «2»);
- **низкий уровень достижений**, оценка «плохо» (отметка «1»).

Недостижение базового уровня (пониженный и низкий уровни достижений) фиксируется в зависимости от объема и уровня освоенного и неосвоенного содержания предмета. **Пониженный уровень достижений** свидетельствует об отсутствии систематической базовой подготовки, о том, что учащимся не освоено даже и половины планируемых результатов, которые осваивает большинство учащихся, о том, что имеются значительные пробелы в знаниях, дальнейшее обучение затруднено. При этом учащийся может выполнять отдельные задания повышенного уровня. Данная группа учащихся требует специальной диагностики затруднений в обучении, пробелов в системе знаний и оказания целенаправленной помощи в достижении базового уровня.

**Низкий уровень** освоения планируемых результатов свидетельствует о наличии только отдельных фрагментарных знаний по предмету, дальнейшее обучение практически невозможно. Учащимся, которые демонстрируют низкий уровень достижений, требуется специальная помощь не только по учебному предмету, но и по формированию мотивации к обучению, развитию интереса к изучаемой предметной области, пониманию значимости предмета для жизни и др. Только наличие положительной мотивации может стать основой

ликвидации пробелов в обучении для данной группы учащихся.

### **Средства контроля предметных результатов:**

- текущая успеваемость по предметам.
  - плановые контрольные работы (согласно календарно-тематическому планированию по учебным предметам);
  - срезовые контрольные работы, выявляющие степень усвоения учебного материала по одной теме или всему курсу;
  - диагностические контрольные работы;
  - тесты, помогающие изучить различные аспекты учебной деятельности;
  - проекты:
  - творческие работы; доклады; реферативные работы.
  - олимпиады и предметные конкурсы
  - государственная (итоговая) аттестация
- Описанный выше подход применяется в МБОУ «Уранская СОШ» в ходе различных процедур оценивания: текущего, промежуточного и итогового.

### **Формы и методы оценки в образовательной системе**

Приоритетными в диагностике результатов освоения ООП ООО в МБОУ «Уранская СОШ» (контрольные работы и т.п.) являются не репродуктивные задания (на воспроизведение информации), а продуктивные задания (задачи) по применению знаний и умений, предполагающие создание учеником в ходе решения своего информационного продукта: вывода, оценки и т.п.

Помимо привычных предметных контрольных работ используются метапредметные диагностические работы, составленные из компетентностных заданий, требующих от ученика не только познавательных, но и регулятивных и коммуникативных действий. Совершенно новым для массовой школы является вводимая ФГОС **диагностика результатов личностного развития**. Она может проводиться в разных формах (диагностическая работа, результаты наблюдения и т.д.). В любом случае такая диагностика предполагает проявление учеником качеств своей личности: оценки поступков, обозначение своей жизненной позиции, культурного выбора, мотивов, личностных целей. Это сугубо личная сфера, поэтому правила личностной безопасности, конфиденциальности требуют проводить такую диагностику только в виде неперсонифицированных работ. Иными словами, работы, выполняемые учениками, как правило, не должны подписываться, и таблицы, где собираются эти данные, должны показывать результаты только по классу или школе в целом, но не по каждому конкретному ученику.

Привычная форма письменной контрольной работы в МБОУ «Уранская СОШ» дополняется такими новыми формами контроля результатов, как:

- самооценка ученика по принятым формам (например, лист с вопросами по саморефлексии конкретной деятельности);
- результаты учебных проектов;
- результаты разнообразных внеучебных и внешкольных работ, достижений учеников.

### **Система внутришкольного мониторинга образовательных достижений и портфель достижений как инструменты динамики образовательных достижений**

Показатель динамики образовательных достижений — один из основных показателей в оценке образовательных достижений. Положительная динамика образовательных

достижений — важнейшее основание для принятия решения об эффективности учебного процесса, работы учителя или образовательного учреждения, системы образования в целом.

Система внутришкольного мониторинга образовательных достижений (личностных, метапредметных и предметных), основными составляющими которой являются материалы стартовой диагностики и материалы, фиксирующие текущие и промежуточные учебные и личностные достижения, позволяет достаточно полно и всесторонне оценивать как динамику формирования отдельных личностных качеств, так и динамику овладения метапредметными действиями и предметным содержанием.

Внутришкольный мониторинг образовательных достижений ведётся каждым учителем-предметником и фиксируется с помощью оценочных листов, классных журналов, дневников учащихся на бумажных или электронных носителях.

Отдельные элементы из системы внутришкольного мониторинга могут быть включены в **«Портфель достижений»** (портфолио) ученика, который является одним из главных средств накопления информации об образовательных результатах ООП ООО в МБОУ «Уранская СОШ» предлагает. Основными целями такого включения могут служить:

- педагогические показания, связанные с необходимостью стимулировать и/или поддерживать учебную мотивацию обучающихся, поощрять их активность и самостоятельность, расширять возможности обучения и самообучения, развивать навыки рефлексивной и оценочной (в том числе самооценочной) деятельности, способствовать становлению избирательности познавательных интересов, повышать статус ученика (например, в детском коллективе, в семье);

- соображения, связанные с возможным использованием учащимися портфеля достижений при выборе направления профильного образования.

Портфель достижений допускает такое использование, поскольку, как показывает опыт, он может быть отнесен к разряду аутентичных индивидуальных оценок, ориентированных на демонстрацию динамики образовательных достижений в широком образовательном контексте (в том числе в сфере освоения таких средств самоорганизации собственной учебной деятельности, как самоконтроль, самооценка, рефлексия и т. д.).

Портфель достижений представляет собой специально организованную подборку работ, которые демонстрируют усилия, прогресс и достижения обучающегося в интересующих его областях.

В состав портфеля достижений могут включаться результаты, достигнутые обучающимся не только в ходе учебной деятельности, но и в иных формах активности: творческой, социальной, коммуникативной, физкультурно-оздоровительной, трудовой деятельности, протекающей как в рамках повседневной школьной практики, так и за ее пределами, в том числе результаты участия в олимпиадах, конкурсах, смотрах, выставках, концертах, спортивных мероприятиях, различные творческие работы, поделки и др.

Учитывая основные педагогические задачи основного общего образования и основную область использования портфеля достижений подростков, в его состав целесообразно включать работы, демонстрирующие динамику:

- становления устойчивых познавательных интересов обучающихся, в том числе сопровождающего успехами в различных учебных предметах;

- формирования способности к целеполаганию, самостоятельной постановке новых учебных задач и проектированию собственной учебной деятельности.

Рекомендуется итоговую оценку за основную школу (решение о переводе на следующую ступень образования) принимать не только на основе годовых предметных отметок в журнале, а на основе всех результатов (предметных, метапредметных, личностных; учебных и внеучебных), **накопленных в «Портфеле достижений» ученика за пять лет обучения на**

**уровне основного общего образования.**

***Промежуточная аттестация учащихся 5-9 классов***

Промежуточной аттестации подлежат все учащиеся 5-9 классов. Неудовлетворительные результаты промежуточной аттестации по одному или нескольким учебным предметам при отсутствии уважительных причин признаются академической задолженностью. Классные руководители родителям (законным представителям) учащегося своевременно вручают письменное сообщение о неудовлетворительных отметках, полученных учащимися в ходе промежуточной аттестации и решение педагогического совета о повторном обучении в данном классе или условном переводе учащегося в следующий класс после прохождения им повторной промежуточной аттестации. Учащиеся обязаны ликвидировать академическую задолженность.

Ответственность за ликвидацию задолженности по итогам аттестации возлагается на Школу, учителя (учителей), родителей (законных представителей) и на учащегося. Учащиеся вправе пройти промежуточную аттестацию по соответствующим предметам не более двух раз в сроки, определяемые приказом директора, в пределах одного года с момента образования академической задолженности. В указанный период не включаются время болезни учащегося.

Для проведения промежуточной аттестации повторно приказом директора создается комиссия. Учащиеся, не прошедшие промежуточной аттестацию повторно по уважительным причинам или имеющие академическую задолженность, переводятся в следующий класс условно.

Учащиеся, не ликвидировавшие в установленные сроки академической задолженности с момента ее образования, по усмотрению их родителей (законных представителей) остаются на повторное обучение, переводятся на обучение по адаптированным образовательным программам в соответствии с рекомендациями психолого-медико-педагогической комиссии либо на обучение по индивидуальному учебному плану.

Вопрос об аттестации учащихся, пропустивших по не зависящим от них обстоятельствам более половины учебного времени, решается в индивидуальном порядке по согласованию с родителями (законными представителями) учащихся и по решению педагогического совета. Успешное прохождение учащимися промежуточной аттестации является основанием для перевода на следующий уровень образования, и допуске к государственной итоговой аттестации. Решения по данным вопросам принимаются педагогическим советом Школы. Учащиеся, не прошедшие аттестацию по физической культуре (основная группа) в установленные сроки в связи с болезнью, сдают спортивные нормативы после установленного срока освобождения, в установленные администрацией сроки. Учащиеся «спецмед группы» сдают промежуточную аттестацию в соответствии с рекомендациями врача.

Учащиеся, освобожденные от сдачи спортивных нормативов, должны сдать промежуточную аттестацию в форме теста. Результаты промежуточной аттестации заносятся в учебные журналы в специальную графу, а также в дневник учащихся. Результаты промежуточной аттестации анализируются и рассматриваются на административных совещаниях, заседаниях школьных методических объединений учителей, педагогических советах.

Классные руководители доводят до сведения родителей (законных представителей) сведения о результатах промежуточной аттестации, путем выставления отметок в дневники учащихся.

Промежуточная аттестация учащихся 5-9 классов в целях оценки **предметных результатов** проводится в следующих формах:

### ОСНОВНОЕ ОБЩЕЕ ОБРАЗОВАНИЕ

Учебные предметы	Формы промежуточной аттестации				
	5 класс	6 класс	7 класс	8 класс	9 класс
Русский язык	Контрольная работа (диктант с дополнительным заданием)		Контрольная работа регионального экзамена	Тестовая работа с использованием КИМ (допуск к ОГЭ)	
Литература	Контрольная работа		Контрольная работа		
Иностранный язык	Контрольная работа		Контрольная работа		
Математика	Итоговая контрольная работа		Контрольная работа регионального экзамена	Тестовая работа с использованием КИМ (допуск к ОГЭ)	
Информатика и ИКТ	Контрольная работа		Контрольная работа		
История	Итоговая контрольная работа		Итоговая контрольная работа		
Обществознание	Итоговая контрольная работа		Итоговая контрольная работа		
География	Контрольная работа		Контрольная работа		
Физика	-	-	Контрольная работа		
Химия	-	-	-	Итоговая контрольная работа	
Биология	Контрольная работа		Контрольная работа		
Искусство (музыка ИЗО)	Контрольная работа				-
ОДНКНР	Контрольная работа	-	-	-	
Технология	Контрольная работа				-
Основы безопасности жизнедеятельности	Контрольная работа				
Физическая культура	зачет				экзамен

Промежуточной аттестации так же подлежат метапредметные и личностные результаты. Основой для оценки метапредметных результатов служит сформированность у учащихся регулятивных, коммуникативных и познавательных универсальных учебных действий (далее - УУД).

**Методы контроля:** наблюдение, проектирование, тестирование

**Формы контроля:** индивидуальные, групповые, фронтальные формы; устный и письменный опрос; персонифицированный и неперсонифицированный

**Инструментарий контроля:** задания УУД, карта наблюдений, тест, карта мониторинга, лист или дневник самооценки.

Оценка личностных результатов в ходе текущего контроля успеваемости ориентирована на оценку эффективности воспитательно-образовательной деятельности педагогического коллектива и родителей. В ходе текущей оценки возможна ограниченная оценка сформированности отдельных личностных результатов, полностью отвечающая этическим принципам охраны и защиты интересов ребёнка и конфиденциальности, в форме, не представляющей угрозы личности, психологической безопасности и эмоциональному статусу учащегося. Такая оценка направлена на решение задачи оптимизации личностного развития учащихся и включает три основных компонента:

- характеристику достижений и положительных качеств учащегося;
- определение приоритетных задач и направлений личностного развития с учетом как достижений, так и психологических проблем развития учащегося;
- систему психолого-педагогических рекомендаций, призванных обеспечить успешную реализацию задач определенного уровня общего образования.

В качестве инструментов оценки личностных результатов выступают психолого-педагогические методики, общепризнанные в профессиональной среде.

Педагогический совет на основе комплексной информации принимает решение о переводе в следующий класс, если по результатам внутришкольного мониторинга зафиксировано достижение планируемых результатов по всем основным разделам рабочей учебной программы, как минимум, с отметкой «3», а результаты выполнения итоговых работ свидетельствуют о правильном выполнении не менее 50% заданий базового уровня.

### **Система отметок, порядок выставления отметок в рамках текущего контроля и промежуточной аттестации.**

Оценивание результатов текущего контроля и промежуточной аттестации в Школе осуществляется по 5-балльной системе:

- «5» - высокий уровень достижения планируемых результатов,
- «4» - повышенный уровень достижения планируемых результатов,
- «3» - базовый уровень достижения планируемых результатов,
- «2» - пониженный уровень достижения планируемых результатов.

Отметку «5» получает учащийся, если его устный ответ, письменная работа, практическая деятельность в полном объеме соответствуют требованиям к результатам освоения рабочей программы учебного предмета, допускается один недочет, объем результатов составляет 95-100% содержания (правильный полный ответ, представляющий собой связное, логически последовательное сообщение на определенную тему, умение применять определения, правила в конкретных случаях. Учащийся обосновывает свои суждения, применяет знания на практике, применяет знания в новой ситуации, приводит собственные примеры).

Отметку «4» получает учащийся, если его устный ответ, письменная работа, практическая деятельность или ее результаты в общем соответствуют требованиям к результатам освоения рабочей программы учебного предмета и объем результатов составляет



75-95% содержания (правильный, но не совсем точный ответ), учащийся применяет знания в стандартной ситуации.

Отметку «3» получает учащийся, если его устный ответ, письменная работа, практическая деятельность и ее результаты в основном соответствуют требованиям к результатам освоения рабочей программы учебного предмета, однако имеется определенный набор грубых и негрубых ошибок и недочетов. Учащийся показывает уровень результатов в объеме 50-75% содержания (правильный, но не полный ответ, допускаются неточности в определении понятий или формулировке правил, недостаточно глубоко и доказательно учащийся применяет знания в стандартной ситуации).

Отметку «2» получает учащийся, если выполнено менее 50% работы, ответ неправильный, учащийся не применяет знания в стандартной ситуации.

Оценке подлежит каждое отдельное учебное умение, решение вопроса о выставлении отметки решается совместно учителем и учащимися. При условии, что проверяется несколько умений отметки могут быть выставлены за каждое умение или отметка выводится как среднее арифметическое. В обязательном порядке выставляются отметки за проверочные и контрольные работы.

Принцип согласованности инструментария оценки образовательных результатов учащихся в рамках текущего контроля успеваемости и промежуточной аттестации инструментария, используемому для итоговой оценки достижения планируемых результатов, разработанного на федеральном уровне, выражается в соблюдении преемственности при выделении образовательных результатов по годам обучения в соответствии с требованиями. Для получения информации об уровнях подготовки учащихся контрольно-измерительные материалы содержат **задания разного уровня сложности** (базового, повышенного, оптимального).

В ходе реализации текущего контроля успеваемости обеспечивается развитие самоконтроля и самооценки учащихся. Освоение действий самоконтроля обеспечивается посредством организации образовательного процесса на основе системно-деятельностного подхода и предполагает формирование умений прогностического, пооперационного и итогового контроля и оценивания, взаимооценки учащихся.

Учителя-предметники, работающие с учащимися, обучающимися индивидуально на дому, выставляют текущие и итоговые отметки в специальном журнале для индивидуальных занятий. Классные руководители переносят эти же отметки в классный журнал в конце зачетного периода (четверти, полугодия).

Учителя и педагогические работники выставляют в журнал четвертные, полугодовые отметки за 2 дня до окончания четверти, полугодия. Классные руководители переносят четвертные, полугодовые, годовые, итоговые отметки в сводную ведомость успеваемости в классном журнале в конце зачетного периода (четверти, полугодия, года). Учащимся, освобожденным на основании медицинской справки по физической культуре, отметка выставляется за изучение теоретических вопросов учебного предмета. Ученику, вышедшему после длительного пропуска (более трех уроков) на тематический контроль, отметка в журнал выставляется при условии освоения пропущенных тем.

В случае отсутствия учащегося на тематической работе без уважительной причины в журнал выставляется отметка после опроса учащегося по данному материалу. Уважительными причинами считаются: болезнь, подтвержденная медицинской справкой, освобождение приказом директора Школы, официальный вызов органов власти, особая семейная ситуация.

Учителя и педагогические работники Школы обязаны своевременно и тактично довести до учащихся отметку текущего контроля, обосновав ее, выставить отметку в классный журнал и дневник учащегося. Выставление неудовлетворительных отметок на первых уроках

после длительного отсутствия учащихся, а также после каникул не рекомендуется, так как сдерживает развитие успехов учащихся и формирует у них негативное отношение к учению.

Промежуточная аттестация по каждому учебному предмету по итогам учебного года представляет собой среднее арифметическое четвертных отметок, округленное по законам математики до целого числа.

В случае затруднений с определением отметки за год учителю и педагогическому работнику рекомендуется обращать внимание на динамику результатов учащегося по плановым контрольным мероприятиям, в том числе на качество письменных работ.

### **Оценка результатов деятельности образовательного учреждения**

Оценка результатов деятельности образовательного учреждения осуществляется в ходе его аккредитации, а также в рамках аттестации педагогических кадров. Она проводится на основе результатов итоговой оценки достижения планируемых результатов освоения основной образовательной программы основного общего образования с учетом:

- результатов мониторинговых исследований разного уровня (федерального, регионального, муниципального);
- условий реализации основной образовательной программы основного общего образования;
- особенностей контингента обучающихся.

Предметом оценки в ходе данных процедур является также *текущая оценочная деятельность* образовательных учреждений и педагогов и, в частности, отслеживание динамики образовательных достижений выпускников основной школы данного образовательного учреждения.

## 2. СОДЕРЖАТЕЛЬНЫЙ РАЗДЕЛ

### **Программа развития универсальных учебных действий, включающая формирование компетенций обучающихся в области использования информационно-коммуникационных технологий, учебно-исследовательской и проектной деятельности**

Структура настоящей программы развития универсальных учебных действий (УУД) сформирована в соответствии с ФГОС и содержит в том числе значимую информацию о целях, понятиях и характеристиках УУД, планируемых результатах развития компетентности обучающихся, а также описания особенностей реализации направления учебно-исследовательской и проектной деятельности и описание содержания и форм организации учебной деятельности по развитию ИКТ-компетентности. Также в содержание программы включено описание форм взаимодействия участников образовательного процесса.

#### **Формы взаимодействия участников образовательного процесса при создании и реализации программы развития универсальных учебных действий**

С целью разработки и реализации программы развития УУД в МБОУ «Уранская СОШ» создана рабочая группа под руководством заместителя директора по учебно-воспитательной работе.

Направления деятельности рабочей группы включают:

- разработку планируемых образовательных метапредметных результатов как для всех обучающихся уровня, так и для групп с особыми образовательными потребностями с учетом сформированного учебного плана и используемых в образовательной организации образовательных технологий и методов обучения;
- разработку основных подходов к обеспечению связи универсальных учебных действий с содержанием отдельных учебных предметов, внеурочной и внешкольной деятельностью, а также места отдельных компонентов универсальных учебных действий в структуре образовательного процесса;
- разработку основных подходов к конструированию задач на применение универсальных учебных действий;
- разработку основных подходов к организации учебно-исследовательской и проектной деятельности в рамках урочной и внеурочной деятельности по таким направлениям, как: исследовательское, инженерное, прикладное, информационное, социальное, игровое, творческое направление проектов;
- разработку основных подходов к организации учебной деятельности по формированию и развитию ИКТ-компетенций;
- разработку системы мер по организации взаимодействия с учебными, научными и социальными организациями, формы привлечения консультантов, экспертов и научных руководителей;
- разработку системы мер по обеспечению условий для развития универсальных учебных действий у обучающихся, в том числе информационно-методического обеспечения, подготовки кадров;
- разработку комплекса мер по организации системы оценки деятельности образовательной организации по формированию и развитию универсальных учебных действий у обучающихся;
- разработку методики и инструментария мониторинга успешности освоения и применения обучающимися универсальных учебных действий;
- разработку основных подходов к созданию рабочих программ по предметам с учетом требований развития и применения универсальных учебных действий;

- разработку рекомендаций педагогам по конструированию уроков и иных учебных занятий с учетом требований развития и применения УУД;
- организацию и проведение серии семинаров с учителями, работающими на уровне начального общего образования в целях реализации принципа преемственности в плане развития УУД;
- организацию и проведение систематических консультаций с педагогами-предметниками по проблемам, связанным с развитием универсальных учебных действий в образовательном процессе;
- организацию и проведение методических семинаров с педагогами-предметниками и школьными психологами (возможно привлечение заинтересованных представителей органа государственного общественного участия) по анализу и способам минимизации рисков развития УУД у учащихся уровня;
- организацию разъяснительной/просветительской работы с родителями по проблемам развития УУД у учащихся уровня;
- организацию отражения результатов работы по формированию УУД учащихся на сайте образовательной организации.

Для подготовки содержания разделов программы по развитию УУД, определенных рабочей группой, реализуются несколько этапов с соблюдением необходимых процедур контроля, коррекции и согласования:

- подготовительный этап
- основной этап;
- заключительный этап.

Среди возможных форм взаимодействия можно назвать педагогические советы, совещания и встречи рабочих групп, проводимые регулярно, онлайн-мероприятия и взаимодействие.

В целях соотнесения формирования метапредметных результатов с рабочими программами по учебным предметам проводятся методические советы для определения, как с учетом используемой базы образовательных технологий, так и методик, возможности обеспечения формирования универсальных учебных действий (УУД), аккумулируя потенциал разных специалистов-предметников.

Наиболее эффективным способом достижения метапредметной и личностной образовательной результативности является встраивание в образовательную деятельность событийных деятельностных образовательных форматов, синтезирующего характера.

## **Цели и задачи программы, описание ее места и роли в реализации требований ФГОС**

Программа развития универсальных учебных действий на ступени основного образования (далее — программа развития универсальных учебных действий) конкретизирует требования Стандарта к личностным и метапредметным результатам освоения основной образовательной программы основного общего образования, дополняет традиционное содержание образовательно-воспитательных программ и служит основой для разработки программ по учебным предметам, курсам, а также программ внеурочной деятельности. **«Программа развития универсальных учебных действий учащихся на уровне основного общего образования»** разработана на основе требований Федерального государственного образовательного стандарта основного общего образования к результатам освоения основной образовательной программы основного общего образования, требований к структуре ООП ООО.

**Целью** программы развития универсальных учебных действий является обеспечение умения школьников учиться, дальнейшее развитие способности к самосовершенствованию и

саморазвитию, а также реализация системно - деятельностного подхода, положенного в основу Стандарта, и развивающего потенциала общего среднего образования.

Развитие системы универсальных учебных действий в составе личностных, регулятивных, познавательных и коммуникативных действий, определяющих развитие психологических способностей личности, осуществляется с учетом возрастных особенностей развития личностной и познавательной сфер подростка. Универсальные учебные действия представляют собой целостную систему, в которой происхождение и развитие каждого вида учебного действия определяется его отношением с другими видами учебных действий и общей логикой возрастного развития.

#### **Задачи программы:**

- определить перечень личностных и метапредметных результатов образования в основной школе, с учетом преемственности при переходе от начального к основному общему образованию;
- описать состав и характеристики универсальных учебных действий;
- описать ценностные ориентиры развития универсальных учебных действий на уровне основного общего образования;
- описать связь универсальных учебных действий с содержанием учебных предметов, используемых технологий и форм работы в урочной и внеурочной деятельности;
- охарактеризовать систему типовых заданий для формирования личностных и метапредметных результатов в 5 – 9 классах.

Формирование системы универсальных учебных действий осуществляется с учетом возрастных особенностей развития личностной и познавательной сфер обучающегося. УУД представляют собой целостную взаимосвязанную систему, определяемую общей логикой возрастного развития.

Исходя из того, что в подростковом возрасте ведущей становится деятельность межличностного общения, приоритетное значение в развитии УУД в этот период приобретают коммуникативные учебные действия. В этом смысле задача начальной школы «учить ученика учиться» должна быть трансформирована в новую задачу для основной школы – «инициировать учебное сотрудничество».

#### **Описание понятий, функций, состава и характеристик универсальных учебных действий (регулятивных, познавательных и коммуникативных) и их связи с содержанием отдельных учебных предметов, внеурочной и внешкольной деятельностью, а также места отдельных компонентов универсальных учебных действий в структуре образовательного процесса**

Понятие «универсальные учебные действия (УУД)» в узком смысле обозначают совокупность способов действий учащихся, обеспечивающих самостоятельное усвоение новых знаний, формирование умений, включая организацию этого процесса. Таким образом, универсальные учебные действия – это действия, обеспечивающие овладение ключевыми компетенциями, составляющими основу умения учиться.

Универсальный характер учебных действий проявляется в том, что они носят надпредметный (метапредметный) характер; обеспечивают целостность общекультурного, личностного и познавательного развития и саморазвития личности; обеспечивают преемственность всех уровней образовательного процесса; лежат в основе организации и регуляции любой деятельности учащегося независимо от ее специально-предметного содержания. Универсальные учебные действия обеспечивают этапы усвоения учебного содержания и формирования психологических способностей учащегося.

**В Фундаментальном ядре основного общего образования** определен перечень и состав основных видов универсальных учебных действий:

- 1) личностные;
- 2) регулятивные (включающий также действия саморегуляции);
- 3) познавательные;
- 4) коммуникативные.

### **Личностные универсальные учебные действия.**

Личностные универсальные учебные действия обеспечивают ценностно-смысловую ориентацию учащихся: знание моральных норм, умение соотносить поступки и события с принятыми этическими принципами, умение выделять нравственный аспект поведения.

В блок личностных универсальных учебных действий входят

-жизненное, личностное, профессиональное самоопределение;  
 -действия смыслообразования и нравственно-этического оценивания, реализуемые на основе ценностно-смысловой ориентации учащихся (готовности к жизненному и личностному самоопределению, знания моральных норм, умения выделить нравственный аспект поведения и соотносить поступки и события с принятыми этическими принципами), а также ориентации в социальных ролях и межличностных отношениях.

*Самоопределение* – определение человеком своего места в обществе и жизни в целом, выбор ценностных ориентиров определение своего "способа жизни" и места в обществе. В процессе самоопределения человек решает две задачи – построения индивидуальных жизненных смыслов и построения жизненных планов во временной перспективе (жизненного проектирования). Применительно к учебной деятельности особо выделяют два типа действий, необходимых в личностно ориентированном обучении. Действие смыслообразования, т. е. установление учащимися связи между целью учебной деятельности и ее мотивом, другими словами, между результатом-продуктом учения, побуждающим деятельность, и тем, ради чего она осуществляется. Ученик должен задаваться вопросом о том, «какое значение, смысл имеет для меня учение», и уметь находить ответ на него. И действие нравственно-этического оценивания усваиваемого содержания, исходя из социальных и личностных ценностей.

### **Регулятивные универсальные учебные действия.**

В блок регулятивных действий включаются действия, обеспечивающие организацию учащимся своей учебной деятельности:

целеполагание как постановка учебной задачи на основе соотнесения того, что уже известно и усвоено учащимся, и того, что еще неизвестно;

планирование – определение последовательности промежуточных целей с учетом конечного результата;

составление плана и последовательности действий;

прогнозирование – предвосхищение результата и уровня усвоения, его временных характеристик;

контроль в форме сличения способа действия и его результата с заданным эталоном с целью обнаружения отклонений и отличий от эталона;

коррекция – внесение необходимых дополнений и корректив в план и способ действия в случае расхождения эталона, реального действия и его продукта; оценка - выделение и осознание учащимся того, что уже усвоено и что еще подлежит усвоению, осознание качества и уровня усвоения;

элементы волевой саморегуляции как способности к мобилизации сил и энергии, способность к волевому усилию – к выбору в ситуации мотивационного конфликта, к преодолению препятствий.

### **Познавательные универсальные учебные действия.**

В блоке универсальных действий познавательной направленности различают  
-общеучебные, включая знаково-символические;

-логические,

- действия постановки и решения проблем.

В число общеучебных входят: самостоятельное выделение и формулирование познавательной цели;

поиск и выделение необходимой информации;

применение методов информационного поиска, в том числе с помощью компьютерных средств;

знаково-символические действия, включая моделирование (преобразование объекта из чувственной формы в модель, где выделены существенные характеристики объекта и преобразование модели с целью выявления общих законов, определяющих данную предметную область); умение структурировать знания; умение осознанно и произвольно строить речевое высказывание в устной и письменной форме; выбор наиболее эффективных способов решения задач в зависимости от конкретных условий;

рефлексия способов и условий действия, контроль и оценка процесса и результатов деятельности;

смысловое чтение как осмысление цели чтения и выбор вида чтения в зависимости от цели;

извлечение необходимой информации из прослушанных текстов различных жанров;

определение основной и второстепенной информации; свободная ориентация и восприятие текстов художественного, научного, публицистического и официально-делового стилей;

понимание и адекватная оценка языка средств массовой информации; умение адекватно, подробно, сжато, выборочно передавать содержание текста; составлять тексты различных жанров, соблюдая нормы построения текста (соответствие теме, жанру, стилю речи и др.).

Наряду с общеучебными также выделяются универсальные логические действия:

-анализ объектов с целью выделения признаков (существенных, несущественных);

Специально-предметные действия определяются содержанием конкретной учебной дисциплины.

-синтез как составление целого из частей, в том числе самостоятельно достраивая, восполняя недостающие компоненты;

-выбор оснований и критериев для сравнения,

-сериации,

-классификации объектов;

-подведение под понятия, выведение следствий;

-установление причинно-следственных связей, построение логической цепи рассуждений, доказательство;

- выдвижение гипотез и их обоснование.

Действия постановки и решения проблем включают формулирование проблемы и самостоятельное создание способов решения проблем творческого и поискового характера.

### **Коммуникативные универсальные учебные действия.**

Коммуникативные действия обеспечивают социальную компетентность и учет позиции других людей, партнера по общению или деятельности, умение слушать и вступать в диалог, участвовать в коллективном обсуждении проблем, интегрироваться в группу сверстников и строить продуктивное взаимодействие и сотрудничество со сверстниками и взрослыми.

Соответственно, в состав коммуникативных действий входят

-планирование учебного сотрудничества с учителем и сверстниками – определение

цели, функций участников, способов взаимодействия;

- постановка вопросов – инициативное сотрудничество в поиске и сборе информации;
- разрешение конфликтов - выявление, идентификация проблемы, поиск и оценка альтернативных способов разрешения конфликта, принятие решения и его реализация;
- управление поведением партнера – контроль, коррекция, оценка действий партнера;
- умение с достаточно полнотой и точностью выражать свои мысли в соответствии с задачами и условиями коммуникации;
- владение монологической и диалогической формами речи в соответствии с грамматическими и синтаксическими нормами родного языка.

### **Ценностные ориентиры при формировании универсальных учебных действий.**

В сфере развития личностных универсальных учебных действий приоритетное внимание в рамках реализации данной программы будет уделяться формированию:

- *основ гражданской идентичности личности (включая когнитивный, эмоционально-ценностный и поведенческий компоненты);*
- *основ социальных компетенций (включая ценностно-смысловые установки и моральные нормы, опыт социальных и межличностных отношений, правосознание);*
- *готовности и способности к переходу к самообразованию на основе учебно-познавательной мотивации, в том числе готовности к выбору направления профильного образования.*

В частности, формированию готовности и способности к выбору направления профильного образования способствуют:

- целенаправленное формирование интереса к изучаемым областям знания и видам деятельности, педагогическая поддержка любознательности и избирательности интересов;
- реализация уровневого подхода как в преподавании (на основе дифференциации требований к освоению учебных программ и достижению планируемых результатов), так в оценочных процедурах (на основе дифференциации содержания проверочных заданий и/или критериев оценки достижения планируемых результатов на базовом и повышенных уровнях);
- формирование навыков взаимо - и самооценки, навыков рефлексии на основе использования критериальной системы оценки;
- организация системы проб подростками своих возможностей (в том числе предпрофессиональных проб) за счет использования дополнительных возможностей образовательного процесса, в том числе: факультативов, вводимых образовательным учреждением; программы формирования ИКТ- компетентности школьников; программы учебно-исследовательской и проектной деятельности; программы внеурочной деятельности; программы профессиональной ориентации; программы экологического образования; программы дополнительного образования, иных возможностей образовательного учреждения;
- целенаправленное формирование в курсе технологии представлений о рынке труда и требованиях, предъявляемых различными массовыми востребованными профессиями к подготовке и личным качествам будущего труженика;
- приобретение практического опыта пробного проектирования жизненной и профессиональной карьеры на основе соотнесения своих интересов, склонностей, личностных качеств, уровня подготовки с требованиями профессиональной деятельности.

В сфере развития **регулятивных универсальных учебных действий** будут формироваться действия целеполагания, включая способность ставить новые учебные цели и задачи, планировать их реализацию, в том числе во внутреннем плане, осуществлять выбор эффективных путей и средств достижения целей, контролировать и оценивать свои действия как по результату, так и по способу действия, вносить соответствующие коррективы в их выполнение.



Ведущим способом решения этой задачи является формирование способности к проектированию.

В сфере развития **коммуникативных универсальных учебных действий** приоритетное внимание будет уделено:

- формированию действий по организации и планированию учебного сотрудничества с учителем и сверстниками, умений работать в группе и приобретению опыта такой работы, практическому освоению морально-этических и психологических принципов общения и сотрудничества;
- практическому освоению умений, составляющих основу коммуникативной компетентности: ставить и решать многообразные коммуникативные задачи; действовать с учётом позиции другого и уметь согласовывать свои действия; устанавливать и поддерживать необходимые контакты с другими людьми; удовлетворительно владеть нормами и техникой общения; определять цели коммуникации, оценивать ситуацию, учитывать намерения и способы коммуникации партнёра, выбирать адекватные стратегии коммуникации;
- развитию речевой деятельности, приобретению опыта использования речевых средств для регуляции умственной деятельности, приобретению опыта регуляции собственного речевого поведения как основы коммуникативной компетентности.

В сфере развития **познавательных универсальных учебных действий** приоритетное внимание будет уделено:

- практическому освоению учащимся основ проектно-исследовательской деятельности;
- развитию стратегий смыслового чтения и работе с информацией;
- практическому освоению методов познания, используемых в различных областях знания и сферах культуры, соответствующего им инструментария и понятийного аппарата, регулярному обращению в учебном процессе к использованию общеучебных умений, знаково-символических средств, широкого спектра логических действий и операций.

### **Связь универсальных учебных действий с содержанием учебных предметов**

Формирование универсальных учебных действий является целенаправленным, системным процессом, который реализуется через все предметные области и внеурочную деятельность. Требования к формированию универсальных учебных действий находят отражение в планируемых результатах освоения программ учебных **предметов «Русский язык», «Литература», «Родной язык (русский)», «Родная литература (русская)», «Иностранный язык», «Математика», «Информатика», «География», «История России. Всеобщая история», «Обществознание», «Биология», «Химия», «Физика», «Технология», «Физическая культура», «Основы безопасности жизнедеятельности», «Изобразительное искусство», «Музыка»** в отношении ценностно- смыслового, личностного, познавательного и коммуникативного развития учащихся.

Каждый из предметов учебного плана, помимо прямого эффекта обучения – приобретения определенных знаний, умений, навыков - вносит свой вклад в формирование универсальных учебных умений. В таблице представлено отражение компонентов УУД в образовательных областях.

<b>Образовательные области</b>	<b>Смысловые акценты УУД</b>
<b>Филология</b>	- формирование гражданской, этнической и социальной идентичности, позволяющей понимать, быть понятым, выразить внутренний мир человека; - нацеленность на личностное развитие ученика; духовное, нравственное,

	<p>эмоциональное, творческое, этическое и познавательное развитие</p> <ul style="list-style-type: none"> <li>- формирование коммуникативных универсальных учебных действий: умение ориентироваться в целях, задачах, средствах и условиях общения, выбирать адекватные языковые средства для успешного решения коммуникативных задач;</li> <li>- формирование познавательных универсальных учебных действий в процессе освоения системы понятий и правил.</li> </ul>
<b>Математика и информатика</b>	<ul style="list-style-type: none"> <li>- осознание значения математики и информатики в повседневной жизни человека, понимание роли информационных процессов в современном мире;</li> <li>- формирование представлений о математике как части общечеловеческой культуры, универсальном языке науки, позволяющем описывать и изучать реальные процессы и явления;</li> <li>- развитие логического и математического мышления, получение представления о математических моделях; овладение математическими рассуждениями; умение применять математические знания при решении различных задач и оценивать полученные результаты; овладение умениями решения учебных задач; представление об основных информационных процессах в реальных ситуациях</li> </ul>
<b>Общественно-научные предметы</b>	<ul style="list-style-type: none"> <li>- формирование мировоззренческой, ценностно-смысловой сферы учащихся, личностных основ российской гражданской идентичности, социальной ответственности, правового самосознания, поликультурности, толерантности, приверженности ценностям, закрепленным в Конституции Российской Федерации;</li> <li>- понимание основных принципов жизни общества, владение экологическим мышлением, обеспечивающим понимание</li> </ul>
<b>Естественно-научные предметы</b>	<ul style="list-style-type: none"> <li>- формирование целостной научной картины мира; понимание возрастающей роли естественных наук и научных исследований в современном мире, постоянного процесса эволюции научного знания, значимости международного научного сотрудничества;</li> <li>- овладение научным подходом к решению различных задач;</li> <li>- овладение умениями формулировать гипотезы, конструировать, проводить эксперименты, оценивать полученные результаты;</li> <li>- овладение умением сопоставлять экспериментальные и теоретические знания с объективными реалиями жизни;</li> <li>- воспитание ответственного и бережного отношения к окружающей среде;</li> <li>- овладение экосистемной познавательной моделью и ее применение в целях прогноза экологических рисков для здоровья людей, безопасности жизни, качества окружающей среды;</li> <li>- осознание значимости концепции устойчивого развития;</li> <li>- формирование умений безопасного и эффективного использования лабораторного оборудования, проведения точных измерений и адекватной оценки полученных результатов, представления научно обоснованных аргументов своих действий, основанных на межпредметном анализе учебных задач.</li> </ul>
<b>Искусство</b>	<ul style="list-style-type: none"> <li>- осознание значения искусства и творчества в личной и культурной самоидентификации личности;</li> </ul>

	<p>-развитие эстетического вкуса, художественного мышления учащихся , способности воспринимать эстетику природных объектов, сопереживать им, чувственно-эмоционально оценивать гармоничность взаимоотношений человека с природой и выражать свое отношение художественными средствами;</p> <p>-развитие индивидуальных творческих способностей учащихся,</p> <p>-формирование устойчивого интереса к творческой деятельности;</p> <p>-формирование интереса и уважительного отношения к культурному наследию и ценностям народов России, сокровищам мировой цивилизации, их сохранению и приумножению</p>
<b>Технология</b>	<p>-развитие инновационной творческой деятельности учащихся в процессе решения прикладных учебных задач;</p> <p>-активное использование знаний, полученных при изучении других учебных предметов, и сформированных универсальных учебных действий;</p> <p>-совершенствование умений выполнения учебно- исследовательской и проектной деятельности;</p> <p>-формирование представлений о социальных и этических аспектах научно-технического прогресса;</p> <p>- формирование способности придавать экологическую направленность любой деятельности, проекту; демонстрировать экологическое мышление в разных формах деятельности.</p>
<b>Физическая культура и основы безопасности жизнедеятельности</b>	<p>-физическое, эмоциональное, интеллектуальное и социальное развитие личности учащихся;</p> <p>-формирование и развитие установок активного, экологически целесообразного, здорового и безопасного образа жизни;</p> <p>- понимание личной и общественной значимости современной культуры безопасности жизнедеятельности;</p> <p>-овладение основами современной культуры безопасности жизнедеятельности,</p> <p>-понимание роли государства и действующего законодательства в обеспечении национальной безопасности и защиты населения;</p> <p>-развитие двигательной активности учащихся, достижение положительной динамики в развитии основных физических качеств и показателей физической подготовленности, формирование потребности в систематическом участии в физкультурно-спортивных и оздоровительных мероприятиях.</p>

Схема работы над формированием конкретных УУД каждого вида указывается в тематическом планировании рабочих учебных программ всех предметов, входящих в учебный план ООО.

#### **Функции универсальных учебных действий.**

- обеспечение возможностей учащегося самостоятельно осуществлять деятельность учения, ставить учебные цели, искать и использовать необходимые средства и способы достижения, контролировать и оценивать процесс и результаты деятельности;
- создание условий для развития личности и ее самореализации на основе готовности к непрерывному образованию, компетентности «научить учиться», толерантности жизни в поликультурном обществе, высокой социальной и профессиональной мобильности;
- обеспечение успешного усвоения знаний, умений и навыков и формирование картины мира и компетентностей в любой предметной области познания.

## **Типовые задачи применения универсальных учебных действий**

### **Принципиальные основы развития универсальных учебных действий.**

Согласно концепции Федеральных государственных образовательных стандартов ООО, формирование универсальных учебных действий в образовательном процессе определяется тремя взаимодополняющими положениями:

1. Формирование универсальных учебных действий как цель образовательного процесса определяет его содержание и организацию.
2. Формирование универсальных учебных действий происходит в контексте усвоения разных предметных дисциплин.
3. Универсальные учебные действия, их свойства и качества определяют эффективность образовательного процесса, в частности усвоение знаний и умений; формирование образа мира и основных видов компетенций учащегося. Согласно требованиям ФГОС ООО, развитие УУД в основной школе целесообразно в рамках использования возможностей современной информационной образовательной среды как:

- средства обучения, повышающего эффективность и качество подготовки школьников, организующего оперативную консультационную помощь в целях формирования культуры учебной деятельности в ОУ;
- инструмента познания за счет формирования навыков исследовательской деятельности путем моделирования работы научных лабораторий, организации совместных учебных и исследовательских работ учеников и учителей, возможностей оперативной и самостоятельной обработки результатов экспериментальной деятельности;
- средства телекоммуникации, формирующего умения и навыки получения необходимой информации из разнообразных источников;
- средства развития личности за счет формирования навыков культуры общения;
- эффективного инструмента контроля и коррекции результатов учебной деятельности.

Решение задачи развития универсальных учебных действий в основной школе происходит не только на занятиях по отдельным учебным предметам, но и в ходе внеурочной деятельности, а также в рамках надпредметных программ курсов и дисциплин (факультативов, кружков, элективов).

### **Характеристика условий формирования УУД на ступени основного общего образования.**

В основе развития УУД в основной школе так же, как и в начальной школе, лежит системно-деятельностный подход. В соответствии с ним именно активность учащегося признается основой достижения развивающих целей образования — знания не передаются в готовом виде, а добываются самими учащимися в процессе познавательной деятельности.

Развитие системы УУД в составе личностных, регулятивных, познавательных и коммуникативных действий, определяющих развитие психологических способностей личности, осуществляется с учетом возрастных особенностей развития личностной и познавательной сфер подростка. УУД - целостная система, в которой происхождение и развитие каждого вида учебного действия определяется его отношением с другими видами учебных действий и общей логикой возрастного развития.

Содержание и способы общения и коммуникации обуславливают развитие способности учащегося к регуляции поведения и деятельности, познанию мира, определяют образ «Я» как систему представлений о себе, отношений к себе. Именно поэтому особое внимание в программе развития универсальных учебных действий уделяется становлению коммуникативных универсальных учебных действий.

По мере формирования в начальных классах личностных действий ученика (смыслообразование и самоопределение, нравственно-этическая ориентация) функционирование и развитие УУД (коммуникативных, познавательных и регулятивных) в основной школе претерпевают значительные изменения. Регуляция общения, кооперации и сотрудничества проектирует определенные достижения и результаты подростка, что вторично приводит к изменению характера его общения и Я-концепции.

Исходя из того что в подростковом возрасте ведущей становится деятельность межличностного общения, приоритетное значение в развитии УУД в этот период приобретают коммуникативные учебные действия.

Задача начальной школы «учить ученика учиться» в рамках данной программы будет реализована через новую задачу для основной школы — **«учить ученика учиться в общении»**.

**Условия, обеспечивающие формирование у учащихся универсальных учебных действий.**

1. Формирование универсальных учебных действий необходимо рассматривать как важнейшую цель образовательного процесса, определяющую его содержание и организацию. Отбор и структурирование содержания образования, выбор методов, определение форм обучения должны учитывать цели формирования конкретных видов универсальных учебных действий.
2. Организация полной ориентировочной основы универсального учебного действия с учетом предметного содержания учебной дисциплины.
3. Формирование универсальных учебных действий происходит в контексте усвоения разных предметных дисциплин.
4. Организация поэтапной отработки УУД, обеспечивающей переход к высшим уровням выполнения (от материализованной к речевой и умственной форме действия).
5. Разработка системы задач (заданий), выполнение которых обеспечит формирование заданных свойств универсального действия (обобщенности, разумности, осознанности, критичности, освоенности).
6. Успешность развития универсальных учебных действий определяет эффективность образовательного процесса в целом, в частности – качество усвоения знаний и предметных умений, формирование образа мира и основных видов компетенций учащихся, включая социальную и личностную компетентности.
7. Представление о функциях, содержании и видах универсальных учебных действий быть положено в основу построения целостного учебно-воспитательного процесса.

**Основным условием реализации программы является готовность учителя к использованию УУД, включающая в себя:**

- владение содержанием каждого из УУД и связей между ними;
- умение выбирать УУД в зависимости от цели обучения, специфики учебного предмета, возрастных особенностей учащихся;
- способность организовывать деятельность учащихся по формированию УУД, включая: выделение объективных условий правильного выполнения УУД, планирование качества выполнения УУД (по форме, мере обобщения, меры развернутости, меры самостоятельности);
- подбор учебных заданий и установление последовательности их предъявления.

**Алгоритм проектирования УУД в календарно-тематическом планировании учителя:**

- УУД должно выступать в качестве предмета обучения: выделяться в тематическом планировании каждого раздела предмета и уточняться поурочно в календарно-тематическом планировании. УУД должно являться инструментом или способом достижения цели и задач

урока.

**Действия учителя при планировании:**

1. Выбрать УУД в соответствии с целью урока, спецификой учебного предмета, возрастными особенностями учащихся.
2. Выделить время для формирования УУД в границах учебного занятия или урока.
3. Определить приемы, методы, способы и формы организации деятельности учащихся для формирования УУД.
4. Спроектировать содержание деятельности учащихся для формирования УУД через использование системы разнообразных задач и средств ее решения.
5. Запланировать рефлексивные формы контроля и самоконтроля учащихся для определения уровня освоения учебного материала и УУД.
6. Для формирования универсальных учебных действий (ориентировка, преобразование материала, контроль и оценка) используется система учебных задач и ситуаций.

**Требования к типовым задачам формирования универсальных учебных действий.**

Типовые задачи формирования универсальных учебных действий конструируются учителем на основании следующих общих подходов:

1. Структура задачи. Любая задача, предназначенная для развития и/или оценки уровня сформированности УУД (личностных, регулятивных, познавательных и коммуникативных) предполагает осуществление субъектом (в свернутом или развернутом виде) следующих навыков: ознакомление-понимание - применение-анализ-синтез-оценка. В общем виде задача состоит из информационного блока и серии вопросов (практических заданий) к нему.
2. Требования к задачам. Для того чтобы задачи, предназначенные для оценки тех или иных УУД, были валидными, надежными и объективными.

**Организация учебного процесса, направленного на формирование универсальных учебных действий** основывается на совместной деятельности педагогов и учащихся.

**Формы деятельности для педагогов:**

1. Метапредметные программы и элективные курсы
2. Межпредметные и надпредметные проекты
3. Предметный урок + метапредметная тема
4. Межпредметные проблемные ситуации, задания

**Формы деятельности для учащихся:**

1. Проектная работа
2. Научно-исследовательская деятельность
3. Тьюторство
4. Метапредметные олимпиады
5. Публичные выступления

**Формы сотрудничества, совместной деятельности.**

<p><b>Учебное сотрудничество</b></p>	<p>На ступени основного общего образования дети активно включаются в совместные занятия. Хотя учебная деятельность по своему характеру остается преимущественно индивидуальной, тем не менее вокруг нее (например, на переменах, в групповых играх, спортивных соревнованиях, в домашней обстановке и т. д.) нередко возникает настоящее сотрудничество учащихся: дети помогают друг другу, осуществляют взаимоконтроль ит. д.</p> <p>В условиях специально организуемого учебного сотрудничества формирование коммуникативных действий происходит более интенсивно (т. е. в более ранние сроки), с более высокими показателями и в более широком спектре. К числу основных составляющих организации совместного действия можно отнести:</p>
--------------------------------------	--

	<ul style="list-style-type: none"> <li>• распределение начальных действий и операций, заданное предметным условием совместной работы;</li> <li>• обмен способами действия, обусловленный необходимостью включения различных для участников моделей действия в качестве средства для получения продукта совместной работы;</li> <li>• взаимопонимание, определяющее для участников характер включения различных моделей действия в общий способ деятельности (взаимопонимание позволяет установить соответствие собственного действия и его продукта и действия другого участника, включённого в деятельность);</li> <li>• коммуникацию (общение), обеспечивающую реализацию процессов распределения, обмена и взаимопонимания;</li> <li>• планирование общих способов работы, основанное на предвидении и определении участниками адекватных задаче условий протекания деятельности и построения соответствующих схем (планов работы);</li> <li>• рефлексию, обеспечивающую преодоление ограничений собственного действия относительно общей схемы деятельности.</li> </ul>
<p><b>Совместная деятельность</b></p>	<p>Под совместной деятельностью понимается обмен действиями и операциями, а также вербальными и невербальными средствами между учителем и учениками и между самими учащимися в процессе формирования знаний и умений. Общей особенностью совместной деятельности является преобразование, перестройка позиции личности как в отношении к усвоенному содержанию, так и в отношении к собственным взаимодействиям, что выражается в изменении ценностных установок, смысловых ориентиров, целей учения и самих способов взаимодействия и отношений между участниками процесса обучения.</p> <p>Совместная учебная деятельность характеризуется умением каждого из участников ставить цели совместной работы, определять способы совместного выполнения заданий и средства контроля, перестраивать свою деятельность в зависимости от изменившихся условий её совместного осуществления, понимать и учитывать при выполнении задания позиции других участников.</p> <p>Деятельность учителя на уроке предполагает организацию совместного действия детей как внутри одной группы, так и между группами: учитель направляет учащихся на совместное выполнение задания.</p> <p><i>Цели организации работы в группе:</i></p> <ul style="list-style-type: none"> <li>• создание учебной мотивации;</li> <li>• пробуждение в учениках познавательного интереса;</li> <li>• развитие стремления к успеху и одобрению;</li> <li>• снятие неуверенности в себе, боязни сделать ошибку и получить за это порицание;</li> <li>• развитие способности к самостоятельной оценке своей работы;</li> <li>• формирование умения общаться и взаимодействовать с другими учащимися.</li> </ul> <p>Для организации групповой работы класс делится на группы по 3—6 человек, чаще всего по 4 человека. Задание даётся группе, а не отдельному ученику. Занятия могут проходить в форме соревнования двух команд. Командные соревнования позволяют актуализировать у учащихся мотив выигрыша и тем самым пробудить интерес к выполняемой деятельности.</p>

Можно выделить три принципа организации совместной деятельности:

- 1) принцип индивидуальных вкладов;
- 2) позиционный принцип, при котором важно столкновение и координация разных позиций членов группы;
- 3) принцип содержательного распределения действий, при котором за учащимся закреплены определенные модели действий.

Группа может быть составлена из учащегося, имеющего высокий уровень интеллектуального развития, учащегося с недостаточным уровнем компетенции в изучаемом предмете и учащегося с низким уровнем познавательной активности. Кроме того, группы могут быть созданы на основе пожеланий самих учащихся: по сходным интересам, стилям работы, дружеским отношениям и т. п.

Роли учащихся при работе в группе могут распределяться по-разному:

- все роли заранее распределены учителем;
- роли участников смешаны: для части учащихся они строго заданы и неизменны в течение всего процесса решения задачи, другая часть группы определяет роли самостоятельно, исходя из своего желания;
- участники группы сами выбирают себе роли.

Во время работы учащихся в группах учитель может занимать следующие позиции — руководителя, «режиссера» группы; выполнять функции одного из участников группы; быть экспертом, отслеживающим и оценивающим ход и результаты групповой работы, наблюдателем за работой группы.

Частным случаем групповой совместной деятельности учащихся является работа парами. Эта форма учебной деятельности может быть использована как на этапе предварительной ориентировки, когда школьники выделяют (с помощью учителя или самостоятельно) содержание новых для них знаний, так и на этапе отработки материала и контроля за процессом усвоения.

В качестве вариантов работы парами можно назвать следующие:

- 1) ученики, сидящие за одной партой, получают одно и то же задание; вначале каждый выполняет задание самостоятельно, затем они обмениваются тетрадями, проверяют правильность полученного результата и указывают друг другу на ошибки, если они будут обнаружены;
- 2) ученики поочередно выполняют общее задание, используя те определенные знания и средства, которые имеются у каждого;
- 3) обмен заданиями: каждый из соседей по парте получает лист с заданиями, составленными другими учениками. Они выполняют задания, советуясь друг с другом.

Если оба не справляются с заданиями, они могут обратиться к авторам заданий за помощью. После завершения выполнения заданий ученики возвращают работы авторам для проверки. Если авторы нашли ошибку, они должны показать ее ученикам, обсудить ее и попросить исправить. Ученики, в свою очередь, могут также оценить качество предложенных заданий (сложность, оригинальность и т. п.).

Учитель получает возможность реально осуществлять дифференцированный и индивидуальный подход к учащимся: учитывать их способности, темп работы, взаимную склонность при делении класса на



	<p>группы, давать группам задания, различные по трудности, уделять больше внимания слабым учащимся .</p>
<b>Разновозрастное сотрудничество</b>	<p>Особое место в развитии коммуникативных и кооперативных компетенций школьников может принадлежать такой форме организации обучения, как разновозрастное сотрудничество. Чтобы научиться учить себя, т. е. овладеть деятельностью учения, школьнику нужно поработать в позиции учителя по отношению к другому (пробую учить других) или к самому себе (учу себя сам). Разновозрастное учебное сотрудничество предполагает, что младшим подросткам предоставляется новое место в системе учебных отношений (например, роль учителя в 1—2 классах). Эта работа учащихся в позиции учителя выгодно отличается от их работы в позиции ученика в мотивационном отношении. Ситуация разновозрастного учебного сотрудничества является мощным резервом повышения учебной мотивации в критический период развития обучающихся. Она создает условия для опробования, анализа и обобщения освоенных ими средств и способов учебных действий, помогает самостоятельно (не только для себя, но и для других) выстраивать алгоритм учебных действий, отбирать необходимые средства для их осуществления.</p>
<b>Проектная деятельность учащихся как форма сотрудничества</b>	<p>Средняя ступень школьного образования является исключительно благоприятным периодом для развития коммуникативных способностей и сотрудничества, кооперации между детьми, а также для вхождения в проектную (продуктивную) деятельность.</p> <p>Исходными умениями здесь могут выступать: соблюдение договоренности о правилах взаимодействия (один отвечает — остальные слушают); оценка ответа товарища только после завершения его выступления; правила работы в группе, паре; действия учащихся на основе заданного эталона и т. д.</p> <p>Целесообразно разделять разные типы ситуаций сотрудничества.</p> <ol style="list-style-type: none"> <li>1. Ситуация сотрудничества со сверстниками с распределением функций. Способность сформулировать вопрос, помогающий добыть информацию, недостающую для успешного действия, является существенным показателем учебной инициативности учащегося, перехода от позиции обучаемого к позиции учащего себя самостоятельно с помощью других людей.</li> <li>2. Ситуация сотрудничества со взрослым с распределением функций. Эта ситуация отличается от предыдущей тем, что партнером учащегося выступает не сверстник, а взрослый. Здесь требуется способность учащегося проявлять инициативу в ситуации неопределенной задачи: с помощью вопросов получать недостающую информацию.</li> <li>3. Ситуация взаимодействия со сверстниками без четкого разделения функций.</li> <li>4. Ситуация конфликтного взаимодействия со сверстниками. Последние две ситуации позволяют выделить индивидуальные стили сотрудничества, свойственные детям: склонность к лидерству, подчинению, агрессивность, индивидуалистические тенденции и пр.</li> </ol> <p>Установлено, что у учащихся, занимающихся проектной деятельностью, учебная мотивация учения в целом выражена выше. Кроме того, с помощью проектной деятельности может быть существенно снижена школьная тревожность.</p>
<b>Дискуссия</b>	<p>Диалог учащихся может проходить не только в устной, но и в</p>

	<p>письменной форме. На определенном этапе эффективным средством работы учащихся со своей и чужой точками зрения может стать письменная дискуссия. В начальной школе на протяжении более чем трех лет совместные действия учащихся строятся преимущественно через устные формы учебных диалогов с одноклассниками и учителем.</p> <p>Устная дискуссия помогает ребенку сформировать свою точку зрения, отличить ее от других точек зрения, а также скоординировать разные точки зрения для достижения общей цели. Вместе с тем для становления способности к самообразованию очень важно развивать письменную форму диалогического взаимодействия с другими и самим собой.</p> <p>Наиболее удобное время для этого — основное звено школы (5—9 классы), где может произойти следующий шаг в развитии учебного сотрудничества — переход к <i>письменным формам ведения дискуссии</i>.</p> <p>Выделяются следующие <u>функции письменной дискуссии</u>:</p> <ul style="list-style-type: none"> <li>• чтение и понимание письменно изложенной точки зрения других людей как переходная учебная форма от устной дискуссии, характерной для начального этапа образования, к мысленному диалогу с авторами научных и научно-популярных текстов, из которых старшие подростки получают сведения о взглядах на проблемы, существующие в разных областях знаний;</li> <li>• усиление письменного оформления мысли за счет развития речи младших подростков, умения формулировать свое мнение так, чтобы быть понятым другими;</li> <li>• письменная речь как средство развития теоретического мышления школьника содействует фиксированию наиболее важных моментов в изучаемом тексте (определение новой проблемы, установление противоречия, высказывание гипотез, выявление способов их проверки, фиксация выводов и др.);</li> <li>• предоставление при организации на уроке письменной дискуссии возможности высказаться всем желающим, даже тем детям, которые по разным причинам (неуверенность, застенчивость, медленный темп деятельности, предпочтение роли слушателя) не участвуют в устных обсуждениях, а также дополнительной возможности концентрации внимания детей на уроке.</li> </ul>
<p><b>Тренинги</b></p>	<p>Наиболее эффективным способом психологической коррекции когнитивных и эмоционально-личностных компонентов рефлексивных способностей могут выступать разные формы и программы тренингов для подростков. Программы тренингов позволяют ставить и достигать следующих конкретных целей:</p> <ul style="list-style-type: none"> <li>• вырабатывать положительное отношение друг к другу и умение общаться так, чтобы общение с тобой приносило радость окружающим;</li> <li>• развивать навыки взаимодействия в группе;</li> <li>• создать положительное настроение на дальнейшее продолжительное взаимодействие в тренинговой группе;</li> <li>• развивать невербальные навыки общения;</li> <li>• развивать навыки самопознания;</li> <li>• развивать навыки восприятия и понимания других людей;</li> <li>• учиться познавать себя через восприятие другого;</li> <li>• получить представление о «неверных средствах общения»;</li> <li>• развивать положительную самооценку;</li> </ul>

	<ul style="list-style-type: none"> <li>• сформировать чувство уверенности в себе и осознание себя в новом качестве;</li> <li>• познакомить с понятием «конфликт»;</li> <li>• определить особенности поведения в конфликтной ситуации;</li> <li>• обучить способам выхода из конфликтной ситуации;</li> <li>• отработать ситуации предотвращения конфликтов;</li> <li>• закрепить навыки поведения в конфликтной ситуации;</li> <li>• снизить уровень конфликтности подростков.</li> </ul> <p>Групповая игра и другие виды совместной деятельности в ходе тренинга вырабатывают необходимые навыки социального взаимодействия, умение подчиняться коллективной дисциплине и в то же время отстаивать свои права. В тренинге создается специфический вид эмоционального контакта. Сознание групповой принадлежности, солидарности, товарищеской взаимопомощи дает подростку чувство благополучия и устойчивости. В ходе тренингов коммуникативной компетентности подростков необходимо также уделять внимание вопросам культуры общения и выработке элементарных правил вежливости — повседневному этикету. Очень важно, чтобы современные подростки осознавали, что культура поведения является неотъемлемой составляющей системы межличностного общения. Через ролевое проигрывание успешно отбатываются навыки культуры общения, усваиваются знания этикета.</p>
<p><i><b>Общий прием доказательства</b></i></p>	<p>Доказательства могут выступать в процессе обучения в разнообразных функциях: как средство развития логического мышления учащихся; как прием активизации мыслительной деятельности; как особый способ организации усвоения знаний; <b>иногда</b> как единственно возможная форма адекватной передачи определенного содержания, обеспечивающая последовательность и непротиворечивость выводов; как средство формирования и проявления поисковых, творческих умений и навыков учащихся. Понятие доказательства и его структурные элементы рассматривают с двух точек зрения: как результат и как процесс. Обучение доказательству в школе предполагает формирование умений по решению следующих задач:</p> <ul style="list-style-type: none"> <li>• анализ и воспроизведение готовых доказательств;</li> <li>• опровержение предложенных доказательств;</li> <li>• самостоятельный поиск, конструирование и осуществление доказательства.</li> </ul> <p>Необходимость использования учащимся доказательства возникает в ситуациях, когда:</p> <ul style="list-style-type: none"> <li>• учитель сам формулирует то или иное положение и предлагает учащимся доказать его;</li> <li>• учитель ставит проблему, в ходе решения которой у учащихся возникает потребность доказать правильность (истинность) выбранного пути решения.</li> </ul> <p>В этих случаях для выполнения предлагаемых заданий учащийся должен владеть деятельностью доказательства как одним из универсальных логических приемов мышления.</p> <p>Доказательство в широком смысле — это процедура, с помощью которой устанавливается истинность какого-либо суждения. Суть доказательства состоит в соотнесении суждения, истинность которого доказывается, либо с реальным положением вещей, либо с другими суждениями, истинность которых несомненна или уже доказана.</p>

	<p>Любое доказательство включает:</p> <ul style="list-style-type: none"> <li>• тезис — суждение (утверждение), истинность которого доказывается;</li> <li>• аргументы (основания, доводы) — используемые в доказательстве уже известные достоверные факты, определения исходных понятий, аксиомы, утверждения, из которых необходимо следует истинность доказываемого тезиса;</li> <li>• демонстрация — последовательность умозаключений — рассуждений, в ходе которых из одного или нескольких аргументов (оснований) выводится новое суждение, логически вытекающее из аргументов и называемое заключением; это и есть доказываемый тезис.</li> </ul> <p>В целях обеспечения освоения учащимся деятельности доказательства в работе учителей, наряду с обучением школьников конкретному доказательству тех или иных теорем, особое внимание должно уделяться вооружению учащихся обобщенным умением доказывать.</p>
<b>Рефлексия</b>	<p>В наиболее широком значении рефлексия рассматривается как специфически человеческая способность, которая позволяет субъекту делать собственные мысли, эмоциональные состояния, действия и межличностные отношения предметом специального рассмотрения (анализа и оценки) и практического преобразования. Задача рефлексии — осознание внешнего и внутреннего опыта субъекта и его отражение в той или иной форме. Выделяются три основные сферы существования рефлексии: <b>Во-первых</b>, это сфера коммуникации и кооперации, где рефлексия является механизмом выхода в позицию «над» и позицию «вне» — позиции, обеспечивающие координацию действий и организацию взаимопонимания партнеров. В этом контексте рефлексивные действия необходимы для того, чтобы опознать задачу как новую, выяснить, каких средств недостает для ее решения, и ответить на первый вопрос самообучения: чему учиться?</p> <p><b>Во-вторых</b>, это сфера мыслительных процессов, направленных на решение задач:</p> <p>здесь рефлексия нужна для осознания субъектом совершаемых действий и выделения их оснований. В рамках исследований этой сферы и сформировалось широко распространенное понимание феномена рефлексии в качестве направленности мышления на самое себя, на собственные процессы и собственные продукты.</p> <p><b>В-третьих</b>, это сфера самосознания, нуждающаяся в рефлексии при самоопределении внутренних ориентиров и способов разграничения Я и не-Я. В конкретно-практическом плане развитая способность учащихся к рефлексии своих действий предполагает осознание ими всех компонентов учебной деятельности:</p> <ul style="list-style-type: none"> <li>• осознание учебной задачи (что такое задача? какие шаги необходимо осуществить для решения любой задачи? что нужно, чтобы решить данную конкретную задачу?);</li> <li>• понимание цели учебной деятельности (чему я научился на уроке? каких целей добился? чему можно было научиться еще?);</li> <li>• оценка учащимся способов действий, специфичных и инвариантных по отношению к различным учебным предметам (выделение и осознание общих способов</li> </ul>

	<p>действия, выделение общего инвариантного в различных учебных предметах, в выполнении разных заданий; осознанность конкретных операций, необходимых для решения познавательных задач).</p> <p>Соответственно развитию рефлексии будет способствовать организация учебной деятельности, отвечающая следующим критериям:</p> <ul style="list-style-type: none"> <li>• постановка всякой новой задачи как задачи с недостающими данными;</li> <li>• анализ наличия способов и средств выполнения задачи;</li> <li>• оценка своей готовности к решению проблемы;</li> <li>• самостоятельный поиск недостающей информации в любом «хранилище» (учебнике, справочнике, книге, у учителя);</li> <li>• самостоятельное изобретение недостающего способа действия (практически это перевод учебной задачи в творческую).</li> </ul> <p>Формирование у школьников привычки к систематическому развернутому словесному разъяснению всех совершаемых действий (а это возможно только в условиях совместной деятельности или учебного сотрудничества) способствует возникновению рефлексии, иначе говоря, способности рассматривать и оценивать собственные действия, умения анализировать содержание и процесс своей мыслительной деятельности. «Что я делаю? Как я делаю? Почему я делаю так, а не иначе?» — в ответах на такие вопросы о собственных действиях и рождается рефлексия. В конечном счете рефлексия дает возможность человеку определять подлинные основания собственных действий при решении задач.</p> <p>В процессе совместной коллективно-распределенной деятельности с учителем и особенно с одноклассниками у детей преодолевается эгоцентрическая позиция и развивается децентрация, понимаемая как способность строить свое действие с учетом действий партнера, понимать относительность и субъективность отдельного частного мнения. Кооперация со сверстниками не только создает условия для преодоления эгоцентризма как познавательной позиции, но и способствует личностной децентрации. Своевременное обретение механизмов децентрации служит мощной профилактикой эгоцентрической направленности личности, т. е. стремления человека удовлетворять свои желания и отстаивать свои цели, планы, взгляды без должной координации этих устремлений с другими людьми. Коммуникативная деятельность в рамках специально организованного учебного сотрудничества учеников со взрослыми и сверстниками сопровождается яркими эмоциональными переживаниями, ведет к усложнению эмоциональных оценок за счет появления интеллектуальных эмоций (заинтересованность, сосредоточенность, раздумье) и в результате способствует формированию эмпатического отношения друг к другу.</p>
<p><i>Педагогическое общение</i></p>	<p>Наряду с учебным сотрудничеством со сверстниками важную роль в развитии коммуникативных действий играет <b>сотрудничество с учителем</b>, что обуславливает высокий уровень требований к качеству педагогического общения. Анализ педагогического общения позволяет выделить такие виды педагогического стиля, как авторитарный (директивный), демократический и либеральный (попустительский). Отметим, что понятие педагогического стиля рассматривается достаточно широко как стратегия всей педагогической деятельности, где собственно стиль общения с учеником</p>

	<p>лишь одна из составляющих педагогического стиля.</p> <p>Можно выделить две основные позиции педагога — авторитарную и партнерскую. Партнерская позиция может быть признана адекватной возрастнo-психологическим особенностям подростка, задачам развития, в первую очередь задачам формирования самосознания и чувства взрослости.</p>
--	---

### Технологии, методы и приемы развития универсальных учебных действий.

#### Характеристики учебных ситуаций.

Среди технологий, методов и приемов развития УУД в основной школе особое место занимают учебные ситуации, которые специализированы для развития определенных УУД. Они могут быть построены на предметном содержании и носить надпредметный характер. Типология учебных ситуаций в основной школе может быть представлена такими ситуациями, как:

- *ситуация-проблема* — прототип реальной проблемы, которая требует оперативного решения (с помощью подобной ситуации можно вырабатывать умения по поиску оптимального решения);
- *ситуация-иллюстрация* — прототип реальной ситуации, которая включается в качестве факта в лекционный материал (визуальная образная ситуация, представленная средствами ИКТ, вырабатывает умение визуализировать информацию для нахождения более простого способа ее решения);
- *ситуация-оценка* — прототип реальной ситуации с готовым предполагаемым решением, которое следует оценить и предложить свое адекватное решение;
- *ситуация-тренинг* — прототип стандартной или другой ситуации (тренинг возможно проводить как по описанию ситуации, так и по ее решению).

#### Типовые задачи применения УУД.

Наряду с учебными ситуациями для развития УУД в основной школе возможно использовать следующие типы задач.

#### Типовые задания, направленные на развитие личностных, регулятивных, познавательных, коммуникативных универсальных учебных действий

Типы задач	Виды задач	Примерные формулировки заданий
<p><b>Личностные</b></p> <p><b>Универсальные учебные действия:</b></p> <p>— на личностное самоопределение;</p> <p>— на развитие Я-концепции;</p> <p>— на смыслообразование;</p> <p>— на мотивацию;</p> <p>— на нравственно-этическое оценивание</p>	<p>- участие в проектах;</p> <p>- подведение итогов урока;</p> <p>- творческие задания;</p> <p>- зрительное, моторное, вербальное восприятие музыки;</p> <p>- мысленное воспроизведение картины, ситуации,</p>	<p>- Ответь на вопрос: чему я научился на уроке?</p> <p>- Подготовь устный ответ на вопрос, нужно ли человеку изучать родной язык.</p> <p>- Вспомни, каковы особенности текста-описания. Напиши о характере, душевных качествах близкого тебе человека.</p> <p>- В некоторых странах поставлены памятники литературным героям. Во Франции есть памятник д'Артаньяну.</p> <p>Как ты думаешь, почему герой А. Дюма был удостоен этой чести?</p> <p>- Прочитай стихотворение М. Лермонтова «Бородино». Подумай, что важнее для автора</p>

	<p>видеофильма;</p> <ul style="list-style-type: none"> <li>- самооценка события,</li> <li>- происшествия;</li> <li>- дневники достижений</li> </ul>	<p>– передать историческую правду о Бородинском сражении или дать оценку этому событию, подвигу солдат? Ответ обоснуй.</p>
<p><b>Коммуникативные универсальные учебные действия:</b></p> <ul style="list-style-type: none"> <li>— на учёт позиции партнёра;</li> <li>— на организацию и осуществление сотрудничества;</li> <li>— на передачу информации и отображению предметного содержания;</li> <li>— тренинги коммуникативных навыков;</li> <li>— ролевые игры;</li> <li>— групповые игры</li> </ul>	<ul style="list-style-type: none"> <li>- составь задание партнеру;</li> <li>- отзыв на работу товарища;</li> <li>- групповая работа по составлению кроссворда;</li> <li>- «отгадай, о ком говорим»;</li> <li>- диалоговое слушание (формулировка вопросов для обратной связи);</li> <li>- «подготовь рассказ...», «опиши устно...», «объясни...»</li> </ul>	<ul style="list-style-type: none"> <li>- Выучи правило, расскажи товарищу</li> <li>- В группах создайте компьютерную презентацию на заданную тему.</li> <li>- Составьте две команды. Первая команда будет представлять земноводных, а вторая – рыб.</li> </ul> <p>Команды по очереди высказывают по одной фразе о том, кто лучше приспособлен к условиям обитания.</p> <p>Выигрывает команда, высказавшаяся последней.</p> <ul style="list-style-type: none"> <li>- Представь, что ты переписываешься с другом из далекой страны. Он хочет поздравлять твою семью с главными праздниками России и просит тебя рассказать о каждом из них. Что ты напишешь ему?</li> <li>- Посоветуй друзьям, как надо себя вести, чтобы избежать переломов и вывихов.</li> </ul>
<p><b>Познавательные универсальные учебные действия:</b></p> <ul style="list-style-type: none"> <li>— задачи и проекты на выстраивание стратегии поиска решения задач;</li> <li>— задачи и проекты на сериацию, сравнение, оценивание;</li> <li>— задачи и проекты на проведение эмпирического исследования;</li> <li>— задачи и проекты на проведение теоретического исследования;</li> </ul>	<ul style="list-style-type: none"> <li>- «найди отличия» (можно задать их количество);</li> <li>- «на что похоже?»;</li> <li>- поиск лишнего;</li> <li>- «лабиринты»;</li> <li>- упорядочивание;</li> <li>- «цепочки»;</li> <li>- хитроумные решения;</li> <li>- составление схем-опор;</li> <li>- работа с разного вида таблицами;</li> <li>- составление и распознавание диаграмм;</li> <li>- работа со словарями</li> </ul>	<ul style="list-style-type: none"> <li>- По какому принципу объединены слова? Найдите лишнее слово.</li> <li>- Пользуясь толковым (фразеологическим) словарем, объясни значение слова (оборота).</li> <li>- Распредели слова с буквами е, е, ю, я по двум столбикам. Сформулируй вывод.</li> <li>- Определи тему текста и тему каждой части. Составь и запиши план. Выдели в каждой части ключевые слова.</li> <li>- Проведи небольшой эксперимент: запиши 10 слов, которые ты чаще всего используешь в речи. Сравни свои слова с теми, которые записали другие ребята. Что получилось? Какой вывод можно сделать?</li> <li>- Отметь признаки, которые подтверждают принадлежность человека к млекопитающим.</li> <li>- Представь, что ты ученый - историк и перед тобой находятся памятники культуры Древней Руси. Внимательно рассмотри иллюстрации в учебнике и определи, что они могут рассказать тебе о жизни людей в Древней Руси.</li> <li>- Переведи и запиши на математическом</li> </ul>

<p>— задачи на смысловое чтение</p>		<p>языке: разность числа всех предметов, которые ты изучаешь, и числа твоих любимых предметов.</p> <ul style="list-style-type: none"> <li>- Среди данных четырех задач найди такие задачи, математические модели которых совпадают...</li> <li>- Расставь предложения так, чтобы получился связный текст.</li> <li>- Выбери слова, имеющие одинаковый морфемный состав.</li> <li>- Какие из данных слов являются заимствованными? По каким признакам ты это определил?</li> </ul>
<p><b>Регулятивные универсальные учебные действия:</b></p> <ul style="list-style-type: none"> <li>- на планирование;</li> <li>— на рефлекссию;</li> <li>— на ориентировку в ситуации;</li> <li>—на прогнозирование;</li> <li>— на целеполагание;</li> <li>— на оценивание;</li> <li>— на принятие решения;</li> <li>— на самоконтроль;</li> <li>— на коррекцию</li> </ul>	<ul style="list-style-type: none"> <li>- «преднамеренные ошибки»;</li> <li>- поиск информации в предложенных источниках;</li> <li>- взаимоконтроль;</li> <li>- самоконтроль;</li> <li>- «ищу ошибки»;</li> <li>- КОНОП (контрольный опрос на определенную проблему)</li> </ul>	<ul style="list-style-type: none"> <li>- Спланируй работу.</li> <li>- Проверь работу товарища, исправь возможные ошибки, объясни правописание.</li> <li>- Составь алгоритм действий для синтаксического разбора.</li> <li>- Составь правила эффективного ведения дискуссии.</li> <li>- Определи цель и (или) задачи урока.</li> <li>- Сформулируй проблему, с которой ты столкнулся, и попробуй составить план действий для ее разрешения.</li> <li>- Запиши свой режим дня. Составь хронокарту и определи эффективность распределения и расходования времени.</li> <li>- Составь программу действий и вычисли.</li> <li>- Составь алгоритм применения правила.</li> <li>- Вставь пропущенные буквы, проверь себя по словарю, оцени свою работу.</li> </ul>

Развитию регулятивных универсальных учебных действий способствует также использование в учебном процессе системы таких индивидуальных или групповых учебных заданий, которые наделяют учащихся функциями организации их выполнения: планирования этапов выполнения работы, отслеживания продвижения в выполнении задания, соблюдения графика подготовки и предоставления материалов, поиска необходимых ресурсов, распределения обязанностей и контроля качества выполнения работы, — при минимизации пошагового контроля со стороны учителя.

Примерами такого рода заданий могут служить: подготовка спортивного праздника (концерта, выставки поделок и т. п.) для младших школьников; подготовка материалов для внутришкольного сайта (стенгазеты, выставки и т. д.); ведение читательских дневников, дневников самонаблюдений, дневников наблюдений за природными явлениями; ведение протоколов выполнения учебного задания; выполнение различных творческих работ, предусматривающих сбор и обработку информации, подготовку предварительного наброска, черновой и окончательной версий, обсуждение и презентацию. Например, написание сочинения, подготовка сценария и создание видеоклипа, создание компьютерной анимации, создание макета объекта с заданными свойствами, проведение различных опросов с последующей обработкой данных и т. п.



**Описание особенностей, основных направлений и планируемых результатов учебно-исследовательской и проектной деятельности обучающихся (исследовательское, инженерное, прикладное, информационное, социальное, игровое, творческое направление проектов) в рамках урочной и внеурочной деятельности по каждому из направлений.**

Раздел «Основы учебно-исследовательской и проектной деятельности учащихся на ступени основного общего образования» разработан на основе Требований к структуре и результатам освоения основной образовательной программы основного общего образования, в соответствии с программой формирования и развития универсальных учебных действий и в соответствии с планируемыми результатами освоения основной образовательной программы основного общего образования.

Данный раздел является продолжением раздела организации проектной деятельности на ступени начального общего образования. Раздел направлен на формирование у учащихся универсальных учебных действий и основ культуры исследовательской и проектной деятельности.

**Цель** раздела - обеспечение достижения планируемых результатов основной образовательной программы.

**Задачи** раздела:

- апробация направлений организации учебно-исследовательской и проектной деятельности учащихся на ступени основного общего образования,
- апробация форм организации учебно-исследовательской и проектной деятельности учащихся,
- апробация критериев оценки результатов учебно-исследовательской и проектной деятельности учащихся.

**Особенности учебно -исследовательской и проектной деятельности учащихся.**

Формирование у учащихся способностей к проектированию и исследованию происходит на всех уровнях общего образования:

- на уровне начального общего образования – поиск и присвоение способа действия; здесь этап замысливания свернут и, как правило, принадлежит учителю;
- на уровне основного общего образования – удерживание (связь, единство) замысла и реализации, принятие решения о реализации, выбор наиболее адекватных средств реализации, получение и презентация продукта;
- на уровне среднего общего образования – проектирование собственной образовательной траектории.

**Специфические и общие черты учебно-исследовательской и проектной деятельности учащихся.**

Проектная и учебно-исследовательская деятельность имеют специфические черты.

Характеристика проектной деятельности.	Характеристика учебно-исследовательской деятельности.
Проектная деятельность учащихся – это совместная учебно-познавательная, творческая или игровая деятельность учащихся, имеющая общую цель, согласованные методы, способы деятельности, направленные на достижение общего результата деятельности. Непременным условием проектной деятельности является наличие представлений о конечном продукте деятельности и этапов его	Учебно–исследовательская деятельность – это деятельность учащихся, связанная с решением учащимся творческой, исследовательской задачи с заранее неизвестным решением и предполагающая наличие основных этапов, характерных для исследования

<p>достижения.</p> <p>Проектная деятельность направлена на получение конкретного запланированного результата - продукта, обладающего определенными свойствами, и который необходим для конкретного использования.</p> <p>Результатом (продуктом) проектной деятельности может быть любая из следующих работ:</p> <p>а) письменная работа (эссе, реферат, аналитические материалы, обзорные материалы, отчеты о проведенных исследованиях, стендовый доклад и др.);</p> <p>б) художественная творческая работа (в области литературы, музыки, изобразительного искусства, экранных искусств), представленная в виде прозаического или стихотворного произведения, инсценировки, художественной декламации, исполнения музыкального произведения, компьютерной анимации и др.;</p> <p>в) материальный объект, макет, иное конструкторское изделие;</p> <p>г) отчетные материалы по социальному проекту, которые могут включать как тексты, так и мультимедийные продукты.</p> <p>Для освоения работы над проектами учащимся необходимо научиться:</p> <ul style="list-style-type: none"> <li>- формулировать цели и ограничения проекта,</li> <li>- определять перечень операций, входящих в проект и их продолжительность,</li> <li>- составлять план реализации проекта с учетом порядка следования взаимосвязанных действий, определять критический путь (самую длительную по срокам последовательную цепочку операций),</li> <li>- включать в план работ описание промежуточных результатов и требования к их качеству,</li> <li>- контролировать выполнение работ: реальные сроки выполнения операций, качество промежуточных результатов, отклонение от намеченного графика,</li> <li>- оценивать соответствие полученного результата первоначальному замыслу и требованиям к его качеству.</li> </ul>	<p>в научной сфере: постановка проблемы, изучение теории, посвященной данной проблематике, подбор методик исследования и практическое овладение ими, сбор собственного материала, его анализ и обобщение, научный комментарий, собственные выводы.</p> <p>Цель исследовательской деятельности в учебном процессе – научиться открывать новые знания. В ходе исследования организуется поиск в какой-то области, формулируются отдельные характеристики итогов работ. Отрицательный результат есть тоже результат.</p> <p>Для успешного осуществления учебно-исследовательской деятельности учащиеся должны овладеть следующими действиями:</p> <ul style="list-style-type: none"> <li>• постановка проблемы и аргументирование ее актуальности;</li> <li>• формулировка гипотезы исследования и раскрытие замысла — сущности будущей деятельности;</li> <li>• планирование исследовательских работ и выбор необходимого инструментария;</li> <li>• собственно проведение исследования с обязательным поэтапным контролем и коррекцией результатов работ;</li> <li>• оформление результатов учебно-исследовательской деятельности как конечного продукта;</li> <li>• представление результатов исследования широкому кругу заинтересованных лиц для обсуждения и возможного дальнейшего практического использования.</li> </ul>
<p><b>К общим чертам</b> проектной и учебно-исследовательской деятельности относятся:</p> <ul style="list-style-type: none"> <li>- практически значимые цели и задачи проектной и исследовательской деятельности;</li> <li>- структура проектной и учебно-исследовательской деятельности, состоящая из таких компонентов, как: анализ актуальности проводимого исследования; целеполагание, формулировку задач, которые следует решить; выбор средств и методов, адекватных поставленным целям; планирование, определение последовательности и сроков работ; проведение проектных работ или исследования; оформление результатов работ в</li> </ul>	

соответствии с замыслом проекта или целями исследования; представление результатов в соответствующем использовании виде;

- компетентность в выбранной сфере исследования, творческую активность, собранность, аккуратность, целеустремленность, высокую мотивацию;
- итогами проектной и исследовательской деятельности следует считать не столько предметные результаты, сколько интеллектуальное, личностное развитие школьников, рост их компетенции в выбранной для исследования или проекта сфере, формирование умения сотрудничать в коллективе и самостоятельно работать, уяснение сущности творческой, исследовательской и проектной работы, которая рассматривается как показатель успешности (неуспешности) исследовательской деятельности.

### **Основные направления учебно-исследовательской и проектной деятельности учащихся.**

В процессе обучения на уровне основного общего образования предполагается проведение исследований по следующим направлениям:

- естественно-научные исследования,
- исследования в формальных науках: математические исследования, исследования в компьютерных науках,
- филологические исследования,
- историко-обществоведческие исследования.

К основным направлениям проектной деятельности следует отнести (по результату):

- проекты, нацеленные на разработку и создание изделий (в т.ч. инженерные),
- проекты, нацеленные на создание информационной продукции,
- проекты, нацеленные на проведение мероприятий (в т.ч. проведение игры, игровые проекты),
- проекты, нацеленные на решение проблем,- проекты, нацеленные на самостоятельное обучение (учебные проекты),
- исследовательские проекты,
- социальные проекты.

### **Типы и виды проектов. Классификация по содержанию проектов.**

Типология форм организации проектной деятельности (проектов) учащихся может быть представлена по следующим основаниям:

#### **Классификация проектов по характеру коммуникации учащихся.**

- проект в рамках класса,
- проект в рамках школы,
- проект муниципальный,
- проект всероссийский
- проект сетевой (в рамках сложившейся партнёрской сети, в том числе в Интернете)

#### **Классификация проектов по срокам реализации.**

Мини-проект – 1-2 урока

Краткосрочный – 3-6 уроков (до одного месяца)

Средней продолжительности – от месяца до трех.

Длительный – более четверти учебного года, год, несколько лет.

#### **Классификация проектов по количеству учащихся.**

- индивидуальный,
- парный,
- малогрупповой (до 5 человек),
- групповой (до 15 человек),

- коллективный.

### **Классификация проектов по типу объекта проектирования.**

1. социальный проект (модель предлагаемых изменений в ближайшем социальном окружении).
2. морфологический (проектирование вещей, создание новых моделей)
3. экзистенциальное (проектирование личностного развития человеческого «Я»)

### **Классификация проектов по дидактической цели.**

- знакомящий учащихся с методами и технологиями проектной деятельности,
- обеспечивающий индивидуализацию и дифференциацию обучения,
- поддерживающий мотивацию в обучении,
- реализующий потенциал личности.

### **Классификация проектов по характеру координации проекта**

- с непосредственным руководством (жестким, гибким)
- со скрытым руководством (неявным, имитирующим участника проекта)

### **Классификация по видам проектов:**

- информационный (поисковый),
- исследовательский,
- творческий,
- социальный,
- прикладной (практико-ориентированный),
- игровой (ролевой),
- инновационный (предполагающий организационно-экономический механизм внедрения);

### **Классификация проектов по содержанию:**

- монопредметный,
- метапредметный, относящийся к области знаний (нескольким областям), относящийся к области деятельности и пр.;

### **Классификация проектов по дидактической цели:**

- ознакомление учащихся с методами и технологиями проектной деятельности,
- обеспечение индивидуализации и дифференциации обучения,
- поддержка мотивации в обучении,
- реализация потенциала личности и пр.

Особое значение для развития УУД в основной школе имеет индивидуальный проект, представляющий собой самостоятельную работу, осуществляемую учащимся на протяжении длительного периода, возможно в течение всего учебного года. В ходе такой работы подросток — автор проекта — самостоятельно или с небольшой помощью педагога получает возможность научиться планировать и работать по плану — это один из важнейших не только учебных, но и социальных навыков, которым должен овладеть школьник.

### **Примерные формы и принципы организации учебно-исследовательской и проектной деятельности учащихся.**

Формы организации учебно-исследовательской и проектной деятельности на урочных занятиях могут быть следующими:

- урок-исследование,

урок-лаборатория,  
 урок — творческий отчет,  
 урок изобретательства,  
 урок «Удивительное рядом»,  
 урок — рассказ об ученых,  
 урок — защита исследовательских проектов,  
 урок-экспертиза,  
 урок «Патент на открытие»,  
 урок открытых мыслей;

- учебный эксперимент, который позволяет организовать освоение таких элементов исследовательской деятельности, как планирование и проведение эксперимента, обработка и анализ его результатов;

- домашнее задание исследовательского характера может сочетать в себе разнообразные виды, причем позволяет провести учебное исследование, достаточно протяженное во времени.

**Формы организации учебно-исследовательской и проектной деятельности на внеурочных занятиях могут быть следующими:**

- исследовательская практика учащихся;
- образовательные экспедиции — походы, поездки, экскурсии с четко обозначенными образовательными целями, программой деятельности, продуманными формами контроля. Образовательные экспедиции предусматривают активную образовательную деятельность школьников, в том числе и исследовательского характера;
- факультативные занятия, предполагающие углубленное изучение предмета, дают большие возможности для реализации на них учебно-исследовательской деятельности учащихся;
- ученическое научно-исследовательское общество — форма внеурочной деятельности, которая сочетает в себе работу над учебными исследованиями, коллективное обсуждение промежуточных и итоговых результатов этой работы, организацию круглых столов, дискуссий, дебатов, интеллектуальных игр, публичных защит, конференций и др., а также встречи с представителями науки и образования, экскурсии в учреждения науки и образования, сотрудничество с УНИО других школ;
- участие учащихся в олимпиадах, конкурсах, конференциях, в том числе дистанционных, предметных неделях, интеллектуальных марафонах предполагает выполнение ими учебных исследований или их элементов в рамках данных мероприятий.

При организации учебно-исследовательской деятельности необходимо соблюдать ряд принципиальных условий:

- роль учителя в работе над проектом (исследованием) зависит от возраста учащихся и степени их готовности выполнять данную работу, учитель может выступать как: руководитель проекта/исследования (5-6 класс); коллега по работе (7-8 класс); эксперт-знаток (9-10 класс); супервизор – человек, который всего лишь вдохновляет на работу и создает условия для успешного её осуществления.
- цели и задачи проектов и исследований учащихся определяются как их личностными, так и социальными мотивами. Это означает, что такая деятельность должна быть направлена не только на повышение компетентности подростков в предметной области определённых учебных дисциплин, на развитие их способностей, но и на создание продукта, имеющего значимость для других;
- учебно-исследовательская и проектная деятельность должна быть организована таким образом, чтобы учащиеся смогли реализовать свои потребности в общении со значимыми, референтными группами одноклассников, учителей и т. д. Строя различного рода отношения в ходе целенаправленной, поисковой, творческой и продуктивной деятельности, подростки

овладевают нормами взаимоотношений с разными людьми, умениями переходить от одного вида общения к другому, приобретают навыки индивидуальной самостоятельной работы и сотрудничества в коллективе;

- тема исследования должна быть на самом деле интересна для ученика и совпадать с кругом интереса учителя;
- необходимо, чтобы учащийся хорошо осознавал суть проблемы, иначе весь ход поиска её решения будет бессмыслен, даже если он будет проведен учителем безукоризненно правильно;
- организация хода работы над раскрытием проблемы исследования должна строиться на взаимответственности учителя и ученика друг перед другом и взаимопомощи;
- раскрытие проблемы в первую очередь должно приносить что-то новое ученику, а уже потом науке.
- проект или учебное исследование должны быть выполнимыми и соответствовать возрасту, способностям и возможностям учащегося;
- для выполнения проекта должны быть все условия — информационные ресурсы, мастерские, клубы, школьные научные общества;
- учащиеся должны быть подготовлены к выполнению проектов и учебных исследований как в части ориентации при выборе темы проекта или учебного исследования, так и в части конкретных приемов, технологий и методов, необходимых для успешной реализации выбранного вида проекта;
- необходимо обеспечить педагогическое сопровождение проекта как в отношении выбора темы и содержания (научное руководство), так и в отношении собственно работы и используемых методов (методическое руководство);
- необходимо использовать для начинающих дневник самоконтроля, в котором отражаются элементы самоанализа в ходе работы и который используется при составлении отчетов и во время собеседований с руководителями проекта;
- необходимо наличие ясной и простой критериальной системы оценки итогового результата работы по проекту и индивидуального вклада (в случае группового характера проекта или исследования) каждого участника;
- результаты и продукты проектной или исследовательской работы должны быть презентованы, получить оценку и признание достижений в форме общественной конкурсной защиты, проводимой в очной форме или путем размещения в открытых ресурсах Интернета для обсуждения.

### **Этапы организации учебно-исследовательской и проектной деятельности.**

Процесс проектирования и исследований проходит несколько этапов:

1) На переходном этапе (5-6 классы) в учебной деятельности используется специальный тип задач – **проектная задача**. Под проектной задачей понимается задача, в которой через систему заданий целенаправленно стимулируется система детских действий, направленных на получение еще никогда не существовавшего в практике ребенка результата («продукта»), и в ходе решения которой происходит качественное самоизменение группы детей. Проектная задача принципиально носит групповой характер. Фактически проектная задача задает общий способ проектирования с целью получения нового (до этого неизвестного) результата. Отличие проектной задачи от проекта заключается в том, что для решения этой задачи школьникам предлагаются все необходимые средства и материалы в виде набора (или системы) заданий и требуемых для их выполнения.

В ходе решения системы проектных задач у младших подростков (5-6 классы) формируются следующие способности:

рефлектировать (видеть проблему; анализировать сделанное – почему получилось, почему не

получилось; видеть трудности, ошибки);  
 предполагать (ставить и удерживать цели);  
 планировать (составлять план своей деятельности);  
 моделировать (представлять способ действия в виде схемы-модели, выделяя все существенное и главное);  
 проявлять инициативу при поиске способа (способов) решения задач;  
 вступать в коммуникацию (взаимодействовать при решении задачи, отстаивать свою позицию, принимать или аргументировано отклонять точки зрения других).

Основными инструментами оценки в рамках решения проектных задач являются экспертные карты (оценка процесса решения) и экспертные оценки по заданным критериям предъявления выполненных «продуктов». Как итог учебного года для учителя важна динамика в становлении класса (группы) как учебного сообщества, в развитии способностей детей ставить задачи, искать пути их решения. На этапе решения проектных задач главной является оценка процесса (процесса решения, процесса предъявления результата) и только потом оценка самого результата.

2) На этапе самоопределения (7-9 классы) появляются проектные формы учебной деятельности, учебное и социальное проектирование.

Проектная форма учебной деятельности учащихся - есть система учебно-познавательных, познавательных действий школьников под руководством учителя, направленных на самостоятельный поиск и решение нестандартных задач (или известных задач в новых условиях) с обязательным представлением результатов своих действий в виде проекта.

Проектирование (проектная деятельность) – это обязательно практическая деятельность, где школьники сами ставят цели своего проектирования. Она гораздо в меньшей степени регламентируется педагогом, т.е. в ней новые способы деятельности не приобретаются, а превращаются в средства решения практической задачи. Ставя практическую задачу, ученики ищут под эту конкретную задачу свои средства, причем решение поставленной задачи может быть более или менее удачным, т.е. средства могут быть более или менее адекватными. Но мериллом успешности проекта является его продукт.

Проектная деятельность именно на этом этапе образования представляет собой особую деятельность, которая ведет за собой развитие подростка. «Ведущая деятельность» означает, что эта деятельность является абсолютно необходимой для нормального хода развития именно подростков.

**Школьный проект** – это целесообразное действие, локализованное во времени, который имеет следующую структуру:

- а) анализ ситуации, формулирование замысла, цели: анализ ситуации, относительно которой появляется необходимость создать новый продукт (формулирование идеи проектирования);
- б) конкретизация проблемы (формулирование цели проектирования); выдвижение гипотез разрешения проблемы; перевод проблемы в задачу (серию задач);
- в) выполнение (реализация) проекта: планирование этапов выполнения проекта; обсуждение возможных средств решения задач: подбор способов решения, проведения исследования, методов исследования (статистических, экспериментальных, наблюдений и пр.);
- г) собственно реализация проекта;
- д) подготовка итогового продукта: обсуждение способов оформления конечных результатов (презентаций, защиты, творческих отчетов, просмотров и пр.); сбор, систематизация и анализ полученных результатов; подведение итогов, оформление результатов, их презентация; выводы, выдвижение новых проблем исследования.

**Планируемые результаты организации проектной и учебно-исследовательской деятельности учащихся.**

Требования к результатам проектной и учебно-исследовательской деятельности учащихся на уровне основного общего образования сформулированы на уровне «Выпускник научится» и на уровне «Выпускник получит возможность научиться».

«Выпускник научится»	«Выпускник получит возможность научиться».
<ul style="list-style-type: none"> <li>• планировать и выполнять учебное исследование и учебный проект, используя оборудование, модели, методы и приёмы, адекватные исследуемой проблеме;</li> <li>• выбирать и использовать методы, релевантные рассматриваемой проблеме;</li> <li>• распознавать и ставить вопросы, ответы на которые могут быть получены путём научного исследования, отбирать адекватные методы исследования, формулировать вытекающие из исследования выводы;</li> <li>• использовать такие математические методы и приёмы, как абстракция и идеализация, доказательство, доказательство от противного, доказательство по аналогии, опровержение, контрпример, индуктивные и дедуктивные рассуждения, построение и исполнение алгоритма;</li> <li>• использовать такие естественно-научные методы и приёмы, как наблюдение, постановка проблемы, выдвижение «хорошей гипотезы», эксперимент, моделирование, использование математических моделей, теоретическое обоснование, установление границ применимости модели/теории;</li> <li>• использовать некоторые методы получения знаний, характерные для социальных и исторических наук: постановка проблемы, опросы, описание, сравнительное историческое описание, объяснение, использование статистических данных, интерпретация фактов;</li> <li>• ясно, логично и точно излагать свою точку зрения, использовать языковые средства, адекватные обсуждаемой проблеме;</li> <li>• отличать факты от суждений, мнений и оценок, критически относиться к суждениям, мнениям, оценкам, реконструировать их основания;</li> <li>• видеть и комментировать связь научного знания и ценностных установок, моральных суждений при получении, распространении и применении научного знания.</li> </ul>	<ul style="list-style-type: none"> <li>• <i>самостоятельно задумывать, планировать и выполнять учебное исследование, учебный и социальный проект;</i></li> <li>• использовать догадку, озарение, интуицию;</li> <li>• <i>использовать такие математические методы и приёмы, как перебор логических возможностей, математическое моделирование;</i></li> <li>• <i>использовать такие естественно-научные методы и приёмы, как абстрагирование от привходящих факторов, проверка на совместимость с другими известными фактами;</i></li> <li>• <i>использовать некоторые методы получения знаний, характерные для социальных и исторических наук: анкетирование, моделирование, поиск исторических образцов;</i></li> <li>• <i>использовать некоторые приёмы художественного познания мира: целостное отображение мира, образность, художественный вымысел, органическое единство общего и особенного (типичного) и единичного, оригинальность;</i></li> <li>• <i>целенаправленно и осознанно развивать свои коммуникативные способности, осваивать новые языковые средства;</i></li> <li>• <i>осознавать свою ответственность за достоверность полученных знаний, за качество выполненного проекта.</i></li> </ul>



Планируемые результаты проектной и учебно-исследовательской деятельности учащихся являются составной частью универсальных учебных действий. В таблице представлено, какие умения формируются на разных этапах организации учебно-исследовательской деятельности учащихся.

Этапы учебно-исследовательской деятельности	Формируемые умения
1. Постановка проблемы, создание проблемной ситуации, обеспечивающей возникновение вопроса, аргументирование актуальности проблемы.	Умение видеть проблему приравнивается к проблемной ситуации и понимается как возникновение трудностей в решении проблемы при отсутствии необходимых знаний и средств; Умение ставить вопросы можно рассматривать как вариант, компонент умения видеть проблему; Умение выдвигать гипотезы – это формулирование возможного варианта решения проблемы, который проверяется в ходе проведения исследования; Умение структурировать тексты является частью умения работать с текстом, которые включают достаточно большой набор операций; Умение давать определение понятиям – это логическая операция, которая направлена на раскрытие сущности понятия либо установление значения термина.
2. Выдвижение гипотезы, формулировка гипотезы и раскрытие замысла исследования.	Для формулировки гипотезы необходимо проведение предварительного анализа имеющейся информации.
3. Планирование исследовательских (проектных) работ и выбор необходимого инструментария	<i>Выделение материала</i> , который будет использован в исследовании; <i>Параметры (показатели) оценки, анализа</i> (количественные и качественные); <i>Вопросы</i> , предлагаемые для обсуждения и пр.
4. Поиск решения проблемы, проведение исследований (проектных работ) с поэтапным контролем и коррекцией результатов включают:	Умение наблюдать, умения и навыки проведения экспериментов; умение делать выводы и умозаключения; организацию наблюдения, планирование и проведение простейших опытов для нахождения необходимой информации и проверки гипотез; использование разных источников информации; обсуждение и оценку полученных результатов и применение их к новым ситуациям; умение делать выводы и заключения; умение классифицировать.
5. Представление (изложение) результатов исследования или продукта проектных работ, его организация с целью соотнесения с гипотезой, оформление результатов деятельности как конечного продукта.	5. Представление (изложение) результатов исследования или продукта проектных работ, его организация с целью соотнесения с гипотезой, оформление результатов деятельности как конечного продукта.

Перечисленные результаты должны планомерно формироваться на уровне основного общего образования.

### **Примерные критерии оценки выполнения проектных и учебно-исследовательских работ.**

Объектами оценки являются портфолио проектной деятельности учащегося, презентация продукта, наблюдение за работой в группе и консультацией, объектами оценки также могут быть умения и навыки учащегося. Субъекты оценки в первых двух случаях могут быть разными: руководитель проекта, другие педагоги; при оценке презентации – также учащиеся и родители. Наблюдение и оценку рабочих листов портфолио проектной деятельности проводит только руководитель проекта.

В состав материалов, которые должны быть подготовлены по завершению проекта для его защиты, в обязательном порядке включаются:

- 1) выносимый на защиту продукт проектной деятельности;
- 2) подготовленная учащимся краткая пояснительная записка к проекту (объемом не более одной машинописной страницы) с указанием для всех проектов: а) исходного замысла, цели и назначения проекта; б) краткого описания хода выполнения проекта и полученных результатов; в) списка использованных источников.

Для конструкторских проектов в пояснительную записку, кроме того, включается описание особенностей конструкторских решений, для социальных проектов — описание эффектов/эффекта от реализации проекта;

- 3) краткий отзыв руководителя, содержащий краткую характеристику работы учащегося в ходе выполнения проекта, в том числе: а) инициативности и самостоятельности; б) ответственности (включая динамику отношения к выполняемой работе); в) исполнительской дисциплины. При наличии в выполненной работе соответствующих оснований в отзыве может быть также отмечена новизна подхода и/или полученных решений, актуальность и практическая значимость полученных результатов.

Общим требованием ко всем работам является необходимость соблюдения норм и правил цитирования, ссылок на различные источники. В случае заимствования текста работы (плагиата) без указания ссылок на источник проект к защите не допускается.

Уровневый подход при оценке степени сформированности проектных умений:

- **первый уровень:** следование образцу, правилу, алгоритму без необходимости понимать, почему надо действовать именно так – оценка **3**.

- **второй:** действие с пониманием оснований того способа, который необходим для решения задачи – оценка **4**.

- **третий:** преобразование освоенного способа действия применительно к новому контексту – оценка **5**.

Одаренные дети могут действовать в зоне ближайшего развития, определяемой более сложными задачами, предназначенными следующим классам. Достижение повышенного уровня – вопрос выбора учащегося, желающего в индивидуальном порядке заниматься исследовательской деятельностью или проектами.

Продукт, полученный учащимся, не является объектом оценки, поскольку его качество очень опосредованно указывает на уровень сформированности компетенции учащегося в целом.

Вместе с тем, факт получения учащимся продукта является обязательным для легализации оценки. Проводить оценку на основании наблюдения за работой в группе и консультациями необходимо с момента начала проекта, но другие объекты могут быть оценены лишь по завершении проекта, т.е. после получения продукта. Получение продукта в рамках метода проектов является единственным свидетельством того, что проект состоялся, а значит, деятельность учащегося может быть оценена.

Результаты выполнения проекта оцениваются по итогам рассмотрения комиссией, жюри представленного продукта с краткой пояснительной запиской, презентации учащегося и отзыва руководителя.

### **Критерии оценки проектной работы:**

1. Способность к самостоятельному приобретению знаний и решению проблем, проявляющаяся в умении поставить проблему и выбрать адекватные способы ее решения, включая поиск и обработку информации, формулировку выводов и/или обоснование и реализацию/апробацию принятого решения, обоснование и создание модели, прогноза, модели, макета, объекта, творческого решения и т. п. Данный критерий в целом включает оценку сформированности познавательных учебных действий.

2. Сформированность предметных знаний и способов действий, проявляющаяся в умении раскрыть содержание работы, грамотно и обоснованно в соответствии с рассматриваемой проблемой/темой использовать имеющиеся знания и способы действий.

3. Сформированность регулятивных действий, проявляющаяся в умении самостоятельно планировать и управлять своей познавательной деятельностью во времени, использовать ресурсные возможности для достижения целей, осуществлять выбор конструктивных стратегий в трудных ситуациях.

4. Сформированность коммуникативных действий, проявляющаяся в умении ясно изложить и оформить выполненную работу, представить ее результаты, аргументировано ответить на вопросы.

Результаты выполненного проекта могут быть описаны на основе интегрального (уровневого) подхода или на основе аналитического подхода.

При интегральном описании результатов выполнения проекта вывод об уровне сформированности навыков проектной деятельности делается на основе оценки всей совокупности основных элементов проекта (продукта и пояснительной записки, отзыва, презентации) по каждому из четырех названных выше критериев.

При этом в соответствии с принятой системой оценки целесообразно выделять два уровня сформированности навыков проектной деятельности: базовый и повышенный. Главное отличие выделенных уровней состоит в степени самостоятельности учащегося в ходе выполнения проекта, поэтому выявление и фиксация в ходе защиты того, что учащийся способен выполнять самостоятельно, а что — только с помощью руководителя проекта, являются основной задачей оценочной деятельности.

Ниже приводится примерное содержательное описание каждого из вышеназванных критериев.

### **Примерное содержательное описание каждого критерия**

<b>Критерий</b>	<b>Уровни сформированности навыков проектной деятельности</b>	
	<b>Базовый</b>	<b>Повышенный</b>
Самостоятельное приобретение знаний и решение проблем	Работа в целом свидетельствует о способности самостоятельно с опорой на помощь руководителя ставить проблему и находить пути ее решения; Продемонстрирована способность приобретать новые знания и/или осваивать новые способы действий, достигать более глубокого понимания изученного	Работа в целом свидетельствует о способности самостоятельно ставить проблему и находить пути её решения; продемонстрировано свободное владение логическими операциями, навыками критического мышления, умение самостоятельно мыслить; продемонстрирована способность на этой основе приобретать новые знания и/или осваивать новые способы

		действий, достигать более глубокого понимания проблемы
Знание предмета	Продемонстрировано понимание содержания выполненной работы. В работе и в ответах на вопросы по содержанию работы отсутствуют грубые ошибки	Продемонстрировано свободное владение предметом проектной деятельности. Ошибки отсутствуют
Регулятивные действия	Продемонстрированы навыки определения темы и планирования работы. Работа доведена до конца и представлена комиссии; некоторые этапы выполнялись под контролем и при поддержке руководителя. При этом проявляются отдельные элементы самооценки и самоконтроля учащегося.	Работа тщательно спланирована и последовательно реализована, своевременно пройдены все необходимые этапы обсуждения и представления. Контроль и коррекция осуществлялись самостоятельно.
Коммуникация	Продемонстрированы навыки оформления проектной работы и пояснительной записки, а также подготовки простой презентации. Автор отвечает на вопросы	Тема ясно определена и пояснена. Текст/сообщение хорошо структурированы. Все мысли выражены ясно, логично, последовательно. Работа/сообщение вызывает интерес. Автор свободно отвечает на вопросы

### **Описание содержания, видов и форм организации учебной деятельности по развитию информационно-коммуникационных технологий**

В разделе Федерального государственного образовательного стандарта основного общего образования «Требования к результатам освоения основной образовательной программы основного общего образования» в качестве метапредметного результата сформулированы требования к «формированию и развитию компетентностей в области использования информационно-коммуникационных технологий (далее ИКТ–компетенции)». Формирование и развитие указанного метапредметного результата возможно при разработке и реализации комплексной межпредметной программы. Раздел «Формирования и развития ИКТ – компетентности учащихся на уровне основного общего образования» позволит обеспечить становление и развитие учебной и общепользовательской ИКТ- компетентности учащихся. Данный раздел является продолжением программы формирования УУД на ступени начального общего образования.

**Цель:** обеспечение формирования ИКТ – компетентности учащихся на уровне основного общего образования.

#### **Задачи:**

-апробация методов формирования умений и навыков учащихся, входящих в ИКТ компетентность, на уроках,

-апробация форм развития умений и навыков учащихся, входящих в ИКТ - компетентность, во внеурочной и внешкольной, в том числе самостоятельной деятельности,

-апробация форм контроля и оценки уровня сформированности ИКТ – компетентности.

В образовательном процессе МБОУ «Уранская СОШ» сложились и будут использоваться в рамках реализации данного раздела следующие основные формы организации формирования ИКТ- компетентности: целенаправленное формирование и развитие на уроках, во внеурочной деятельности, в дистанционных формах обучения.

### **Особенности формирования ИКТ - компетентности на уроках.**

ИКТ - компетентность учащихся формируется также ресурсами всех предметов учебного плана при целенаправленном применении учителем компьютера.

Далее в таблице представлены варианты использования средств ИКТ на уроке и элементы ИКТ - компетентности, формирующиеся и развивающиеся у учащихся.

### **Варианты использования ИКТ – средств на уроке.**

№	Использование учителем	Формируемые элементы ИКТ-Компетентности
1	Урок с мультимедийной поддержкой - в классе стоит один компьютер, им пользуется учитель в режиме «электронной доски» и ученики для защиты проектов, представления рефератов, вариантов выполнения домашних заданий, сообщений.	- обращение с устройствами ИКТ, - создание сообщений (гипермедиа), - восприятие, понимание и использование сообщений (гипермедиа), - коммуникация и социальное взаимодействие.
2	Урок проходит с компьютерной поддержкой – несколько компьютеров (обычно, в компьютерном классе), за ними работают все ученики одновременно или по очереди - в целях диагностики уровня качества усвоения учебного материала, - в целях тренировочного тестирования, - в обучающем режиме в целях поиска материала, - в целях организации дополнительной работы с учащимся с высоким/ низким уровнем предметных результатов.	- обращение с устройствами ИКТ, - создание письменных текстов, - поиск информации, - организация хранения информации, - анализ информации, математическая обработка данных
3	Урок, интегрированный с информатикой, проходит в кабинете информатики.	- обращение с устройствами ИКТ, - фиксация, запись изображений и звуков, их обработка, - создание графических объектов, - создание сообщений (гипермедиа), - создание музыкальных и звуковых объектов, - создание письменных текстов, - восприятие, понимание и использование сообщений (гипермедиа), - коммуникация и социальное взаимодействие,

		<ul style="list-style-type: none"> <li>- поиск информации,</li> <li>- организация хранения информации, - анализ информации, математическая обработка данных,</li> <li>- моделирование и проектирование, управление.</li> </ul>
4	Урок с применением дистанционных форм обучения (проходит с компьютерной поддержкой - несколько компьютеров).	<ul style="list-style-type: none"> <li>- обращение с устройствами ИКТ,</li> <li>- создание письменных текстов,</li> <li>- восприятие, понимание и использование сообщений (гипермедиа),</li> <li>- коммуникация и социальное взаимодействие,</li> <li>- поиск информации,</li> <li>- организация хранения информации,</li> <li>- анализ информации, математическая обработка данных,</li> <li>- моделирование и проектирование, управление.</li> </ul>
5	Информатизации традиционных форм учебного процесса: создание электронных тестов, электронных дидактических пособий, электронных плакатов, иллюстраций, графических моделей.	<ul style="list-style-type: none"> <li>- обращение с устройствами ИКТ,</li> <li>- фиксация, запись изображений и звуков, их обработка,</li> <li>- создание графических объектов,</li> <li>- создание сообщений (гипермедиа),</li> <li>- создание письменных текстов,</li> <li>- организация хранения информации.</li> </ul>

Итак, основными формами использования ИКТ средств на уроках в МБОУ «Уранская СОШ» являются:

1. Представление учебного материала на уроке.
2. Диагностическое тестирование качества усвоения материала учащимися.
3. Отработка элементарных умений и навыков в обучающем и тренировочном режиме.
4. Организация работы с одаренными учащимися, а также с учащимся с низким уровнем предметных результатов.
5. Организация само - и взаимообучения учащихся.

Для формирования ИКТ – компетентности в рамках ООП ООО в соответствии с требованиями ФГОС ООО должны использоваться следующие технические средства и программные инструменты:

- 1) **технические** – персональный компьютер, мультимедийный проектор и экран, музыкальные колонки, принтер, доступ к сети Интернет;
- 2) **программные инструменты** - операционная система и служебные программы, информационная среда образовательного учреждения, средства Microsoft Office и Open Office, графический редактор, редактор видео Windows Movie Maker, редактор звука, браузер для доступа в Интернет.

С материально-технической оснащённостью данного раздела можно подробно познакомиться в «Организационном разделе» программы МБОУ «Уранская СОШ».

#### **Перечень и описание основных элементов ИКТ-компетенции и инструментов их использования**

На уровне основного общего образования в рамках изучения «Русского языка» и «Литературного чтения», «Окружающего мира», «Математики», «Технологии» (модуль «Информатика»), в рамках реализации программы организации учебно-проектной деятельности учащихся формировалась ИКТ - грамотность младших школьников. Реализация данной программы строится на основе достижений младших школьников в области ИКТ.

**ИКТ-грамотность** учащихся – это использование цифровых технологий, инструментов коммуникации и/или сетей для получения доступа к информации, управления ею, ее интеграции, оценки и создания для функционирования в современном обществе. На ступени начального общего образования учащиеся в совместной деятельности с учителем получают начальные навыки грамотного получения первичной обработки, первичного анализа, простых форм передачи информации.

На ступени основного общего образования ИКТ- грамотность становится основной для формирования и развития ИКТ – компетентности. А под ИКТ- компетентностью подразумевается уверенное владение учащимися всеми составляющими навыками ИКТ- грамотности для решения возникающих вопросов в учебной и иной деятельности, при этом особо выделяется сформированность обобщенных познавательных, этических и технических навыков.

**ИКТ** – это технологии представления информации в электронном виде, ее обработки, передачи и хранения. Информационно-коммуникационная технология представляет собой объединение информационных и коммуникационных технологий.

**ИКТ-компетентность** – это способность учащихся использовать информационные и коммуникационные технологии для доступа к информации, организации ее поиска, обработки, оценки, а также для продуцирования и передачи/распространения, которая достаточна для того, чтобы успешно жить и трудиться в условиях становящегося информационного

#### Элементы образовательной ИКТ – компетентности.

<b>Федеральный государственный образовательный стандарт</b>
<p><b>1.Обращение с устройствами ИКТ, как с устройствами, передающими информацию, обрабатывающими информацию, взаимодействующими с человеком, обеспечивающими внешнее представление информации и коммуникацию между людьми:</b></p> <ul style="list-style-type: none"> <li>-понимание основных принципов работы устройств ИКТ;</li> <li>-подключение устройств ИКТ к электрической сети, использование аккумуляторов;</li> <li>-включение и выключение устройств ИКТ.</li> </ul> <p><b>Вход в операционную систему;</b></p> <ul style="list-style-type: none"> <li>-базовые действия с экранными объектами;</li> <li>-соединение устройств ИКТ с использованием проводных и беспроводных технологий;</li> <li>-информационное подключение к локальной сети и глобальной сети Интернет;</li> <li>-вход в информационную среду учреждения, в том числе – через Интернет, средства безопасности входа. Размещение информационного объекта (сообщения) в информационной среде;</li> <li>-обеспечение надежного функционирования устройств ИКТ;</li> <li>-вывод информации на бумагу (печать).</li> </ul> <p><b>Обращение с расходными материалами;</b></p> <ul style="list-style-type: none"> <li>-использование основных законов восприятия, обработки и хранения информации человеком;</li> <li>-соблюдение требований техники безопасности, гигиены, эргономики и ресурсосбережения при работе с устройствами ИКТ, в частности, учитывающие специфику работы со светящимся экраном, в том числе – отражающим, и с несветящимся</li> </ul>

отражающим экраном.

## **2. Фиксация, запись изображений и звуков, их обработка**

- цифровая фотография, цифровая звукозапись, цифровая видеосъемка;
- создание мультипликации как последовательности фото изображений; обработка фотографий;
- видеомонтаж и озвучивание видео сообщений.

## **3. Создание графических объектов**

- создание геометрических объектов;
- создание диаграмм различных видов в соответствии с задачами;
- создание мультипликации в соответствии с задачами.

## **4. Создание музыкальных и звуковых объектов**

- использование музыкальных и звуковых редакторов.

## **5. Создание письменных текстов**

- Сканирование текста и распознавание сканированного текста: ввод русского и иноязычного текста; редактирование текста;
- структурирование русского и иностранного текста средствами текстового редактора (номера страниц, колонтитулы, абзацы, ссылки, заголовки, оглавление, шрифтовые выделения);
- использование средств орфографического и синтаксического контроля русского текста и текста на иностранном языке;
- издательские технологии.

## **6. Коммуникация и социальное взаимодействие**

- выступление с аудио-видео поддержкой;
- посылка письма, сообщения, ответ на письмо; личный дневник (блог);
- форум;
- взаимодействие в социальных группах и сетях, групповая работа над сообщением (вики);
- информационная культура, этика и право.
- Частная информация. Массовые рассылки.
- Уважение информационных прав других людей.

## **9. Поиск информации**

- приемы поиска информации в Интернет, поисковые сервисы. Построение запросов для поиска информации. Анализ результатов запросов;
- приемы поиска информации на персональном компьютере; особенности поиска информации в информационной среде учреждения и в образовательном пространстве.

## **10. Организация хранения информации**

- описание сообщений. Книги и библиотечные каталоги, использование каталогов для поиска необходимых книг;
- система окон и папок в графическом интерфейсе. Информационные инструменты (выполняемые файлы) и информационные источники (открываемые файлы), их использование и связь;
- формирование собственного информационного пространства: создание системы папок и размещение в ней нужных информационных источников, размещение, размещение информации в Интернет;
- поиск в базе данных, заполнение базы данных, создание базы данных- определители: использование, заполнение, создание;

## **11. Анализ информации, математическая обработка данных**

- проведение естественнонаучных и социальных измерений, ввод результатов измерений и других цифровых данных их обработка, в том числе – статистическая, и визуализация.

## **12. Моделирование и проектирование. Управление**

- моделирование, конструирование, моделирование с использованием компьютера;
- моделирование с использованием средств программирования;



-проектирование виртуальных и реальных объектов и процессов. Системы автоматизированного проектирования; проектирование и организация своей индивидуальной и групповой деятельности, организация своего времени с использованием ИКТ

### **Связь элементов ИКТ - компетентности с универсальными учебными действиями.**

Согласно требованиям ФГОС ООО, решение задачи формирования ИКТ - компетентности должно проходить не только на занятиях по отдельным учебным предметам (где формируется предметная ИКТ - компетентность), но и в рамках междисциплинарной программы по формированию универсальных учебных действий, во внеурочной деятельности учащихся. Далее в таблице представлено соотношение универсальных учебных действий и элементов ИКТ – компетентности

<b>Группы универсальных учебных действий</b>	<b>Элементы ИКТ –компетентности</b>
Личностные УУД	-критическое отношения к информации, -избирательность восприятия информации, -уважения к информации о частной жизни и информационным результатам деятельности других людей, -соблюдение основ правовой культуры в области использования информации
Регулятивные УУД	-оценка условий, алгоритмов и результатов действий, выполняемых в информационной среде; -использование результатов действия, размещенных в информационной среде, для оценки и коррекции выполненного действия; -создание цифрового портфолио учебных достижений учащегося.
Познавательные УУД	-поиск, фиксация, структурирование информации; -создание простых гипермедиа сообщений; -построение простейших моделей объектов и процессов
Коммуникативные УУД	·обмен гипермедиа сообщениями; ·выступление с аудиовизуальной поддержкой; ·фиксация хода коллективной/личной коммуникации; ·общение в цифровой среде

Итак:

1) Основными элементами ИКТ - компетентности являются:

-обращение с устройствами ИКТ, фиксация, запись изображений и звуков, их обработка,  
-создание графических объектов, создание сообщений (гипермедиа), создание музыкальных и звуковых объектов, создание письменных текстов, восприятие, понимание и использование сообщений (гипермедиа), коммуникация и социальное взаимодействие,  
поиск информации, организация хранения информации, анализ информации, математическая обработка данных, моделирование и проектирование, управление.

2) В состав ИКТ - компетентности входят такие общеучебные умения и навыки, как: определение (идентификация), доступ (поиск), управление, интеграция, оценка, создание, сообщение (передача).

3) Элементы ИКТ - компетентности являются составной частью универсальных учебных действий.

4)Формирование и развитие элементов ИКТ - компетентности должно происходить на всех предметах учебного плана и во всех формах внеурочной и внешкольной деятельности.

5) С целью прочного развития умений и навыков, входящих в ИКТ - компетентность, учителю необходимо продумывать систему домашних заданий, при выполнении которых совершенствуются элементы ИКТ – компетентности.

#### Особенности формирования ИКТ - компетентности во внеурочной деятельности.

№	Формы организации внеурочной деятельности	Формируемые элементы ИКТ– компетентности на уровне «Выпускник научится»	Формируемые элементы ИКТ–компетентности на уровне «Выпускник получит возможность научиться »
	Учебно-проектная и учебно-исследовательская работа учащихся.	<ul style="list-style-type: none"> <li>- входить в информационную среду образовательного учреждения, в том числе через Интернет, размещать в информационной среде различные информационные объекты;</li> <li>- избирательно относиться к информации в окружающем информационном пространстве, отказываться от потребления ненужной информации;</li> <li>- выводить информацию на бумагу, правильно обращаться с расходными материалами;</li> <li>- использовать различные приёмы поиска информации в Интернете, поисковые сервисы, строить запросы для поиска информации и анализировать результаты поиска;</li> <li>- использовать приёмы поиска информации на персональном компьютере, в информационной среде учреждения и в образовательном пространстве;</li> <li>- использовать различные библиотечные, в том числе электронные, каталоги для поиска необходимых книг;</li> <li>- моделировать с использованием средств программирования;</li> <li>- проектировать и организовывать свою индивидуальную и групповую деятельность, организовывать своё время с использованием ИКТ;</li> <li>- осуществлять фиксацию изображений и звуков,</li> <li>- проводить обработку цифровых</li> </ul>	<ul style="list-style-type: none"> <li>- различать творческую и техническую фиксацию звуков и изображений;</li> <li>- использовать возможности ИКТ в творческой деятельности, связанной с искусством;</li> <li>- осуществлять сканирование,</li> <li>- создавать текст на иностранном языке;</li> <li>- создавать мультипликационные фильмы;</li> <li>- анализировать результаты своей деятельности и затрачиваемых ресурсов;</li> <li>- проектировать виртуальные и реальные объекты и процессы,</li> <li>- использовать системы автоматизированного проектирования.</li> </ul>

		<p>фотографий с использованием возможностей специальных компьютерных инструментов, создавать презентации на основе цифровых фотографий;</p> <ul style="list-style-type: none"> <li>- проводить обработку цифровых звукозаписей с использованием возможностей специальных компьютерных инструментов,</li> <li>- осуществлять видеосъемку и проводить монтаж отснятого материала с использованием возможностей специальных компьютерных инструментов;</li> <li>- использовать программы звукозаписи и микрофоны;</li> </ul>	
	<p>Организация кружковой деятельности.</p>	<ul style="list-style-type: none"> <li>- подключать устройства ИКТ к электрическим и информационным сетям,</li> <li>- осуществлять информационное подключение к локальной сети и глобальной сети Интернет;</li> <li>- создавать презентации на основе цифровых фотографий;</li> <li>- создавать текст на русском языке;</li> <li>- создавать различные геометрические объекты с использованием возможностей специальных компьютерных инструментов;</li> <li>- создавать диаграммы различных видов в соответствии с решаемыми задачами;</li> <li>- организовывать сообщения в виде линейного или включающего ссылки представления для самостоятельного просмотра через браузер;</li> <li>- искать информацию в различных базах данных, создавать и заполнять базы данных;</li> <li>- формировать собственное информационное пространство: создавать системы папок и размещать в них нужные информационные источники, размещать информацию в</li> </ul>	<ul style="list-style-type: none"> <li>- использовать различные приемы поиска информации в Интернете в ходе учебной деятельности.</li> </ul>

		Интернете/	
	Привлечение учащихся к разработке, подготовке и проведению внеурочных мероприятий школьного уровня.	<ul style="list-style-type: none"> <li>- выводить информацию на бумагу, правильно обращаться с расходными материалами;</li> <li>- осуществлять видеосъемку и проводить монтаж отснятого материала с использованием возможностей специальных компьютерных инструментов;</li> <li>- использовать звуковые и музыкальные редакторы;</li> <li>- выступать с аудиовидео поддержкой.</li> </ul>	
	Привлечение учащихся к проведению социально-полезных акций школьного уровня.	<ul style="list-style-type: none"> <li>- избирательно относиться к информации в окружающем информационном пространстве, отказываться от потребления ненужной информации;</li> <li>- выступать с аудиовидео поддержкой.</li> </ul>	

Итак, элементы ИКТ – компетентности в МБОУ «Уранская СОШ» развиваются при целенаправленном и систематическом вовлечении учащихся к следующим формам внеурочной деятельности: учебно-проектная и учебно- исследовательская работа учащихся, дистанционные формы внеурочной деятельности (интеллектуальные марафоны, олимпиады, конкурсы), совместная с учащимся разработка, подготовка и проведение внеурочных мероприятий школьного уровня, проведение социально-полезных акций школьного уровня.

- 1) в рамках изучения **всех предметов** учебного плана необходимо формировать и развивать такие элементы ИКТ – компетентности, как: создание письменных текстов, коммуникация и социальное взаимодействие, поиск информации, организация хранения информации.
- 2) такой элемент ИКТ – компетентности, как: «создание графических объектов» формируется не только в рамках изучения предмета **«Информатика»**, но и на уроках **математики, географии, истории**
- 3) такие элементы ИКТ – компетентности, как: «анализ информации, математическая обработка данных», «моделирование, управление, проектирование» необходимо развивать на уроках математики, физики, географии, биологии, химии.

### **Планируемые результаты формирования и развития компетентности обучающихся в области использования информационно-коммуникационных технологий**

Ожидаемые результаты реализации программы формирования УУД для педагогов:

- планирование и реализация образовательного процесса в соответствии с новыми целями и задачами;
- конкретизация требований к планируемым результатам;
- обеспечение оптимального уровня преемственности всех ступеней образования; для учащихся - овладение УУД:
- адекватная школьная мотивация;

- мотивация достижения; ·
- развитие основ гражданской идентичности;
- формирование рефлексивной адекватной самооценки;
- функционально-структурная сформированность учебной деятельности;
- развитие произвольности восприятия, внимания, памяти, воображения.

### **Формирование учебных универсальных действий.**

<b>Личностные универсальные действия</b>
<b>Выпускник научится</b>
В рамках когнитивного компонента будут сформированы:
<ul style="list-style-type: none"> <li>• историко-географический образ, включая представление о территории и границах России, ее географических особенностях, знание основных исторических событий развития государственности и общества; знание истории и географии края, его достижений и культурных традиций;</li> <li>• образ социально-политического устройства — представление о государственной организации России, знание государственной символики (герб, флаг, гимн), знание государственных праздников;</li> <li>• знание положений Конституции РФ, основных прав и обязанностей гражданина, ориентация в правовом пространстве государственно-общественных отношений;</li> <li>• знание о своей этнической принадлежности, освоение национальных ценностей, традиций, культуры, знание о народах и этнических группах России;</li> <li>• освоение общекультурного наследия России и общемирового культурного наследия;</li> <li>• ориентация в системе моральных норм и ценностей и их иерархизация, понимание конвенционального характера морали;</li> <li>• основы социально-критического мышления, ориентация в особенностях социальных отношений и взаимодействий, установление взаимосвязи между общественными и политическими событиями;</li> <li>• экологическое сознание, признание высокой ценности жизни во всех ее проявлениях; знание основных принципов и правил отношения к природе; знание основ здорового образа жизни и здоровьесберегающих технологий; правил поведения в чрезвычайных ситуациях.</li> </ul>
В рамках ценностного и эмоционального компонентов будут сформированы:
<ul style="list-style-type: none"> <li>• гражданский патриотизм, любовь к Родине, чувство гордости за свою страну;</li> <li>• уважение к истории, культурным и историческим памятникам;</li> <li>• эмоционально положительное принятие своей этнической идентичности;</li> <li>• уважение к другим народам России и мира и принятие их, межэтническая толерантность, готовность к равноправному сотрудничеству;</li> <li>• уважение к личности и её достоинствам, доброжелательное отношение к окружающим, нетерпимость к любым видам насилия и готовность противостоять им;</li> <li>• уважение к ценностям семьи, любовь к природе, признание ценности здоровья, своего и других людей, оптимизм в восприятии мира; потребность в самовыражении и самореализации, социальном признании;</li> <li>• позитивная моральная самооценка и моральные чувства — чувство гордости при следовании моральным нормам, переживание стыда и вины при их нарушении.</li> </ul>
В рамках деятельностного (поведенческого) компонента будут сформированы:
<ul style="list-style-type: none"> <li>• готовность и способность к участию в школьном самоуправлении в пределах возрастных</li> </ul>

компетенций (дежурство в школе и классе, участие в детских и молодёжных общественных организациях, школьных и внешкольных мероприятиях);

- готовность и способность к выполнению норм и требований школьной жизни, прав и обязанностей ученика;
- умение вести диалог на основе равноправных отношений и взаимного уважения и принятия; умение конструктивно разрешать конфликты;
- готовность и способность к выполнению моральных норм в отношении взрослых и сверстников в школе, дома, во внеучебных видах деятельности;
- потребность в участии в общественной жизни ближайшего социального окружения, общественно полезной деятельности;
- умение строить жизненные планы с учётом конкретных социально-исторических, политических и экономических условий;
- устойчивый познавательный интерес и становление смыслообразующей функции познавательного мотива;
- готовность к выбору профильного образования.

**Выпускник получит возможность для формирования:**

- *выраженной устойчивой учебно-познавательной мотивации и интереса к учению;*
- *готовности к самообразованию и самовоспитанию;*
- *адекватной позитивной самооценки и Я-концепции;*
- *компетентности в реализации основ гражданской идентичности в поступках и деятельности;*
- *морального сознания на конвенциональном уровне, способности к решению моральных дилемм на основе учёта позиций участников дилеммы, ориентации на их мотивы и чувства; устойчивое следование в поведении моральным нормам и этическим требованиям;*
- *эмпатии как осознанного понимания и сопереживания чувствам других, выражающейся в поступках, направленных на помощь и обеспечение благополучия.*

**Регулятивные универсальные учебные действия**

**Выпускник научится:**

- целеполаганию, включая постановку новых целей, преобразование практической задачи в познавательную;
- самостоятельно анализировать условия достижения цели на основе учёта выделенных учителем ориентиров действия в новом учебном материале;
- планировать пути достижения целей;
- устанавливать целевые приоритеты;
- уметь самостоятельно контролировать свое время и управлять им;
- принимать решения в проблемной ситуации на основе переговоров;
- осуществлять констатирующий и предвосхищающий контроль по результату и по способу действия; актуальный контроль на уровне произвольного внимания;
- адекватно самостоятельно оценивать правильность выполнения действия и вносить необходимые коррективы в исполнение как в конце действия, так и по ходу его реализации;
- основам прогнозирования как предвидения будущих событий и развития процесса.

**Выпускник получит возможность научиться:**

- *самостоятельно ставить новые учебные цели и задачи;*
- *построению жизненных планов во временной перспективе;*
- *при планировании достижения целей самостоятельно и адекватно учитывать условия и*

*средства их достижения;*

- выделять альтернативные способы достижения цели и выбирать наиболее эффективный способ;
- основам саморегуляции в учебной и познавательной деятельности в форме осознанного управления своим поведением и деятельностью, направленной на достижение поставленных целей;
- осуществлять познавательную рефлексия в отношении действий по решению учебных и познавательных задач;
- адекватно оценивать объективную трудность как меру фактического или предполагаемого расхода ресурсов на решение задачи;
- адекватно оценивать свои возможности достижения цели определённой сложности в различных сферах самостоятельной деятельности;
- основам саморегуляции эмоциональных состояний;
- прилагать волевые усилия и преодолевать трудности и препятствия на пути достижения целей.

### **Коммуникативные универсальные учебные действия**

#### **Выпускник научится:**

- учитывать разные мнения и стремиться к координации различных позиций в сотрудничестве;
- формулировать собственное мнение и позицию, аргументировать и координировать её с позициями партнеров в сотрудничестве при выработке общего решения в совместной деятельности;
- устанавливать и сравнивать разные точки зрения, прежде чем принимать решения и делать выбор;
- аргументировать свою точку зрения, спорить и отстаивать свою позицию невраждебным для оппонентов образом;
- задавать вопросы, необходимые для организации собственной деятельности и сотрудничества с партнером;
- осуществлять взаимный контроль и оказывать в сотрудничестве необходимую взаимопомощь;
- адекватно использовать речь для планирования и регуляции своей деятельности;
- адекватно использовать речевые средства для решения различных коммуникативных задач; владеть устной и письменной речью; строить монологическое контекстное высказывание;
- организовывать и планировать учебное сотрудничество с учителем и сверстниками, определять цели и функции участников, способы взаимодействия; планировать общие способы работы;
- осуществлять контроль, коррекцию, оценку действий партнера, уметь убеждать;
- работать в группе — устанавливать рабочие отношения, эффективно сотрудничать и способствовать продуктивной кооперации; интегрироваться в группу сверстников и строить продуктивное взаимодействие со сверстниками и взрослыми;
- основам коммуникативной рефлексии;
- использовать адекватные языковые средства для отображения своих чувств, мыслей, мотивов и потребностей;
- отображать в речи (описание, объяснение) содержание совершаемых действий как в форме громкой социализированной речи, так и в форме внутренней речи.

*Выпускник получит возможность научиться:*

- *учитывать и координировать отличные от собственной позиции других людей, в сотрудничестве;*
- *учитывать разные мнения и интересы и обосновывать собственную позицию;*
- *понимать относительность мнений и подходов к решению проблемы;*
- *продуктивно разрешать конфликты на основе учета интересов и позиций всех участников, поиска и оценки альтернативных способов разрешения конфликтов; договариваться и приходить к общему решению в совместной деятельности, в том числе в ситуации столкновения интересов;*
- *брать на себя инициативу в организации совместного действия (деловое лидерство);*
- *оказывать поддержку и содействие тем, от кого зависит достижение цели в совместной деятельности;*
- *осуществлять коммуникативную рефлексию как осознание оснований собственных действий и действий партнера;*
- *в процессе коммуникации достаточно точно, последовательно и полно передавать партнёру необходимую информацию как ориентир для построения действия;*
- *вступать в диалог, а также участвовать в коллективном обсуждении проблем, участвовать в дискуссии и аргументировать свою позицию, владеть монологической и диалогической формами речи в соответствии с грамматическими и синтаксическими нормами родного языка;*
- *следовать морально-этическим и психологическим принципам общения и сотрудничества на основе уважительного отношения к партнёрам, внимания к личности другого, адекватного межличностного восприятия, готовности адекватно реагировать на нужды других, в частности оказывать помощь и эмоциональную поддержку партнёрам в процессе достижения общей цели совместной деятельности;*
- *устраивать эффективные групповые обсуждения и обеспечивать обмен знаниями между членами группы для принятия эффективных совместных решений;*
- *в совместной деятельности четко формулировать цели группы и позволять её участникам проявлять собственную энергию для достижения этих целей.*

### **Познавательные универсальные учебные действия**

**Выпускник научится:**

- **основам реализации проектно-исследовательской деятельности;**
- **проводить наблюдение и эксперимент под руководством учителя;**
- **осуществлять расширенный поиск информации с использованием ресурсов библиотек и Интернета;**
- **создавать и преобразовывать модели и схемы для решения задач;**
- **осуществлять выбор наиболее эффективных способов решения задач в зависимости от конкретных условий;**
- **давать определение понятиям;**
- **устанавливать причинно-следственные связи;**
- **осуществлять логическую операцию установления родовидовых отношений, ограничение понятия;**
- **обобщать понятия — осуществлять логическую операцию перехода от видовых признаков**



к родовому понятию, от понятия с меньшим объемом к понятию с большим объемом;

- осуществлять сравнение, сериацию и классификацию, самостоятельно выбирая основания и критерии для указанных логических операций;
- строить классификацию на основе дихотомического деления (на основе отрицания);
- строить логическое рассуждение, включающее установление причинно-следственных связей;
- объяснять явления, процессы, связи и отношения, выявляемые в ходе исследования;
- основам ознакомительного, изучающего, усваивающего и поискового чтения;
- структурировать тексты, включая умение выделять главное и второстепенное, главную идею текста, выстраивать последовательность описываемых событий;
- работать с метафорами — понимать переносный смысл выражений, понимать и употреблять обороты речи, построенные на скрытом уподоблении, образном сближении слов.

#### **Выпускник получит возможность научиться:**

- основам рефлексивного чтения;
- ставить проблему, аргументировать ее актуальность;
- самостоятельно проводить исследование на основе применения методов наблюдения и эксперимента;
- выдвигать гипотезы о связях и закономерностях событий, процессов, объектов;
- организовывать исследование с целью проверки гипотез;
- делать умозаключения (индуктивное и по аналогии) и выводы на основе аргументации.

#### **Виды взаимодействия с учебными, научными и социальными организациями, формы привлечения консультантов, экспертов и научных руководителей**

Формы привлечения консультантов, экспертов и научных руководителей могут строиться на основе договорных отношений, отношений взаимовыгодного сотрудничества. Такие формы могут в себя включать, но не ограничиваться следующим:

- экспертная, научная и консультационная поддержка осуществляется в рамках сетевого взаимодействия общеобразовательных организаций;
- консультационная, экспертная, научная поддержка осуществляется в рамках организации повышения квалификации на базе стажировочных площадок (школ), применяющих современные образовательные технологии, имеющих высокие образовательные результаты обучающихся, реализующих эффективные модели финансово-экономического управления.

Взаимодействие с учебными, научными и социальными организациями включает проведение: единовременного научного семинара; научно-практической конференции; консультаций; круглых столов; вебинаров; мастер-классов, тренингов и др.

#### **Описание условий, обеспечивающих развитие универсальных учебных действий у обучающихся, в том числе организационно-методического и ресурсного обеспечения учебно-исследовательской и проектной деятельности обучающихся**

Условия реализации основной образовательной программы, в том числе программы УУД, должны обеспечить участникам овладение ключевыми компетенциями, включая формирование опыта проектно-исследовательской деятельности и ИКТ-компетенций.

Требования к условиям включают:

- укомплектованность образовательной организации педагогическими, руководящими и иными работниками;
- уровень квалификации педагогических и иных работников образовательной организации;

- непрерывность профессионального развития педагогических работников образовательной организации, реализующей образовательную программу основного общего образования.

Педагогические кадры МБОУ «Уранская СОШ» имеют необходимый уровень подготовки для реализации программы УУД:

- педагоги владеют представлениями о возрастных особенностях учащихся начальной, основной и старшей школы;
- педагоги прошли курсы повышения квалификации, посвященные ФГОС;
- педагоги участвовали в разработке собственной программы по формированию УУД и участвовали во внутришкольном семинаре, посвященном особенностям применения выбранной программы по УУД;
- педагоги могут строить образовательный процесс в рамках учебного предмета в соответствии с особенностями формирования конкретных УУД;
- педагоги осуществляют формирование УУД в рамках проектной, исследовательской деятельности;
- характер взаимодействия педагога и обучающегося не противоречит представлениям об условиях формирования УУД;
- педагоги владеют навыками формирующего оценивания;
- наличие позиции тьютора или педагога владеют навыками тьюторского сопровождения обучающихся;
- педагоги умеют применять диагностический инструментарий для оценки качества формирования УУД как в рамках предметной, так и внепредметной деятельности.

**Методика и инструментарий мониторинга успешности освоения и применения обучающимися универсальных учебных действий**

**Цель мониторинга уровня сформированности УУД:** получение объективной информации о состоянии и динамике уровня сформированности универсальных учебных действий у школьников среднего звена в условиях реализации федеральных государственных стандартов нового поколения.

**Задачи мониторинга:**

1. Отработка механизмов сбора информации об уровне сформированности УУД;
2. Выявление и анализ факторов, способствующих формированию УУД;
3. Апробация технологических карт и методик оценки уровня сформированности УУД;
4. Формирование банка методических материалов для организации и проведения мониторинга уровня сформированности УУД у обучающихся 5-9 классов;
5. Обеспечение преемственности и единообразия в процедурах оценки качества результатов начального школьного образования и основного общего образования в условиях внедрения ФГОС нового поколения;
6. Разработка и апробация системы критериев и показателей уровня сформированности УУД у обучающихся основного общего образования.

**Объекты мониторинга:**

1. Универсальные учебные действия школьников 5-9 классов;
2. Психолого- педагогические условия обучения;
3. Педагогические технологии, используемые в среднем звене.

**Условия реализации программы мониторинга** банк диагностических методик, технологические карты, кадровый ресурс.

Срок реализации программы 5 лет (ступень основного общего образования). Программа мониторинга представляет собой лонгитюдное исследование, направленное на отслеживание

индивидуальной динамики уровня сформированности УУД на ступени основного общего образования.

**Области применения данных мониторинга:** данные, полученные в ходе мониторинга используются для оперативной коррекции учебно- воспитательного процесса.

### **Система критериев и показателей уровня сформированности УУД.**

Критериями оценки сформированности универсальных учебных действий у обучающихся выступают:

1. соответствие возрастно-психологическим нормативным требованиям;
2. соответствие свойств универсальных действий заранее заданным требованиям;
3. сформированность учебной деятельности у учащихся, отражающая уровень развития метапредметных действий, выполняющих функцию управления познавательной деятельностью учащихся.

Возрастно-психологические нормативы формулируются для каждого из видов УУД с учетом стадильности их развития.

### **Методы сбора информации:**

- анкетирование;
- тестирование;
- наблюдение;
- беседа.

## **Требования к методам и организации психолого-педагогического сопровождения ФГОС и оценки сформированности универсальных учебных действий**

### **1. Обоснование выбора диагностического инструментария.**

Выбор диагностического инструментария основывался на следующих критериях:

– *показательность* конкретного вида УУД для общей характеристики уровня развития личностных, регулятивных, познавательных, коммуникативных УУД;

– *учет системного характера* видов УУД (одно универсальное учебное действие может быть рассмотрено как принадлежащее к различным классам. Например, рефлексивная самооценка может рассматриваться и как личностное, и как регулятивное действие. Речевое отображение действия может быть проинтерпретировано и как коммуникативное, и как регулятивное, и как знаково-символическое действие и пр.);

– *учет возрастной специфики* сформированности видов УУД. Показательность видов УУД и их значение для развития учащихся меняется при переходе с одной возрастной ступени на другую, поэтому выбор диагностического инструментария может меняться.

### **2. Требования к методам, инструментарию и организации оценивания уровня развития универсальных учебных действий.**

- адекватность методик целям и задачам исследования;
- теоретическая обоснованность диагностической направленности методик;
- адекватность методов (процедур, содержания конкретных заданий и уровня их сложности) возрастным и социокультурным особенностям оцениваемых групп учащихся;
- валидность надежность применяемых методик;
- профессиональная компетентность и специальная подготовленность лиц, осуществляющих обследование (сбор диагностических данных), обработку и интерпретацию результатов;

- этические стандарты деятельности психологов.

*Адекватность методического комплекса оценки УУД целям и задачам исследования.* Система критериев и задач при оценке УУД должна быть направлена на определение уровня развития базовых составляющих учебной деятельности, что обеспечивает ее соответствие поставленным целям и задачам.

*Теоретическая обоснованность методик.* Психодиагностические методики должны иметь четкое и содержательное указание своей диагностической направленности и того теоретического основания, которому они соответствуют. Понятия, с помощью которых в методике формулируются ее диагностические возможности, должны быть четко определены, что образует необходимое условие интерпретации полученных результатов.

Смысл данного требования состоит в использовании только таких методик, содержательная сторона которых получила достаточный психологический анализ. В результате в них должна быть четко объективирована диагностическая направленность, а также показатели и критерии оценки исследуемой стороны развития ребенка.

*Адекватность методов возрастным и социокультурным особенностям оцениваемых групп учащихся.* Согласно данному требованию, применяемые методики должны содержать только такие задания, которые по своей процедуре, а также уровню сложности отвечают реальным возрастным интересам и возможностям исследуемых детей.

*Валидность и надежность методик.* Валидность методики – это свидетельство ее достаточно высокого соответствия заявляемому диагностическому предназначению. Под надежностью методики понимается ее достаточная устойчивость к внешним помехам. В состав диагностического комплекса для оценки УУД включены преимущественно те методики, валидность и надежность которых подтверждена значительным числом психологических исследований, в рамках которых они ранее применялись. В то же время часть заданий, составленных специально для данной системы оценивания УУД, прошла необходимое опробование.

*Профессиональная компетентность и специальная подготовленность лиц, осуществляющих обследование (сбор диагностических данных), обработку и интерпретацию результатов.* В психологической диагностике принципиальное значение придается требованию, чтобы диагностические методики использовались только достаточно квалифицированными специалистами–психологами, что является необходимой и обязательной мерой по защите прав человека – будь то ребенок или взрослый – от неправильного использования средств оценки их интеллекта, личностных и иных социально значимых качеств. Для правильного применения диагностического инструментария требуется достаточно длительный период обучения и специальной подготовки. Только квалифицированный психолог может обеспечить необходимые условия для правильной процедуры проведения обследования и последующей правильной интерпретации диагностических оценок.

Личностные результаты освоения основной образовательной программы основного общего образования должны отражать:

1) воспитание российской гражданской идентичности: патриотизма, уважения к Отечеству, прошлое и настоящее многонационального народа России; осознание своей этнической принадлежности, знание истории, языка, культуры своего народа, своего края, основ культурного наследия народов России и человечества; усвоение гуманистических, демократических и традиционных ценностей многонационального российского общества; воспитание чувства ответственности и долга перед Родиной;

2) формирование ответственного отношения к учению, готовности и способности обучающихся к саморазвитию и самообразованию на основе мотивации к обучению и познанию, осознанному выбору и построению дальнейшей индивидуальной траектории образования на базе ориентировки в мире профессий и профессиональных предпочтений, с учетом устойчивых познавательных интересов, а также на основе формирования уважительного отношения к труду, развития опыта участия в социально значимом труде;

3) формирование целостного мировоззрения, соответствующего современному уровню развития науки и общественной практики, учитывающего социальное, культурное, языковое, духовное многообразие современного мира;

4) формирование осознанного, уважительного и доброжелательного отношения к другому человеку, его мнению, мировоззрению, культуре, языку, вере, гражданской позиции, к истории, культуре, религии, традициям, языкам, ценностям народов России и народов мира; готовности и способности вести диалог с другими людьми и достигать в нем взаимопонимания;

5) освоение социальных норм, правил поведения, ролей и форм социальной жизни в группах и сообществах, включая взрослые и социальные сообщества; участие в школьном самоуправлении и общественной жизни в пределах возрастных компетенций с учетом региональных, этнокультурных, социальных и экономических особенностей;

6) развитие морального сознания и компетентности в решении моральных проблем на основе личностного выбора, формирование нравственных чувств и нравственного поведения, осознанного и ответственного отношения к собственным поступкам;

7) формирование коммуникативной компетентности в общении и сотрудничестве со сверстниками, детьми старшего и младшего возраста, взрослыми в процессе образовательной, общественно полезной, учебно-исследовательской, творческой и других видов деятельности;

8) формирование ценности здорового и безопасного образа жизни; усвоение правил индивидуального и коллективного безопасного поведения в чрезвычайных ситуациях, угрожающих жизни и здоровью людей, правил поведения на транспорте и на дорогах;

9) формирование основ экологической культуры соответствующей современному уровню экологического мышления, развитие опыта экологически ориентированной рефлексивно-оценочной и практической деятельности в жизненных ситуациях;

10) осознание значения семьи в жизни человека и общества, принятие ценности семейной жизни, уважительное и заботливое отношение к членам своей семьи;

11) развитие эстетического сознания через освоение художественного наследия народов России и мира, творческой деятельности эстетического характера.

Регулятивные УУД на этапе освоения основной образовательной программы основного общего образования должны отражать:

1) умение самостоятельно определять цели своего обучения, ставить и формулировать для себя новые задачи в учебе и познавательной деятельности, развивать мотивы и интересы своей познавательной деятельности;

2) умение самостоятельно планировать пути достижения целей, в том числе альтернативные, осознанно выбирать наиболее эффективные способы решения учебных и познавательных задач;

3) умение соотносить свои действия с планируемыми результатами, осуществлять контроль своей деятельности в процессе достижения результата, определять способы действий в рамках предложенных условий и требований, корректировать свои действия в соответствии с изменяющейся ситуацией;

4) умение оценивать правильность выполнения учебной задачи, собственные возможности ее решения;

5) владение основами самоконтроля, самооценки, принятия решений и осуществления осознанного выбора в учебной и познавательной деятельности.

Познавательные УУД на этапе освоения основной образовательной программы основного общего образования должны отражать:

1) умение определять понятия, создавать обобщения, устанавливать аналогии, классифицировать, самостоятельно выбирать основания и критерии для классификации, устанавливать причинно-следственные связи, строить логическое рассуждение, умозаключение (индуктивное, дедуктивное и по аналогии) и делать выводы;

2) умение создавать, применять и преобразовывать знаки и символы, модели и схемы для решения учебных и познавательных задач;

3) смысловое чтение.

Коммуникативные УУД на этапе освоения основной образовательной программы основного общего образования должны отражать:

1) **умение** организовывать учебное сотрудничество и совместную деятельность с учителем и сверстниками; работать **индивидуально и в группе**: находить общее решение и разрешать конфликты на основе согласования позиций и учета интересов; формулировать, аргументировать и отстаивать свое мнение;

2) умение осознанно использовать речевые средства в соответствии с задачей коммуникации для выражения своих чувств, мыслей и потребностей; планирования и регуляции своей деятельности; владение устной и письменной речью, монологической контекстной речью;

3) формирование и развитие компетентности в области использования информационно-коммуникационных технологий (далее ИКТ- компетенции);

4) формирование и развитие экологического мышления, умение применять его в познавательной, коммуникативной, социальной практике и профессиональной ориентации.

### **Ожидаемые результаты внедрения психологического сопровождения учебно-воспитательного процесса в рамках реализации ФГОС ООО.**

**1.** Гармоничное развитие учащихся, способных к дальнейшему развитию своего личностного, физического, интеллектуального потенциала;

Основным объектом оценки личностных результатов служит сформированность универсальных учебных действий, включаемых в следующие три основных блока:

– самоопределение — сформированность внутренней позиции обучающегося — принятие и освоение новой социальной роли обучающегося; становление основ российской гражданской идентичности личности как чувства гордости за свою Родину, народ, историю и осознание своей этнической принадлежности; развитие самоуважения и способности адекватно оценивать себя и свои достижения, видеть сильные и слабые стороны своей личности;

– смыслообразование — поиск и установление личностного смысла (т. е. «значения для себя») учения обучающимися на основе устойчивой системы учебно-познавательных и социальных мотивов; понимания границ того, «что я знаю», и того, «что я не знаю», «незнания» и стремления к преодолению этого разрыва;

– морально-этическая ориентация — знание основных моральных норм и ориентация на их выполнение на основе понимания их социальной необходимости; способность к моральной децентрации — учёту позиций, мотивов и интересов участников моральной

дилеммы при ее разрешении; развитие этических чувств — стыда, вины, совести как регуляторов морального поведения.

Основным объектом оценки метапредметных результатов служит сформированность у обучающегося указанных выше регулятивных, коммуникативных и познавательных универсальных действий, т. е. таких умственных действий обучающихся, которые направлены на анализ своей познавательной деятельности и управление ею. К ним относятся:

- способность обучающегося принимать и сохранять учебную цель и задачи; самостоятельно преобразовывать практическую задачу в познавательную; умение планировать собственную деятельность в соответствии с поставленной задачей и условиями ее реализации и искать средства ее осуществления; умение контролировать и оценивать свои действия, вносить коррективы в их выполнение на основе оценки и учета характера ошибок, проявлять инициативу и самостоятельность в обучении;
- умение осуществлять информационный поиск, сбор и выделение существенной информации из различных информационных источников;
- умение использовать знаково-символические средства для создания моделей изучаемых объектов и процессов, схем решения учебно-познавательных и практических задач;
- способность к осуществлению логических операций сравнения, анализа, обобщения, классификации по родовидовым признакам, установлению аналогий, отнесению к известным понятиям;
- умение сотрудничать с педагогом и сверстниками при решении учебных проблем, принимать на себя ответственность за результаты своих действий.

2. Успешная адаптация учащихся в учебно-воспитательном процессе.

3. Успешная адаптация и социализация выпускников школы.

4. Создание мониторинга психологического статуса школьника.

5. Создание системы психологического сопровождения по организации психологически безопасной образовательной среды.

## Модель психолого-педагогического сопровождения ФГОС ООО

### I этап (5 класс)

#### Переход учащегося на новую ступень образования

Психолого-педагогическое сопровождение обучающихся 5-х классов направлено на создание условий для успешного обучения учащихся в среднем звене школы. Особое значение придается созданию условий для успешной социально-психологической адаптации к новой социальной ситуации. По своим задачам этот этап обеспечивается психологическими программами и формами работы с детьми. Главное – создание в рамках образовательной среды психологических условий успешной адаптации.

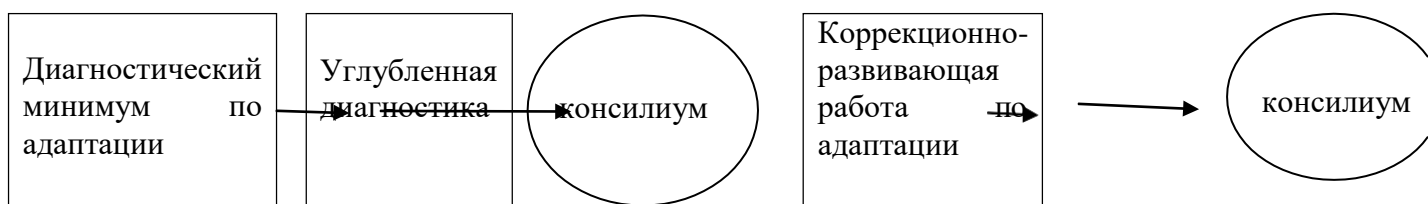
Проводится фронтальная и индивидуальная диагностика. Ее результаты заносятся в «Индивидуальные карты учащихся» и «Итоговые бланки аналитических отчетов» (см. приложение 1), заполняется сводная ведомость сформированности УУД учащихся на начало учебного года (приложение 2) и на конец учебного года (приложение 3), адаптационная карта наблюдений (приложение 5). Таким образом, создается банк данных об интеллектуальном и личностном развитии, о формировании УУД учащихся. Индивидуальная диагностика проводится по запросу педагогов или родителей учащихся. Комплекс методик обследования адаптационного периода включает в себя наиболее показательные для адаптации процессы: **мотивация** учения, **самочувствие**, **тревожность**.

1  
четверть

2  
четверть

3  
четверть

4  
четверть



В рамках данного этапа (с сентября по май) предполагается:

**1. Проведение психолого-педагогической диагностики**, направленной на изучение уровня психологической адаптации учащихся к учебному процессу.

**2. Проведение консультационной и просветительской работы с родителями пятиклассников**, направленной на ознакомление взрослых с основными задачами и трудностями адаптационного периода.

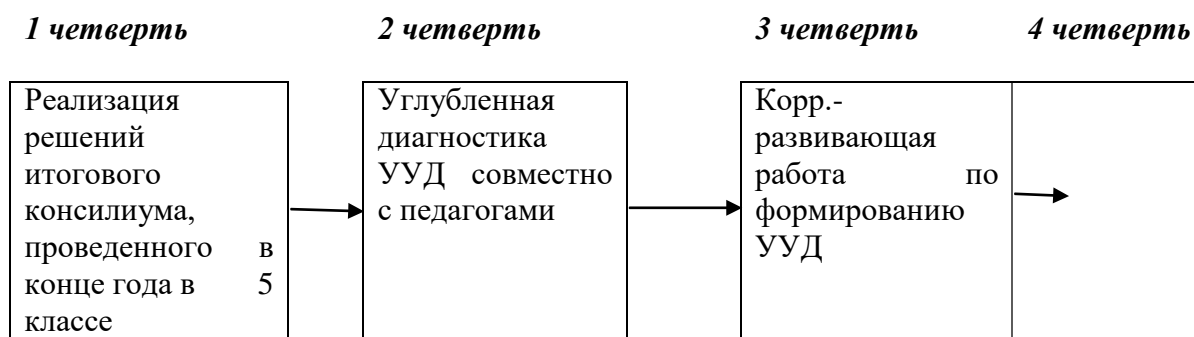
**3. Проведение групповых и индивидуальных консультаций с педагогами** по выявлению возможных сложностей в формировании УУД и реализации ФГОС. Данное направление позволяет направить работу педагогов на построение учебного процесса в соответствии с индивидуальными особенностями и возможностями школьников.

**4. Коррекционно-развивающая работа** проводится с обучающимися, испытывающими временные трудности адаптационного периода. Занятия проводятся как в индивидуальной, так и в групповой форме. Их задача – настроить обучающихся на предъявляемую основной школой систему требований, снять чрезмерное психическое напряжение, сформировать у учащихся коммуникативные навыки, необходимые для установления межличностных отношений, общения и сотрудничества, оказать помощь учащимся в усвоении школьных правил. В рамках реализации этого направления может быть использована успешно апробированная программа по психологии для учащихся средней школы «Психология» И.В. Дубровиной, программа Селевко.

**5. Аналитическая работа**, направленная на осмысление итогов деятельности по психолого-педагогическому сопровождению ФГОС ООО, планирование работы на следующий год.

### **II этап (6-8 классы)**

Работа по сопровождению 6-8 классов определяется запросом со стороны родителей учащихся и администрации образовательного учреждения.



### **III этап (9 класс)**

В рамках этого этапа предполагается:

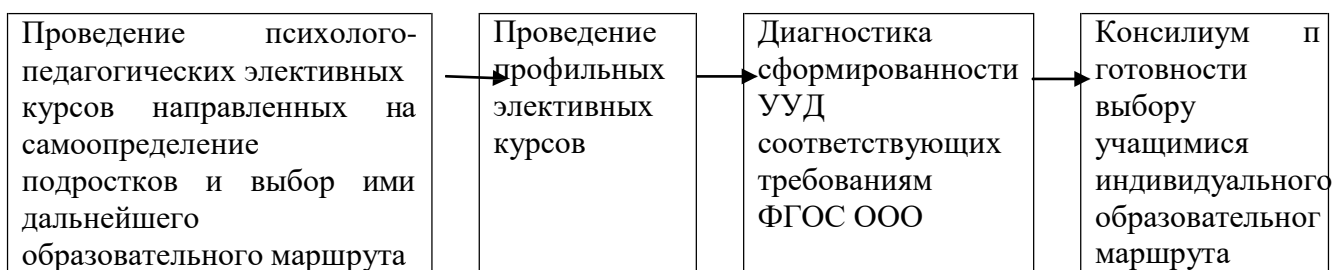
**1 четверть**

**2 четверть**

**3 четверть**

**4 четверть**





1. Проведение психолого-педагогических элективных курсов направленных на самоопределение подростков и выбор ими дальнейшего образовательного маршрута.
2. Проведение профильных элективных курсов.
3. Проведение психолого-педагогической диагностики, направленной на определение у учащихся уровня сформированности универсальных учебных действий; готовности к выбору индивидуального образовательного маршрута при завершении обучения в 9 классе.
4. Проведение индивидуальных и групповых консультаций родителей.
5. Организация и проведение педагогического совета (консилиума) по готовности к выбору учащимися индивидуального образовательного маршрута и планированию открытия соответствующих социальному заказу профильных направлений.

#### **Критерии оценивания уровня сформированности универсальных учебных действий**

Критериями оценки сформированности универсальных учебных действий у учащихся являются:

1. соответствие возрастно-психологическим нормативным требованиям;
2. соответствие свойств универсальных действий заранее заданным требованиям;
3. сформированность учебной деятельности у учащихся, отражающая уровень развития метапредметных действий, выполняющих функцию управления познавательной деятельностью учащихся.

Уровни сформированности универсальных учебных действий:

- 1) отсутствие учебных действий как целостных «единиц» деятельности (ученик выполняет лишь отдельные операции, может только копировать действия учителя, не планирует и не контролирует свои действия, подменяет учебную задачу задачей буквального заучивания и воспроизведения);
- 2) выполнение учебных действий в сотрудничестве с учителем (требуются разъяснения для установления связи отдельных операций и условий задачи, может выполнять действия по постоянному, уже усвоенному алгоритму);
- 3) неадекватный перенос учебных действий на новые виды задач (при изменении условий задачи не может самостоятельно внести коррективы в действия);
- 4) адекватный перенос учебных действий (самостоятельное обнаружение учеником несоответствия между условиями задачами и имеющимися способами ее решения и правильное изменение способа в сотрудничестве с учителем);
- 5) построение учебных целей (самостоятельное построение новых учебных действий на основе развернутого, тщательного анализа условий задачи и ранее усвоенных способов действия);
- 6) обобщение учебных действий на основе выявления общих принципов построения новых способов действий и выведение нового способа для каждой конкретной задачи.

#### **Примерные критерии оценки выполнения проектных и учебно-исследовательских работ.**

Объектами оценки являются портфолио проектной деятельности учащегося, презентация

продукта, наблюдение за работой в группе и консультацией, объектами оценки также могут быть умения и навыки учащегося. Субъекты оценки в первых двух случаях могут быть разными: руководитель проекта, другие педагоги; при оценке презентации – также учащиеся и родители. Наблюдение и оценку рабочих листов портфолио проектной деятельности проводит только руководитель проекта.

В состав материалов, которые должны быть подготовлены по завершению проекта для его защиты, в обязательном порядке включаются:

- 1) выносимый на защиту продукт проектной деятельности;
- 2) подготовленная учащимся краткая пояснительная записка к проекту (объемом не более одной машинописной страницы) с указанием для всех проектов: а) исходного замысла, цели и назначения проекта; б) краткого описания хода выполнения проекта и полученных результатов; в) списка использованных источников.

Для конструкторских проектов в пояснительную записку, кроме того, включается описание особенностей конструкторских решений, для социальных проектов — описание эффектов/эффекта от реализации проекта;

- 3) краткий отзыв руководителя, содержащий краткую характеристику работы учащегося входе выполнения проекта, в том числе: а) инициативности и самостоятельности; б) ответственности (включая динамику отношения к выполняемой работе); в) исполнительской дисциплины. При наличии в выполненной работе соответствующих оснований в отзыве может быть также отмечена новизна подхода и/или полученных решений, актуальность и практическая значимость полученных результатов.

Общим требованием ко всем работам является необходимость соблюдения норм и правил цитирования, ссылок на различные источники. В случае заимствования текста работы(плагиата) без указания ссылок на источник проект к защите не допускается.

Уровневый подход при оценке степени сформированности проектных умений:

Уровень	Критерий оценивания проекта	Оценка
1	следование образцу, правилу, алгоритму без необходимости понимать, почему надо действовать именно так	оценка 3.
2	действие с пониманием оснований того способа, который необходим для решения задачи –	оценка 4.
3	преобразование освоенного способа действия применительно к новому контексту	оценка 5.

Одаренные дети могут действовать в зоне ближайшего развития, определяемой более сложными задачами, предназначенными следующим классам. Достижение повышенного уровня – вопрос выбора учащегося, желающего в индивидуальном порядке заниматься исследовательской деятельностью или проектами.

Продукт, полученный учащимся, не является объектом оценки, поскольку его качество очень опосредованно указывает на уровень сформированности компетенции учащегося в целом. Вместе с тем, факт получения учащимся продукта является обязательным для легализации оценки. Проводить оценку на основании наблюдения за работой в группе и консультациями необходимо с момента начала проекта, но другие объекты могут быть оценены лишь по завершении проекта, т.е. после получения продукта. Получение продукта в рамках метода проектов является единственным свидетельством того, что проект состоялся, а значит, деятельность учащегося может быть оценена.

Результаты выполнения проекта оцениваются по итогам рассмотрения комиссией,

жюри представленного продукта с краткой пояснительной запиской, презентации учащегося и отзыва руководителя.

### **Критерии оценки проектной работы:**

1. Способность к самостоятельному приобретению знаний и решению проблем, проявляющаяся в умении поставить проблему и выбрать адекватные способы ее решения, включая поиск и обработку информации, формулировку выводов и/или обоснование и реализацию/апробацию принятого решения, обоснование и создание модели, прогноза, модели, макета, объекта, творческого решения и т. п. Данный критерий в целом включает оценку сформированности познавательных учебных действий.
2. Сформированность предметных знаний и способов действий, проявляющаяся в умении раскрыть содержание работы, грамотно и обоснованно в соответствии с рассматриваемой проблемой/темой использовать имеющиеся знания и способы действий.
3. Сформированность регулятивных действий, проявляющаяся в умении самостоятельно планировать и управлять своей познавательной деятельностью во времени, использовать ресурсные возможности для достижения целей, осуществлять выбор конструктивных стратегий в трудных ситуациях.
4. Сформированность коммуникативных действий, проявляющаяся в умении ясно изложить и оформить выполненную работу, представить ее результаты, аргументировано ответить на вопросы.

Результаты выполненного проекта могут быть описаны на основе интегрального(уровневого) подхода или на основе аналитического подхода.

При интегральном описании результатов выполнения проекта вывод об уровне сформированности навыков проектной деятельности делается на основе оценки всей совокупности основных элементов проекта (продукта и пояснительной записки, отзыва, презентации) по каждому из четырех названных выше критериев.

При этом в соответствии с принятой системой оценки целесообразно выделять два уровня сформированности навыков проектной деятельности: **базовый и повышенный**. Главное отличие выделенных уровней состоит в степени самостоятельности учащегося в ходе выполнения проекта, поэтому выявление и фиксация в ходе защиты того, что учащийся способен выполнять самостоятельно, а что — только с помощью руководителя проекта, **являются основной задачей оценочной деятельности**.

Решение о том, что проект выполнен на повышенном уровне, принимается при условии, что:

- 1) такая оценка выставлена комиссией по каждому из трех предъявляемых критериев, характеризующих сформированность метапредметных умений (способности к самостоятельному приобретению знаний и решению проблем, сформированности регулятивных действий и сформированности коммуникативных действий). Сформированность предметных знаний и способов действий может быть зафиксирована базовом уровне;
- 2) ни один из обязательных элементов проекта (продукт, пояснительная записка, отзыв руководителя или презентация) не дает оснований для иного решения.

Решение о том, что проект выполнен на базовом уровне, принимается при условии, что:

- 1) такая оценка выставлена комиссией по каждому из предъявляемых критериев;
- 2) продемонстрированы все обязательные элементы проекта: завершённый продукт, отвечающий исходному замыслу, список использованных источников, положительный отзыв руководителя, презентация проекта;
- 3) даны ответы на вопросы.

Таким образом, качество выполненного проекта и предлагаемый подход к описанию его результатов позволяют в целом оценить способность учащихся производить значимый для

себя и/или для других людей продукт, наличие творческого потенциала, способность довести дело до конца, ответственность и другие качества, формируемые в школе.

### **Оценка результата**

Предлагаются две линии оценки: оценка полученного продукта и оценка собственного продвижения в проекте.

### **Оценка полученного продукта**

1-2 балла: 1 балл допускает предельно простое высказывание: нравится - не нравится, хорошо - плохо и т.п.; если учащийся объяснил свое отношение к полученному продукту, он претендует на 2 балла.

3 балла: учащийся может провести сравнение без предварительного выделения критериев.

4 балла: проводя сопоставление, учащийся работает на основании тех характеристик, которые он подробно описал на этапе планирования, и делает вывод («то, что я хотел получить, потому что...», «в целом то, но...» и т.п.).

5 баллов: критерии для оценки предлагает учитель.

7 баллов: учащийся предлагает группу критериев, исчерпывающих основные свойства продукта (например, в оценке такого продукта, как альманах, учащийся предлагает оценить актуальность содержания, соответствие нормам литературного языка и эстетику оформительского решения).

8 баллов: см. предыдущий пример: учащийся предлагает актуальность содержания оценивать по количеству распространенных экземпляров, язык - на основании экспертной оценки, а оформление - на основании опроса читателей.

Оценка продвижения в проекте

7 баллов: учащийся проявляет способность к рефлексии, выделяя не только отдельную новую информацию, полученную в рамках проекта, или конкретный позитивный и негативный опыт, но и обобщает способ решения разнообразных проблем, которым воспользовался в ходе деятельности по проекту, и переносит его на другие области своей деятельности.

8 баллов: учащийся демонстрирует способность соотносить свой опыт и свои жизненные планы.

### **Работа с информацией**

#### *Поиск информации:*

Предлагаются две линии оценки: определение недостатка информации для совершения действия / принятия решения (определение пробелов в информации) и получение информации из различных источников, представленных на различных носителях.

#### *Определение недостатка информации*

Объектом оценки является консультация, а основанием - наблюдение руководителя проекта.

1-2 балла: признаком понимания учащимся недостаточности информации является заданный им вопрос; продвижение учащегося с 1 балла на 2 связано с проявлением первых признаков предварительного анализа информации.

3-4 балла: продвижение учащегося выражается в том, что сначала он определяет, имеет ли он информацию по конкретно очерченному вопросу, а затем самостоятельно очерчивает тот круг вопросов, связанных с реализацией проекта, по которым он не имеет информации.

На этих уровнях учащийся может фиксировать основные вопросы и действия, предпринятые по поиску информации в дневнике (отчете), поэтому объектом оценки может являться как дневник (отчет), так и, по-прежнему, наблюдение за консультацией, если учащийся и руководитель проекта договорились о минимальном содержании дневника (отчета).

5 баллов: учащийся самостоятельно предлагает те источники, в которых он будет производить поиск по четко очерченному руководителем проекта вопросу (например, областная газета, энциклопедия, научно-популярное издание, наблюдение за экспериментом, опрос и т.п.).

6 баллов: подразумевается, что учащийся спланировал информационный поиск (в том числе, разделение ответственности при групповом проекте, выделение тех вопросов, по которым может работать кто-то один, и тех, которые должны изучить все члены группы, ит.п.) и реализовал свой план.

7 баллов: учащийся не только формулирует свою потребность в информации, но и выделяет важную и второстепенную для принятия решения информацию или прогнозирует, что информация по тому или иному вопросу будет однозначной(достоверной), что выражается в намерении проверить полученную информацию, работая с несколькими источниками одного или разных видов.

8 баллов: самостоятельное завершение поиска информации означает, что учащийся может определять не только необходимую, но и достаточную информацию для того или иного решения.

#### *Получение информации*

1 балл: объектом оценки является консультация, а основанием - наблюдение руководителя проекта; продемонстрировать владение полученной информацией учащийся может, отвечая на вопросы, предпринимая действия (если возможная ошибка в понимании источника не влечет за собой нарушение техники безопасности) или излагая полученную информацию.

Поиск информации тесно связан с ее первичной обработкой, которая приводит к созданию вторичного информационного источника учащимся (пометки, конспект, цитатник, коллажи т.п.), поэтому уже в начальной школе дневник проектной деятельности может стать тем документом, в котором фиксируется полученная учеником информация, и, соответственно, объектом оценки. Вместе с тем, возможно, учитель рекомендует фиксировать информацию с помощью закладок, ксерокопирования, заполнения готовых форм, карточек и т.п. В таком случае эти объекты подвергаются оценке в ходе консультации.

4 балла: свидетельством того, что ученик получил сведения из каких-либо конкретных источников, может являться библиография, тематический каталог с разнообразными пометками учащегося, "закладки", выполненные в Internet Explorer, и т.п.

#### *Обработка информации*

Объектом оценки является консультация, а основанием - наблюдение руководителя проекта. Нарастание баллов связано с последовательным усложнением мыслительных операций и действий, а также самостоятельности учащихся. Первая линия критериев оценки связана с критическим осмыслением информации.

1 балл: ученик в ходе консультации воспроизводит полученную им информацию.

2 балла: ученик выделяет те фрагменты полученной информации, которые оказали сь новыми для него, или задает вопросы на понимание.

3 балла: ученик называет несовпадения в предложенных учителем сведениях. Задача учителя состоит в том, что снабдить ученика такой информацией, при этом расхождения могут быть связаны с различными точками зрения по одному и тому же вопросу и т.п.

4 баллов: ученик "держит" рамку проекта, то есть постоянно работает с информацией с точки зрения целей и задач своего проекта, устанавливая при этом как очевидные связи, так и латентные.

5 баллов: ученик указывает на выходящие из общего ряда или противоречащие друг другу сведения, например, задает вопрос об этом учителю или сообщает ему об этом.

6 баллов: ученик привел объяснение, касающееся данных (сведений), выходящих из общего ряда, например, принадлежность авторов монографий к разным научным школам или необходимые условия протекания эксперимента.

7 баллов: ученик реализовал способ разрешения противоречия или проверки достоверности информации, предложенный учителем, или (8 баллов) такой способ выбран самостоятельно. Эти способы могут быть связаны как с совершением логических операций (например,

сравнительный анализ), так и с экспериментальной проверкой (например, апробация предложенного способа).

Вторая линия критериев оценки связана с умением делать выводы на основе полученной информации.

1 балл: сначала принципиально важным является умение учащегося воспроизвести готовый вывод и аргументацию, заимствованные из изученного источника информации.

2 балла: о том, что вывод, заимствованный из источника информации, понят учеником, свидетельствует то, что он смог привести пример, подтверждающий вывод.

3 балла: ученик предлагает свою идею, основываясь на полученной информации. Под идеей подразумеваются любые предложения ученика, связанные с работой над проектом, а не научная идея.

4-5 баллов: ученик делает вывод (присоединился к выводу) на основе полученной информации и привел хотя бы один новый аргумент в его поддержку. В данном случае речь идет о субъективной новизне, то есть вполне вероятно, что приведенный учеником аргумент (для оценки в 5 баллов - несколько аргументов) известен в науке (культуре), но в изученном источнике информации не приведен.

6 баллов: ученик выстраивает совокупность аргументов (заимствованных из источника информации или приведенных самостоятельно), подтверждающих вывод в собственной логике, например, выстраивая свою собственную последовательность доказательства или доказывая от противного.

7 баллов: ученик сделал вывод на основе критического анализа разных точек зрения или сопоставления первичной информации (то есть самостоятельно полученных или необработанных результатов опросов, экспериментов и т.п.) и вторичной информации.

8 баллов: ученик подтвердил свой вывод собственной аргументацией или самостоятельно полученными данными.

## **Коммуникация**

### *Письменная презентация*

1-2 балл: при работе учащихся над проектом задачей учителя является экспертное удержание культурных норм, в частности, учитель должен предложить образец представления информации ученику, который должен соблюдать нормы оформления текста и вспомогательной графики, заданные образцом.

3-4 балла: нарастание баллов связано с усложнением темы изложения, которая может включать несколько вопросов.

5 баллов: оценивается грамотное использование вспомогательных средств (графики, диаграммы, сноски, цитаты и т.п.).

6 баллов: ученик понимает цель письменной коммуникации и в соответствии с ней определяет жанр текста. Например, если цель - вовлечь в дискуссию, то соответствующий жанр - проблемная статья или чат на сайте.

7 баллов: ученик самостоятельно предлагает структуру текста, соответствующую избранному жанру. Например, он предваряет презентацию своего проекта задачей зрителям специально разработанной рекламной продукции (листовки).

8 баллов: носитель информации и форма представления адекватны цели коммуникации. Например, если цель - привлечь внимание властных структур, то это официальное письмо, выполненное на стандартном бланке. Если же целью является обращение с предложением о сотрудничестве к зарубежным ровесникам, то это может быть электронное письмо, отправленное по e-mail, а если цель - продвижение своего товара, то баннер на посещаемом сайте.

### *Устная презентация*

Объектом оценки является презентация проекта (публичное выступление

учащегося), основанием – результаты наблюдения руководителя проекта.

#### *Монологическая речь*

Для всех уровней обязательным является соблюдение норм русского языка в монологической речи.

1 балл: учащийся с помощью учителя заранее составляет текст своего выступления, вовремя презентации обращается к нему.

2 балла: ученик предварительно с помощью учителя составляет план выступления, которым пользуется в момент презентации.

3 балла: ученик самостоятельно готовит выступление.

4-8 баллов: форма публичного выступления предполагает, что ученик использует различные средства воздействия на аудиторию.

4 балла: в монологе ученик использует для выделения смысловых блоков своего выступления вербальные средства (например, обращение к аудитории) или паузы и интонирование.

5 баллов: ученик либо использовал жестикуляцию, либо подготовленные наглядные материалы, при этом инициатива использования их исходит от учителя – руководителя проекта.

6 баллов: ученик самостоятельно подготовил наглядные материалы для презентации или использовал невербальные средства.

7 баллов: ученик реализовал логические или риторические приемы, предложенные учителем, например, проведение аналогий, доказательства от противного, сведение к абсурду или риторические вопросы, восклицания, обращения.

8 баллов: ученик самостоятельно реализовал логические или риторические приемы.

#### **Ответы на вопросы**

Во-первых, при оценке учитывается, на вопросы какого типа ученик сумел ответить. Во время презентации проекта вопросы необходимого типа могут не прозвучать, тогда, чтобы не лишать учащегося как возможности продемонстрировать умение, так и соответствующего балла, учителю следует задать вопрос самому.

Во-вторых, учитывается содержание ответа и степень аргументированности.

1 балл: ученик в ответ на уточняющий вопрос повторяет фрагмент своего выступления, при этом он может обращаться за поиском ответа к подготовленному тексту.

2 балла: при ответе на уточняющий вопрос ученик приводит дополнительную информацию, полученную в ходе работы над проектом, но не прозвучавшую в выступлении.

3 балла: ученику задается вопрос на понимание, в ответе он либо раскрывает значение терминов, либо повторяет фрагмент выступления, в котором раскрываются причинно-следственные связи.

4 балла: при ответе на вопрос на понимание ученик дает объяснения или дополнительную информацию, не прозвучавшую в выступлении.

5-6 баллов: вопрос, заданный в развитие темы, нацелен на получение принципиально новой информации, поэтому для получения 5 баллов достаточно односложного ответа по существу вопроса, для 6 баллов требуется развернутый ответ по существу вопроса.

7 баллов: допускается, что при ответе на вопрос, заданный на дискредитацию его позиции, ученик может уточнить свое понимание вопроса, если это необходимо; при ответе он обращается к своему опыту или авторитету (мнению эксперта по данному вопросу и т.п.) или апеллирует к объективным данным (данным статистики, признанной теории и т.п.).

8 баллов: свое отношение к вопросу ученик может высказать как формально (например, поблагодарить за вопрос, прокомментировать его), так и содержательно (с какой позиций задан вопрос, с какой целью и т.п.), в любом случае, необходимо, чтобы при ответе ученик привел новые аргументы.

#### **Продуктивная коммуникация (работа в группе)**

Объектом оценки является продуктивная коммуникация в группе, основанием – результаты наблюдения руководителя проекта.

В проекте, в котором участвуют несколько учеников, групповая работа является основной формой работы. В случае, когда реализуются индивидуальные проекты учащихся, учителю необходимо специально организовать ситуацию группового взаимодействия авторов индивидуальных проектов. Это может быть, например, обсуждение презентаций проектов, которые будут происходить в одном месте и в одно и то же отведенное время. Тогда предметом обсуждения может быть порядок выступлений, распределение пространства для размещения наглядных материалов, способы организации обратной связи со зрителями и т.п. Первая линия критериев оценки связана с умением соблюдать / выстраивать процедуру группового обсуждения.

1-2 балла: для I и II уровней сформированности коммуникативных компетентностей необходимо, чтобы процедуру обсуждения устанавливал учитель. При этом на I уровне учитель выступает в роли организатора и координатора дискуссии, а на II ученики самостоятельно следуют установленной процедуре обсуждения.

3-4 балла: ученики самостоятельно договариваются об основных вопросах и правилах обсуждения. Однако для III уровня допустимо обращение к помощи учителя перед началом обсуждения.

5 баллов: ученики могут обобщить не только окончательные, но и промежуточные результаты обсуждения.

6 баллов: ученики могут зафиксировать полученные ответы и мнения как письменно, так и устно. По завершении обсуждения предлагаются дальнейшие шаги, план действий.

7 баллов: группы учащихся, работающих над проектом, или специально сформированные учителем группы могут быть зрелыми и достаточно самостоятельными. Однако во время работы любая группа испытывает затруднения, и ход дискуссии приостанавливается или заходит в тупик. При этом возможны два варианта развития групповой работы.

7 баллов присуждаются вне зависимости от того, по какому из них пошла группа. Во-первых, для выхода из ситуации, когда дискуссия зашла в тупик, могут использоваться разные способы, например, ученики изменяют организацию рабочего пространства в комнате - переставляют стулья, пересаживаются сами; жестко регламентируют оставшееся время работы; изменяют процедуру обсуждения и т.п. Во-вторых, групповое обсуждение может завершиться тем, что ученики резюмируют причины, по которым группа не смогла добиться результатов.

Если выбор варианта развития работы в группе сделан самостоятельно - 8 баллов.

Вторая линия критериев оценки связана с содержанием коммуникации. Ситуация групповой коммуникации предполагает, что ученики будут обмениваться идеями.

1 балл: коммуникация предполагает, что ученики будут высказывать идеи, возникшие непосредственно в ходе обсуждения, или свое отношение к идеям других членов группы, если к этому их стимулировал учитель.

2 балла: напомним, что ученики на II уровне самостоятельно работают в группе, учитель при этом не руководит дискуссией, все усилия и внимание учеников сосредоточены на соблюдении процедуры обсуждения. Поэтому допустимо, чтобы они заранее готовили идеи, которые будут вынесены на общее обсуждение.

3 балла: возможны 2 варианта самоопределения учащихся по отношению к содержанию коммуникации. Либо ученики предлагают свои собственные идеи и при этом разъясняют ее другим членам группы, либо высказывают свое отношение к идеям других членов группы и аргументируют его.

4 баллов: чтобы сформировать свою позицию по отношению к идеям других членов группы,



ученики задают вопросы на уточнение или понимание идей друг друга.

5-6 баллов: ученики высказывают собственные идеи в связи с идеями, высказанными другими участниками, сопоставляют свои идеи с идеями других членов группы, развивают и уточняют идеи друг друга.

7-8 баллов: понимание высказанных в группе идей всеми участниками, преодоление тупиковых ситуаций в обсуждении обеспечивается процессами рефлексии, при этом ученики могут определять области совпадения и расхождения позиций, согласовывать критерии, давать сравнительную оценку предложений.

## Методика и инструментарий мониторинга успешности освоения и применения обучающимися универсальных учебных действий

### Диагностический инструментарий

#### Приложение № 1

#### Аналитический отчет по результатам социально-психологической адаптации учащихся при переходе в среднее звено и уровня сформированности УУД

(заполняется на основе данных, полученных при диагностике по методике Александровской Э.М. в модификации Еськиной Е.С. и Большот Т.Л.)

Общее количество учащихся 5 классов \_\_\_\_\_ Обследовано на УУД \_\_\_\_\_

УУД	Показатель	Высокий Уровень кол-во и % от числа прошедших Обследование	Средний уровень кол-во и % от числа прошедших обследование	Низкий уровень кол-во и % от числа прошедших обследование
Личностные	Усвоение нравственно-этических норм и школьных норм поведения ( <i>критерий 2</i> )			
	Эмоциональное благополучие ( <i>критерий 4</i> )			
Регулятивные	Целеполагание ( <i>критерий 1, шкала 2</i> )			
	Самоконтроль ( <i>критерий 1, шкала 3</i> )			
Познавательные	Учебная активность ( <i>критерий 1, шкала 1</i> )			
	Усвоение знаний, успеваемость ( <i>критерий 1, шкала 4</i> )			
Коммуникативные	Взаимоотношения с одноклассниками ( <i>критерий 3, шкала 1</i> )			
	Взаимоотношения с учителями ( <i>критерий 3, шкала 2</i> )			

#### Общий показатель адаптации к школьному обучению

УУД	Высокий уровень (%)	Средний уровень (%)	Низкий уровень (%)
Личностные			
Регулятивные			
Познавательные			
Коммуникативные			



СРЕДНИЙ уровень																							
НИЗКИЙ уровень																							

*Приложение № 3*

**Сводная ведомость сформированности УУД учащихся 5 классов на конец учебного года**

№ Фамилия Имя учащегося	Познавательные УУД				Личностные УУД				Регулятивные УУД					Коммуникативные УУД										
	1	Александровская критерий 1.1.				Александровская критерий 2.1.				Александровская критерии 1.2.				Александровская критерии 2.3.				Ясюкова – Личностный Кетелла (Волевой самоконтроль (фактор Q3))				Александровская критерии 3.1.		
2	Александровская критерий 1.4.				Александровская критерий 4.				Александровская критерии 1.3.				Александровская критерии 3.2.				Ясюкова – Личностный Кетелла Активность в общении (факторы H, F)				Александровская критерии 3.2.			
3	Переслени				Итог				Итог								Ясюкова – Личностный Кетелла (Потребность в общении (фактор A)							
4																								
5																								
6																								
7																								
8																								
...																								
...																								
...																								
ВЫСОКИЙ уровень																								
СРЕДНИЙ уровень																								
НИЗКИЙ уровень																								

## Приложение № 4

Э. М. Александровская, Ст. Громбах

**Схема наблюдения за адаптацией и эффективностью учебной деятельности учащихся**

(модифицированная Е.С. Еськиной, Т.Л. Больбот)

№	Критерии	Бал-лы	Поведенческие индикаторы сформированности критерия
<b>I.</b>	<b><i>Критерии эффективности учебной деятельности</i></b>		
1.1.	Учебная активность	0 - 1 - 2 - 3 - 4 - 5 -	– активность отсутствует; – пассивен на уроке, часто дает неправильные ответы или не отвечает совсем, переписывает готовое с доски; – активность кратковременная, часто отвлекается, не слушает; – редко поднимает руку, но отвечает преимущественно верно; – стремится отвечать, работает со всем классом, чередуются положительные и отрицательные ответы; – активно работает на всех уроках, часто поднимает руку, отвечает преимущественно верно, стремится отвечать.
1.2.	Целеполагание	0 - 1 - 2 - 3 - 4 - 5 -	– плохо различает учебные задачи разного типа, отсутствует реакция на новизну задачи, нуждается в постоянном контроле со стороны учителя, не может ответить на вопросы о том, что сделал или собирается сделать; – осознает, что надо делать в процессе решения практической задачи, в теоретических задачах не ориентируется; – принимает и выполняет только практические задачи, в отношении теоретических задач не может осуществлять целенаправленные действия; – охотно осуществляет решение познавательной задачи, регулирует процесс выполнения, четко может дать отчет о своих действиях после принятого решения; – столкнувшись с новой практической задачей, самостоятельно формулирует познавательную цель и строит деятельность в соответствии с ней; – самостоятельно формулирует познавательные цели, выходя за пределы требований программы, выдвигает содержательные гипотезы.
1.3.	Самоконтроль	0 - 1 -	– не умеет обнаружить и исправить ошибку даже по просьбе учителя, некритично относится к исправленным ошибкам в своих работах и не замечает ошибок других учеников; – контроль носит случайный произвольный характер, заметив ошибку, не может обосновать своих

		2 - 3 - 4 - 5 -	действий; – осознает правила контроля, но одновременно выполнять учебные действия и контролировать их не может, после выполнения может найти и исправить ошибки; – ошибки в многократно повторенных действиях исправляет самостоятельно, контролирует выполнение учебных действий другими, но при решении новой задачи теряется; – задачи, соответствующие усвоенному способу контроля выполняются безошибочно, с помощью учителя может обнаружить неадекватность способа новой задаче и внести коррективы; – контролирует соответствие выполняемых действий способу, при изменении условий вносит коррективы до начала решения.
1.4.	Усвоение знаний, успеваемость	0 - 1 - 2 - 3 - 4 - 5 -	– плохое усвоение материала по всем темам и предметам, большое количество грубых ошибок; – частые ошибки, неаккуратное выполнение учебных заданий; – плохое усвоение материала по отдельным темам и предметам; – редкие ошибки, чаще связанные с невнимательностью, успеваемость на оценки «3» и «4»; – единичные ошибки, усвоение знаний на «хорошо»; – правильное и безошибочное выполнение практически всех учебных заданий.
<b>2.</b>	<b><i>Усвоение нравственно-этических норм и школьных норм поведения</i></b>		
2.1.	Нравственно-этическая готовность	0 - 1 - 2 - 3 - 4 - 5 -	– не умеет выделять моральное содержание ситуации (нарушение/следование моральной норме); – ориентируется на моральную норму (справедливое распределение, правдивость, взаимопомощь); – понимает, что нарушение моральных норм оценивается как серьезное и недопустимое; – учитывает при принятии решения объективные последствия нарушения моральной нормы; – адекватно оценивает свои действия и действия других с точки зрения нарушения/соблюдения моральной нормы; – умеет аргументировать необходимость выполнения моральной нормы.
2.2.	Поведение на уроке	0 - 1 - 2 - 3 - 4 - 5 -	– не выполняет элементарных требований, большую часть урока занимается посторонним делом, играет; – часто отвлекается на посторонние предметы, вертится, постоянно отвлекается; – на уроке скован, напряжен или часто отвлекается; – иногда поворачивается, обменивается мнениями с товарищами, но отвлекается редко; – выполняет требования учителя, но иногда отвлекается; – сидит спокойно, внимателен, добросовестно выполняет все требования учителя.

2.3.	Поведение вне урока	0 - 1 - 2 - 3 - 4 - 5 -	<ul style="list-style-type: none"> <li>– часто нарушает нормы поведения, мешает окружающим;</li> <li>– пассивен, движения скованы, избегает общения вне урока;</li> <li>– не может найти себе занятие на перемене, переходит от одной группы детей к другой;</li> <li>– активность ограничена занятиями, связанными с подготовкой к другому уроку или мероприятию;</li> <li>– активность выражена в меньшей степени, предпочитает занятия в классе, чтение и т.д.;</li> <li>– высокая активность, с удовольствием участвует в общих делах.</li> </ul>
<b>3.</b>	<b><i>Успешность социальных контактов</i></b>		
3.1.	Взаимоотношения с одноклассниками	0 - 1 - 2 - 3 - 4 - 5 -	<ul style="list-style-type: none"> <li>– негативизм по отношению к сверстникам, постоянно ссорится, одноклассники его не любят;</li> <li>– замкнут, пассивен, предпочитает быть один, другие ребята к нему равнодушны;</li> <li>– предпочитает находиться рядом с одноклассниками, но не вступает с ними в контакт;</li> <li>– сфера общения ограничена, контакт только с некоторыми сверстниками;</li> <li>– мало активен, но легко вступает в контакт, когда к нему обращаются;</li> <li>– общительный, коммуникативный, сверстники его любят, часто общаются.</li> </ul>
3.2.	Отношение к учителю	0 - 1 - 2 - 3 - 4 - 5 -	<ul style="list-style-type: none"> <li>– общение с учителем приводит к отрицательным эмоциям, неадекватно реагирует, обижается, плачет;</li> <li>– избегает контактов с учителем, при контакте тревожен, замыкается;</li> <li>– выполняет требования формально, не заинтересован в общении, старается быть незаметным;</li> <li>– старательно выполняет все требования учителя, но от контакта с учителем уклоняется, за помощью обращается к сверстникам;</li> <li>– дорожит хорошим мнением учителя о себе, стремится выполнять все требования, в случае необходимости обращается за помощью;</li> <li>– проявляет дружелюбие, стремится понравиться, часто подходит после урока.</li> </ul>
<b>4.</b>	<b><i>Эмоциональное благополучие</i></b>		
		0 - 1 - 2 - 3 - 4 - 5 -	<ul style="list-style-type: none"> <li>– преобладает агрессия или депрессия;</li> <li>– выражены депрессивные проявления без причин, агрессивные реакции, часто ссорится с одноклассниками;</li> <li>– отрицательные эмоции преобладают (тревожность, огорчение, страхи, вспыльчивость, обидчивость);</li> <li>– эмоциональные проявления снижены, часто бывает в подавленном настроении;</li> <li>– спокойное эмоциональное состояние;</li> <li>– находится преимущественно в хорошем настроении, часто улыбается, смеется.</li> </ul>

Высокий уровень – 44-50 баллов

Уровень выше среднего – 36-43 балла  
 Средний уровень – 26-35 баллов  
 Уровень ниже среднего – 21-25 баллов  
 Низкий уровень – менее 20 баллов

*Приложение № 5*

АДАПТАЦИОННАЯ КАРТА НАБЛЮДЕНИЙ  
 к методике Э.М. Александровской и Ст. Громбах  
 (модифицированная Еськиной Е.С, Больбот Т.Л.)  
 учащихся \_\_\_\_\_ класса МАОУ СОШ№3  
 Классный руководитель \_\_\_\_\_

	Фамилия, имя	I критерий				II критерий			III критерий		IV критерий	Общий балл
		1.1.	1.2.	1.3.	1.4.	2.1.	2.2.	2.3.	3.1.	3.2.	4	
1												
2												
3												
4												
5												
6												
7												
...												
...												
...												
24												
25												

Всего: \_\_\_\_\_

Адаптировались \_\_\_\_\_

Низкий уровень адаптации \_\_\_\_\_

Деадаптированы (причина) \_\_\_\_\_



Приложение № 6

**Тест**

**на оценку сформированности навыков чтения**

(познавательные УУД)

из методического комплекса «Прогноз и профилактика проблем обучения в 3-6 классах» Л.А. Ясюковой

**Цель:** изучение сформированности навыков чтения как одной из составляющих познавательных УУД.

**Регистрация данных:** групповая форма проведения.

**Необходимые материалы:** регистрационный бланк, ручка.

**Инструкция для учащихся:** «Листочки, которые вы сейчас получаете, сначала надо подписать (фамилия, имя, школа, класс), только потом можно приступать к работе. На листке напечатан отрывок из сказки, но в предложениях пропущены слова. Вам надо в пустые места вписать подходящие слова (одно или несколько). Сказку отгадывать не надо. Если в каком-то месте не знаете, что вписывать, то можно пропустить. Не обязательно, чтобы у всех были одинаковые слова. Слова могут быть разные, но они должны подходить по смыслу, и чтобы предложения получались правильные. (Если спросят, можно ли зачеркивать и исправлять, то сказать, что можно.) Не разговаривайте, не списывайте, работайте самостоятельно. Когда все сделаете, поднимите руку».

**БЛАНК ОТВЕТОВ**

**к тесту «Сформированность навыка чтения»**

Фамилия, имя \_\_\_\_\_

Класс \_\_\_\_\_

Скоро она зашла в самую чащу\_\_\_\_\_. Ни одна\_\_\_\_\_ не залетала сюда, ни единый\_\_\_\_\_ не проникал сквозь \_\_\_\_\_ ветви. Высокие стволы\_\_\_\_\_ плотными рядами, точно стены. Кругом было так\_\_\_\_\_, что Элиза\_\_\_\_\_ свои собственные шаги, слышала шуршание каждого сухого\_\_\_\_\_, попадавшего ей \_\_\_\_\_ ноги. Никогда еще Элиза\_\_\_\_\_ в такой глуши.

**Время выполнения теста** строго не лимитировано. Ответные бланки у учащихся следует собирать по мере выполнения теста. По истечении 5 минут поторопите тех, кто еще не закончил работу, скажите, что уже надо заканчивать. По истечении 7 минут соберите ответные бланки у всех.

**Обработка** осуществляется посредством сравнения слов, вставленных ребенком, со словами, приведенными в ключе. Если ребенок использует

аналогичные ключевым слова, подходящие по смыслу и лингвистическим правилам, ответ также считается правильным.

**Ключ к тесту навыка чтения:**

- 1 – леса
- 2 – птица, птичка
- 3 – луч света, лучик, луч, звук
- 4 – густые
- 5 – стояли, деревьев стояли, встали
- 6 – тихо
- 7 – слышала
- 8 – листа, листочка, листика
- 9 – под
- 10 – не бывала, не была, не ходила

За каждое совпадение дается 1 балл. Затем подсчитывается общая сумма баллов (**максимум – 10**), которая сравнивается с нормативными данными для учащихся 5 класса для определения уровня (зоны) развития навыка чтения.

Содержание показателя	Зоны				
	1	2	3	4	5
	уровень патологии	слабый уровень	средний уровень	хороший уровень	высокий уровень
Навык чтения		0–4	5–7	8–9	10

**Интерпритация:** каждая из выделенных зон характеризует единицу восприятия текста при чтении и тем самым сформированность самого навыка. Зона патологии по чтению не выделяется. Если ребенок ошибается при подборе слов только в 1, 3, и 4 случаях (вписывая, например: «и заблудилась», «зверь», «переплетенные»), то это может свидетельствовать об отсутствии вербальной беглости, некоторых недостатках речевого развития, но само чтение, понимание смысла текстов при этом может быть вполне полноценным (то есть соответствовать 4 зоне).

**Зона 2. Слабый уровень сформированности навыка чтения.** Единицей восприятия текста выступает отдельное слово или части слова (слоги). Ребенок медленно разбирает каждое слово и с трудом понимает то, что читает. Может правильно воспринимать смысл только таких текстов, которые состоят из коротких простых фраз, написанных крупным шрифтом, и по объему не прочитает не только книги, но и тексты в учебниках. Когда его заставляют это делать, то он, видя перед собой большие по объему тексты, и не пытается их медленно разбирать, а пользуется методом угадывания слов по их общему виду, ориентируясь на начало слова или на корневую основу и опуская второстепенные части, обычно суффиксы и окончания. Предлоги с их управляющей ролью также не воспринимаются. При таком чтении все предложение может пониматься неверно. Смысл длинных предложений оказывается недоступен ребенку еще и потому, что, добираясь до их конца, он уже не помнит слов, с которых они начинались. Мелкий шрифт осложняет понимание, так как восприятие слов осуществляется по элементам (по слогам и по буквам), а зрительное их выделение оказывается

затруднительным. Если ребенок не ведет пальцем по тексту, то вообще не может воспринимать последовательность букв, так как они зрительно сливаются в неподдающиеся узнаванию комплексы, выпадающие из поля внимания. При слабом уровне сформированности навыка чтения ребенок пишет настолько неграмотно, что обычно получает диагноз «дисграфия». Много ошибок делает при списывании текстов, так как не может пользоваться смысловым контролем, а использует только визуальный, диктанты же, изложения и сочинения не может писать совсем.

**Зона 3. Навык чтения сформирован не полностью.** Единицей восприятия текста является словосочетание. Смысл предложения ребенок понимает не сразу, а как бы складывает из двух-трех частей. При медленном чтении может разобрать любые тексты. Просто построенные тексты на знакомые темы понимает легко. Вполне адекватно может понимать только *короткие* тексты на незнакомые темы, так как «согласен» их читать медленно. Длинные, стилистически усложненные предложения ребенок понимает с большим трудом. Для проработки больших объемов использует свой «метод» быстрого чтения, суть которого состоит в том, что ребенок «просматривает» текст и пытается угадать его содержание, «подставляя» стандартные речевые обороты и штампы (несоответствие «подстановки» и реального текста он обычно не замечает). Поскольку ребенок обладает весьма ограниченным набором речевых шаблонов, смысл текста может восприниматься весьма приблизительно или вообще исказиться. При чтении литературных произведений ребенок с удовольствием ограничивается «кусками», где излагаются события или герои ведут диалоги, и опускает распространенные описания природы или философские рассуждения. Большие по объему книги он обычно не читает, так как из-за «фрагментарного» восприятия у него не возникает целостного представления о содержании, и книга становится неинтересной. Толстые книги способны читать только дети, склонные к фантазированию. В этом случае то, что вычитывает ребенок в книге, выступает только как основа для его собственных представлений и фантазий, часто имеющих мало общего с реальным содержанием: не идентифицируется время и место событий, культурная и национальная принадлежность героев, особенности родственных и эмоциональных отношений. В основном воспринимаются только события и разговоры. Общий фон не вполне осознанно определяется ребенком как «про нас, здесь и теперь» (возможны варианты: «про за границу, про Америку») вне зависимости от того, где и когда происходят события, описываемые в книге. Письмо также страдает специфической неграмотностью. Стилистические и пунктуационные ошибки неискоренимы. Может быть много ошибок в окончаниях, если надо согласовывать отдельные части сложно построенного предложения. Такие ошибки ребенок может допускать и при списывании, так как сознательно он может контролировать только словосочетания, отдельные части предложения, но не все предложение целиком. Могут встречаться описки (даже в диктантах), когда ребенок вместо реального текста «подставляет» привычный ему речевой штамп (например, учитель диктует: «большой, красивый воздушный шар», а ребенок пишет: «большой, красивый, красный шар»). Относительно грамотного письма ребенок может добиться только в том случае, если будет пользоваться простыми, короткими фразами.

**Зона 4. Навык чтения развит хорошо.** Единицей восприятия текста является целое предложение, смысл которого ребенок схватывает сразу. Читает ребенок обычно много и с удовольствием, пониманию доступны любые тексты. Сложности с пониманием могут возникать только из-за ограниченного словарного запаса и недостаточной общей осведомленности. Но поскольку ребенок много читает, то его словарный запас и общая осведомленность быстро расширяются и проблемы исчезают. При хорошем развитии навыка чтения возможны стилистические ошибки при письме, в остальном оно может быть вполне грамотным. Если ребенок пишет неграмотно, то надо искать другие причины.

**Зона 5. Навык чтения развит очень хорошо.** Чтение беглое. Единицей восприятия текста является целое предложение, причем сразу схватывается не только его смысл, но и литературные, языковые особенности. Пониманию доступны любые тексты. При чтении ребенок не только легко воспринимает содержание, но и невольно отмечает особенности литературного языка, характерные для того или иного автора. Закладывается база гуманитарных и лингвистических способностей, формируется литературный вкус, развивается эстетическое восприятие. Грамотность может быть абсолютной. Если ребенок все же пишет неграмотно, то тому имеются другие причины.

Следует помнить, что для отработки и укрепления навыка чтения требуются годы. Даже при постоянном и интенсивном чтении он автоматизируется только к 6-7 классу. Если ребенок в средней школе (когда его уже не заставляют родители) перестает читать, то не устоявшийся навык может деградировать. В этом случае и тестирование показывает более низкие результаты, чем были у ребенка в начальных классах. Разрушение навыка чтения будет порождать проблемы, соответствующие тому уровню, до которого он опустится.

Для исправления дефективного навыка чтения в первую очередь должно быть обеспечено понимание того, что ребенок читает. Следовательно, тексты должны быть короткими (три-четыре предложения), фразы – простыми, слова – знакомыми, шрифт – крупным, желательно наличие картинки, из которой можно понять содержание текста. Сам текст должен быть для ребенка интересен. Всеми этими качествами обладают только комиксы и рекламные проспекты, на которых лучше всего и учатся дети правильно читать. Не следует предлагать «букварные» тексты или литературную классику, так как первые скучны, а вторые непонятны. Не следует предлагать стилизованные «псевдорусские» комиксы, так как лубочные иллюстрации детям тоже непонятны. Они должны получать те комиксы, которые им хотелось бы прочесть, главное, чтобы они читали как можно больше. Не надо вставать в позу и говорить, что таким образом мы формируем у ребенка дурной литературный вкус. Если он сейчас не научится читать, то в жизни не возьмет в руки ни одной книги, и тогда ни о каком литературном вкусе вообще говорить не придется.

Что бы детям ни приходилось читать (тексты параграфов в учебнике, условия задачи, подписи под картинками в комиксах), нельзя требовать от них громкого чтения вслух. Нужно предоставить возможность читать молча, «глазами», или пришептывая, как кому удобно. Дело в том, что озвучивание (чтение вслух) и осмысливание (понимание написанного текста) – две независимые, параллельно осуществляемые операции. При беглом чтении они «сливаются», и кажется, что понимание происходит одновременно с произношением. (Но попробуйте громко вслух прочесть газетную передовицу или незнакомый научный текст. Пересказать смысл прочитанного будет очень сложно. Он как бы ускользает. Вам придется еще раз пробежать текст глазами, чтобы выделить в нем основные смысловые моменты. Чтение про себя позволяет сразу понимать смысл, и затруднений с пересказом не возникает.) Когда ребенка заставляют читать вслух, то ему не удается распределять внимание и параллельно осуществлять обе операции, и он выполняет только ту, которую от него требуют. Ребенок обучается озвучиванию без понимания. Когда его просят рассказать, о чем он прочитал, он оказывается не в состоянии этого сделать. (Ребенок обычно искренне возмущается, ведь он уже прочитал, что же еще можно требовать.)

Мы предлагаем использовать следующий метод коррекции навыка чтения. С ребенком можно заключить соглашение: родители обязуются читать ему то, что требуется по школьной программе, если он будет читать то, что ему интересно, но обязательно каждый день и чтобы суммарный объем был не меньше половины страницы (в первые дни, а постепенно и больше). Пусть ребенок выберет что-нибудь попроще и покороче (те же комиксы) и разбирает молча и медленно, лишь бы дошел до смысла. Пусть спрашивает, и ему следует объяснять, что обозначают слова, которые ему непонятны. Когда он объявит, что все прочитал, не надо заставлять пересказывать или читать вслух. Если он что-то захочет рассказать, пусть расскажет. Если нет, то задайте простейшие вопросы (кто это был, что делал, куда пошел, кого встретил и т.п.) и, обсудив таким образом прочитанный текст, убедитесь, что ребенок его понял. В день он должен разбирать несколько комиксов, при этом его надо обязательно хвалить. В нашей практике дети обучались полноценному чтению, то есть пониманию печатных текстов, в течение двух недель. После этого они сами переходили к чтению учебников. Литературные тексты еще какое-то время должны им читать родители, но дети в это время обязаны читать почти равноценные объемы того, что им нравится.

Если для ребенка характерна перестановка слогов и букв, когда последующие слоги он произносит раньше, чем те, которые идут сначала, то нужно разрешить ему водить пальцем по тексту при чтении (несмотря на то, что он учится уже в 3 или в 5 классе) до тех пор, пока он сам от этого не откажется. Читать при этом, тем не менее, нужно молча или тихо шепотом и не торопиться. Такие перестановки часто характерны для плохо читающего ребенка, если он левша или переученный левша. Причина подобных странностей чтения в том, что для левши удобно и привычно

производить действия справа налево (а не слева направо, как для «правши»). При зрительном восприятии человеческий глаз не движется плавно по тексту, а перемещается скачками, и в поле восприятия одновременно оказывается несколько слогов или слово, которые и анализируются. Тексты нам всем приходится читать слева направо. Те, кто привык «действовать слева направо», никаких неудобств не ощущают и продолжают совершать анализ в привычном для них направлении. Левша же в выделенном для анализа «куске» может, не отдавая себе в этом отчета, совершать привычные для него микродвижения, но они имеют направленность обратную тому, как надо читать текст.

После того, как ребенок будет легко понимать то, что он читает, можно переходить к исправлению неграмотности. Для этого двухнедельного срока будет уже недостаточно. На обучение грамотному письму в школе отводится 8 лет. Поэтому в данном пособии мы и не будем пытаться приводить какие-либо частичные рекомендации. Родители должны быть готовы к тому, что исправить неграмотное письмо значительно сложнее, чем обучить грамоте. Когда ребенок научится читать, у него появится хотя бы надежда на успех.

Одна из сложностей при исправлении неграмотности заключается в том, что если ребенок в течение нескольких лет пишет «как получается», то у него формируются визуально-графические шаблоны и двигательные автоматизмы неправильного написания слов, избавиться от которых бывает очень сложно, поскольку они имеют тенденцию проявляться как бы сами собой, как только снижается сознательный контроль. Иногда неправильные написания становятся настолько привычными, что ребенку даже в голову не приходит проверить, так ли на самом деле пишется.

Можно еще несколько слов сказать о традиционном методе преодоления неграмотности посредством переписывания текстов. Его обычно рекомендуют и логопеды, и педагоги. Следует помнить, что он может принести некоторую пользу только в том случае, если ребенок умеет бегло читать (а не просто озвучивать тексты, не понимая их смысла) и сам хочет преодолеть неграмотность. Если его заставляют переписывать книжки «из-под палки», положительного результата не будет. Внутреннее неприятие, отвержение работы приводят к тому, что, выполняя ее механически и с отвращением, ребенок как бы вообще не воспринимает то, что он делает, и поэтому у него не фиксируется и не запоминается грамотное написание слов.

Если ребенок не умеет (или почти не умеет) читать, но усердно переписывает тексты, то может натренироваться не допускать ошибок при списывании. Однако грамотно писать диктанты, изложения или сочинения он все равно не сможет. В нашей практике бывали такие случаи, когда дети в целом учились хорошо, грамотно выполняли письменные работы на иностранном языке и только с русским языком у них были проблемы. Постаравшись, они довольно быстро добивались безошибочного копирования, но это несколько не помогало им при написании диктантов и изложений в этих случаях безграмотность оставалась абсолютной. Важно и отношение ребенка к русскому языку: если это отношение пренебрежительное, как в второстепенному предмету, то грамотность оказывается недостижимой, даже когда навык чтения становится полноценным.

### *Приложение № 7*

#### **Тест на оценку самостоятельности мышления.**

(Познавательные УУД)

из методического комплекса «Прогноз и профилактика проблем обучения в 3-6 классах» Л.А. Ясюковой.

**Цель:** изучение самостоятельности мышления как показателя одной из составляющих познавательных УУД.

**Регистрация данных:** групповая форма проведения.

**Необходимые материалы:** регистрационный бланк, ручка.

**Инструкция:** *«На листочках, которые я вам сейчас раздаю, написаны логические задачи. Их всего семь. К каждой задачке приведены три варианта*

ответа: «а», «б», «в». Вам нужно прочитать задачу, прочитать ответы и выбрать тот, который вам кажется правильным. Ответ нужно проставлять крестиком вот в этой таблице. (Показать таблицу на доске и на бланке.) В самих листках, где приведены задачи, ничего писать или обводить нельзя. Отвечать надо следующим образом. Может быть, вам в первой задачке правильным показался ответ «в», тогда вы здесь ставите крестик, во второй – «а», в третьей – «б» и т. д. (в процессе объяснения проставлять крестики в таблице на доске). Для каждой задачи нужно выбрать только один ответ, то есть у вас в каждой строчке должно быть по одному крестику. Если что-то в процессе работы будет непонятно, поднимите руку, я подойду и объясню. Работать надо самостоятельно, друг с другом советоваться нельзя. Если совсем непонятно, какой ответ выбрать, то можно эту задачу пропустить».

БЛАНК К ТЕСТУ

«Самостоятельность мышления»

	а	б	в
1			
2			
3			
4			
5			
6			
7			

Необходимо наблюдать за формальной правильностью выполнения теста, чтобы в одной строчке не оказалось 2-3 крестика. Если у кого-то обнаружится подобная форма ответа, нужно переделать работу вместе с этим учеником. Попросите ребенка (предупредив, что вслух ничего говорить не надо) пальцем показывать в листе с задачами «правильные» ответы и за него заносить их в таблицу. Для себя пометьте, что данный ребенок самостоятельно в соответствии с инструкцией работать не смог.

**Время выполнения** работы не должно превышать 5-7 минут.

**Обработка:** Правильность выполнения тестовых заданий оценивается в соответствии с **ключом:** 1 - б, 2 - б, 3 - в, 4 - а, 5 - в, 6 - в, 7 - б

### КЛЮЧ К ТЕСТУ

(белые окошки делают прозрачными и прикладывают, как шаблон ключа, к заполненным тестам, что сокращает время обработки)

	а	б	в
1			
2			
3			
4			
5			
6			
7			

За каждое совпадение дается 1 балл, подсчитывается общая сумма баллов. Затем с помощью нормативной таблицы для 5 классов определяется уровень развития самостоятельности мышления.

#### Интерпретация:

Содержание показателя	Зоны				
	1	2	3	4	5
	уровень патологии	слабый уровень	средний уровень	хороший уровень	высокий уровень
Самостоятельность мышления		0–3	4–5	6	7

Зона патологии для самостоятельности мышления не выделяется.

**Зона 2. Слабый уровень самостоятельности мышления.** Ребенок может действовать только тогда, когда непосредственно перед работой получает подробную инструкцию, как именно надо действовать. Если ему сказали, что надо делать, но не объяснили, как надо делать, то работу он выполнить не сможет. Ребенок может не испытывать затруднений, если в задании буквально повторяется алгоритм какой-то деятельности, которую он выполнял недавно (например, дома надо решить примеры, аналогичные тем, которые он делал в школе). Если в способ работы вносятся какие-то изменения, то ребенок может уже и не справиться. Если он сталкивается с какими-либо затруднениями, то обычно и не пытается разобраться самостоятельно, а ищет помощи у взрослых или одноклассников.

Часто несамостоятельность не ограничивается только интеллектуальной сферой, а является целостным личностным комплексом, проявляясь в низких значениях фактора Е теста Кеттелла. Если в семье излишне опекают ребенка, полностью продумывают и организуют его жизнь, стараются делать за него то, что он в состоянии сделать самостоятельно, то происходит задержка в личностном развитии (отрицательно сказывающаяся и на интеллектуальной деятельности), которая в целом характеризуется как воспитанная беспомощность.

**Зона 3. Средний уровень самостоятельности мышления.** Ребенок нуждается в предварительных инструкциях, хотя и не абсолютно беспомощен. Если не дан четкий алгоритм, то он какое-то время может пытаться самостоятельно найти способ, каким надо действовать. Однако он чаще пытается припомнить, где ему попадались похожие задания, нежели идти путем логических рассуждений. Обычно ребенок может восстановить в памяти ограниченный набор алгоритмов, которые он часто использует. Если какой-то из них подходит, то ребенок с заданием справляется. Если среди них не оказывается ни одного подходящего, ребенок все равно использует какой-то из этих алгоритмов и выполняет работу неправильно. Если у него есть возможность сверить полученный ответ с тем, который должен получиться, то, видя несоответствие, он обращается за помощью к взрослым, но решать самостоятельно больше не пытается («я сделал все, что мог, и у меня не получилось»). Сам ребенок оценить результаты своей деятельности не способен, поэтому если возможность проверить решение отсутствует, задание может быть выполнено неверно, а ребенок будет уверен, что он все сделал правильно.

**Зона 4. Хороший уровень развития самостоятельности мышления.** Ребенок если и не сразу видит, как надо выполнять то или иное задание, то, вспоминая и рассуждая, может самостоятельно найти адекватный алгоритм. Применяет только адекватные алгоритмы, видит, когда нет полного соответствия, и старается подобрать подходящий. За помощью обращается редко, поскольку она ему обычно не требуется. Если деятельность не требует от него ничего принципиально нового, то он с ней справляется. Если ребенок часто обращается за помощью, то нужно искать пробелы в знаниях или в общей осведомленности.

**Зона 5. Высокий уровень самостоятельности мышления.** Ребенок полностью овладел своими интеллектуальными операциями. Обычно сразу видит, какой способ действий надо использовать. Когда встречается со сложными заданиями, способ действия отыскивает рассуждением. Когда пользуется памятью, обязательно оценивает логически, подходит ли этот способ, прежде чем его применить. В помощи взрослых обычно не нуждается, сам может ликвидировать пробелы в знаниях и общей осведомленности.

Если несамостоятельность мышления сочетается со средним или слабым общим интеллектуальным развитием, то заниматься надо в первую очередь формированием основных интеллектуальных операций. Если основные операции мышления уже сложились, а ребенок не умеет ими пользоваться, то учить его надо следующим образом. Во-первых, следует успокоить ребенка, объяснив ему, что чем дальше, тем чаще он будет сталкиваться с ситуациями, когда сразу будет непонятно, что и как надо делать. Ведь и сами взрослые основное время и усилия тратят именно на то, чтобы понять, как действовать, а выполнение работы уже трудностей не вызывает. Непонимание – это нормальное состояние. Не надо пугаться и сразу бежать за помощью к родителям, а надо учиться рассуждать и самостоятельно находить подходящие методы решений. Во-вторых, еще раз успокоить ребенка, объяснив, что все правила, формулы, способы решений постоянно в голове держать невозможно и не надо. Конечно, ему еще многое придется запоминать, но надо учиться пользоваться справочной литературой. Когда задача не решается, не стоит судорожно вспоминать конкретные формулы, лучше проанализировать, какие темы в ней просматриваются или к какому типу ее можно отнести. После этого следует посмотреть соответствующие разделы в учебнике или в тетради, примерить описанные там способы действий к решению своей задачки. В-третьих, надо объяснить, что ничего принципиально нового в домашних заданиях не задается. Всегда нечто похожее делалось в школе на уроках, следовательно, где-то у него в тетрадках или в учебнике все нужное есть. Нужно только полистать и поискать. И если он не знает, как подступить к задачке, значит, в ней нужно применить не только те формулы, которые они сегодня использовали в классе (их он, скорее всего, помнит хорошо), но что-то такое, что они делали раньше, и он



просто уже забыл об этом. Надо сравнить, чем задачка отличается от тех, которые решались на уроке, и найти эту тему в учебнике или в тетради. Может быть, задачка просто сформулирована несколько иначе. Можно попробовать выстроить ее схему в сравнении со схемой классных задачек – когда различия станут видны, будет понятно, как решать. Родители могут ободрять ребенка в процессе поисков, но не спешить с объяснениями и не подсказывать.

*Приложение № 8*

### **Методика самооценки и уровня притязаний Дембо-Рубинштейн**

*(Прихожан А.М. Применение методов прямого оценивания в работе школьного психолога. // Научно-методические основы использования в школьной психологической службе конкретных психодиагностических методик: Сб. научн. тр./ Отв. ред. И.В. Дубровина)*

**Цель:** изучение самооценки.

**Регистрация данных:** групповая форма проведения.

**Необходимые материалы:** регистрационный бланк, ручка.

**Процедура проведения:** каждому школьнику предлагается бланк методики, содержащий инструкцию и задание (лучше сначала показать тренировочный вариант на доске).

**Инструкция:** *«Каждый человек оценивает свои возможности, способности, характер и т.п. Уровень развития каждого качества, стороны человеческой личности можно условно изобразить вертикальной линией, нижняя точка которой будет символизировать самое низкое развитие, а верхняя – наивысшее. На следующей странице нарисовано 7 таких линий. Они обозначают: 1) здоровье; 2) ум, способности; 3) характер; 4) авторитет у сверстников; 5) умение многое делать своими руками, умелые руки; 6) внешность; 7) уверенность в себе. Под каждой линией написано, что она обозначает.*

*На каждой линии черточкой (–) отметьте, как вы оцениваете развитие у себя этого качества, стороны личности в настоящий момент. После этого крестиком (х) отметьте, при каком уровне развития этих качеств, сторон, вы были бы удовлетворены собой или почувствовали гордость за себя. Итак,*

*«–» – уровень развития у вас качества, стороны личности в настоящий момент;*

*«х» – такой уровень развития качества, стороны, к которому вы стремитесь, достигнув которого, вы будете удовлетворены собой.*

*Вертикальная линия условно обозначает развитие определенного качества, стороны человеческой личности от низшего уровня (нижняя точка) до наивысшего (верхняя точка). Например, в линии «здоровье» нижняя точка указывает на совершенно больного человека, а верхняя – абсолютно здорового».*

**Порядок проведения.** Методика может проводиться как фронтально – с целым классом или группой учащихся, так и индивидуально. При фронтальной работе надо проверить, как каждый из учащихся заполнил первую шкалу: пройдя по классу, посмотреть, правильно ли используются предложенные значки, ответить на вопросы школьников. После этого учащиеся работают самостоятельно, и экспериментатор ни на какие вопросы не отвечает. Заполнение шкалы вместе с чтением инструкции длится обычно 10-12 минут.

Целесообразно наблюдать, как разные школьники выполняют задание: сильное возбуждение, демонстративные высказывания о том, что работа «глупая», «я это не обязан делать», отказ выполнять задание, стремление задать экспериментатору дополнительные вопросы, привлечь его внимание к своей работе, а также очень быстрое или очень медленное выполнение задания (с разницей не менее 5 мин). Все это служит полезной дополнительной

информацией при интерпретации результатов.

### Регистрационный бланк

Фамилия, \_\_\_\_\_ имя \_\_\_\_\_  
Класс \_\_\_\_\_

Дата \_\_\_\_\_

*Оцени себя по ниже приведенным качествам, которые обозначены у каждой вертикальной черты. Нижняя точка черты обозначает самый низкий уровень развития качества, а верхняя – наивысший.*

*На каждой линии черточкой (–) отметь, как ты оцениваешь развитие у себя этого качества в настоящий момент. После этого крестиком (X) отметь, при каком уровне развития этих качеств ты был бы удовлетворен собой или почувствовал гордость за себя.*

Здоровье	Ум	Характер	Авторитет у сверстников	Умение многое делать своими руками	Внешность	Уверенность в себе

**Обработка результатов.** Обработке подлежат ответы на 6 линиях (шкалах). Шкала «здоровье» рассматривается как тренировочная и не учитывается или, в случае необходимости, анализируется отдельно. Размеры каждой шкалы равны 100 мм, в соответствии с этим ответы испытуемых получают количественную характеристику, для удобства выражаемую в баллах (например, 54 м. = 54 балла). Обработка включает следующие этапы:

1) По каждой из шести шкал определяются:

- уровень притязаний в отношении данного качества – по расстоянию в м. от нижней точки шкалы («0») до знака «х»;
- высота самооценки – от «0» до знака «–»;

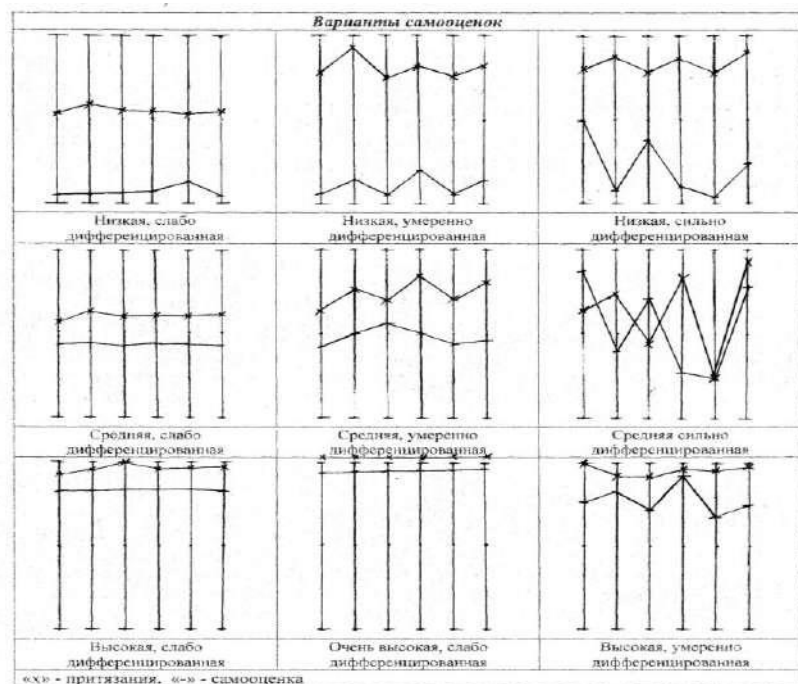
- величина расхождения между уровнем притязаний и самооценки – разность между величинами, характеризующими уровень притязаний и самооценку, или расстояние от знака «х» до «-»; в тех случаях, когда уровень притязаний ниже самооценки, результат выражается отрицательным числом. Записывается значение каждого из трех показателей.

- 2) Определяется средняя мера каждого из показателей у школьника. Ее характеризует медиана каждого из показателей по всем 6 шкалам.
- 3) Определяется степень дифференцированности уровня притязаний и самооценки. Их получают, соединяя на бланке испытуемого все значки «х». Получаемые профили наглядно демонстрируют различия в оценке школьником различных сторон своей личности (см. рис.).

В тех случаях, когда необходима количественная характеристика дифференцированности (например, при сопоставлении результатов школьника с результатами всего класса), можно использовать разность между максимальным и минимальным значением. Последнее, однако, не является достаточно точным, и для анализа результатов конкретного школьника лучше пользоваться первым вариантом.

Следует отметить, что чем выше дифференцированность показателя, тем более условной оказывается средняя мера и соответственно тем меньшее значение она имеет. При очень сильной дифференцированности, когда некоторые стороны своей личности школьник оценивает очень высоко, а другие – очень низко, анализ средней меры, по существу, теряет смысл и может быть использован лишь для ориентировки.

- 4) Особое внимание обращается на такие случаи, когда притязания оказываются ниже самооценки, некоторые шкалы пропускаются или заполняются. Неполностью (указывается только самооценка или уровень притязаний), ответы выходят за пределы шкалы (знак ставится выше верхней точки или ниже нижней), используются знаки, не предусмотренные инструкцией, ответы комментируются и т.д.



**Оценка и интерпретация отдельных параметров.** Для оценки средние данные испытуемого и его результаты по каждой шкале сравниваются со стандартными значениями, приведенными далее. Отметим, что различий между учащимися разных параллелей, а также между юношами и девушками по этой методике не обнаружено.

#### *I. Уровень притязаний.*

Норму, реалистический уровень притязаний характеризует результат от 60 до 89 баллов («средние» и «высокие» притязания). При этом оптимальным является сравнительно высокий уровень – от 75 до 89 баллов, свидетельствующий об оптимистическом представлении о своих возможностях, что является важным фактором личностного развития.

Очень высокий уровень притязаний – от 90 до 100 баллов – свидетельствует о нереалистическом, некритичном отношении школьника к собственным возможностям. Особого внимания в этом плане заслуживают такие случаи, когда *уровень притязаний отмечается выше максимально возможного значения, крайней верхней точки шкалы (100 бал.)* Нереалистический уровень притязаний часто свидетельствует о том, что школьник не умеет правильно ставить перед собой цели. Для старшего школьного возраста – это неблагоприятный показатель, поскольку, как известно, основное психологическое содержание данного периода составляет самоопределение, предъявляющее к такому умению достаточно высокие требования. Наличие нереалистического уровня притязаний может, таким образом, свидетельствовать о личностной незрелости.

Результат менее 60 баллов – низкие «притязания» – свидетельствует о заниженном уровне притязаний. Если такой результат характеризует средний показатель уровня притязаний испытуемого, то он является индикатором неблагоприятного развития личности. Естественно, что чем ниже уровень притязаний, тем более данный показатель свидетельствует о неблагополучии.

*Если очень высокий или очень низкий уровень притязаний отмечен по какой-либо одной шкале*, то это может характеризовать повышенную значимость (или декларируемое пренебрежение) того или иного качества для школьника.

*Следует отметить*, что по количеству баллов оцениваются только те случаи, когда уровень притязаний оказывается выше уровня самооценки.

О других вариантах будет сказано далее.

#### *II. Высота самооценки.*

Количество баллов от 45 до 74 – «средняя» и «высокая» самооценка – свидетельствует о реалистичной (адекватной) самооценке. При этом так же, как и при оценке уровня притязаний, оптимальным для личностного развития следует признать результат, находящийся в верхней части этого интервала – от 60 до 74 баллов («высокая» самооценка).

Количество баллов от 75 до 100 (и выше предлагаемого максимума) свидетельствует о завышенной самооценке (переоценке себя) и указывает на определенные отклонения в формировании личности. Такая завышенная самооценка может свидетельствовать о личностной незрелости, неумении правильно оценить результаты своей деятельности, сравнивать себя с другими. Кроме того, завышенная самооценка может указывать на существенные искажения в формировании личности – «закрытость» для опыта, нечувствительность к своим ошибкам, неудачам, замечаниям и оценкам окружающих.

Количество баллов ниже 45 указывает на заниженную самооценку (недооценку себя) и свидетельствует о крайнем неблагополучии в развитии личности. Школьников с такой самооценкой очень мало, и все они составляют с точки зрения личностного развития «группу риска», заслуживают пристального внимания со стороны школьного психолога. Как показывают исследования, за низкой самооценкой могут скрываться два совершенно разных психологических явления: подлинная неуверенность в себе, то есть отношение к себе как ни к чему не способному, неумелому, никому не нужному, и «защитная», когда декларирование (в том числе и самому себе) собственного неумения, отсутствия способностей, того, что «все равно ничего не выйдет», позволяет не прилагать никаких усилий или подменить деятельность отношением к ней.

### III. Расхождение между уровнем притязаний и уровнем самооценки.

За норму здесь принимается расхождение от 8 до 22 баллов, свидетельствующее, что школьник ставит перед собой такие цели, которых он действительно стремится достичь. Притязания в значительной части случаев основываются на оценке им своих возможностей и служат стимулом личностного развития.

Расхождения от 1 до 7 баллов и особенно случаи полного совпадения уровня притязаний и уровня самооценки указывают на то, что притязания не служат стимулом личностного развития, становления той или иной стороны личности. *Конкретная оценка* этого расхождения различна в зависимости от того, *в какой части шкалы находятся эти показатели*. Так, в верхней части шкалы (76-100 б.) они свидетельствуют о завышенной самооценке; в средней части (46-75 б.) – отношение школьника к себе не носит конструктивного характера; в нижней части (0-45 б.) – они могут являться показателем предельно заниженного представления о себе (в том случае если школьник заполняет таким образом все или большинство шкал методики), свидетельствовать о том, что он как бы «смирился» со своей «никчемностью», даже не надеется исправить положение. *Если таким образом заполняются 1 или 2 шкалы*, это указывает на незначимость для учащегося той или иной стороны личности.

Расхождение в 23 балла и более характеризует резкий разрыв между самооценкой и притязаниями. Такое соотношение указывает на конфликт между тем, к чему школьник стремится, и тем, что он считает для себя возможным. *Особенно неблагоприятны случаи*, когда самооценка находится в нижней части шкалы, а притязания – в средней или высокой. При таком сильном расхождении уровень притязаний не только не стимулирует, но, напротив, тормозит личностное развитие.

Характеристика описанных выше параметров может быть применена при анализе как результатов по отдельным шкалам, так и средних данных по методике в целом.

### IV. Дифференцированность уровня притязаний и самооценки.

Оценка дифференцированности, то есть расхождения в высоте уровня притязаний и самооценки по разным шкалам у одного испытуемого зависит от того, при какой средней высоте самооценки наблюдается та или иная степень дифференцированности. Поэтому мы остановимся на этом вопросе позже, характеризуя различные варианты отношения школьника к себе. Здесь же только напомним, что дифференцированность определялась как графически (рис), так и количественно (табл.).

Таблица

Параметр	Количественная характеристика, балл			
	Низкий	Норма		Очень высокий
		Средний	Высокий	
Ур. притязаний	Менее 60	60 – 74	75 – 89	90 – 100
Ур. самооценки	Менее 45	45 – 59	60 – 74	75 – 100

Таблица

Параметр	Количественная характеристика, балл		
	Слабая	Умеренная	Сильная
Степень расхождения между ур. притязаний и ур. самооценки	0 – 7	8 – 22	Более 22

Степень дифференцированности притязаний	0 – 8	9 – 21	Более 21
Степень дифференцированности самооценки	0 – 14	15 – 29	Более 29

#### *У.* Редкие ответы.

К таким ответам относятся прежде всего случаи, когда уровень притязаний школьника оказывается ниже уровня его самооценки. Подобная позиция («Могу, но не хочу»), как правило, указывает на конфликтное отношение учащегося к той или иной стороне своей личности или конфликтное отношение к себе в целом. Они свидетельствуют о неблагополучии школьника в той или иной области. Обычно это такие области, которые наиболее значимы для школьника, а его успешность в них намного ниже его притязаний. Если подобные ответы учащийся дает по большинству или по всем шкалам методики, это может свидетельствовать о существенных искажениях в его отношении к себе и к окружающему, о нарушениях в формировании его личности.

Пропуски отдельных шкал или их неполное заполнение (только самооценки или только уровня притязаний) могут свидетельствовать как о недостаточном внимании школьника, так и о том, что здесь имеет место низкая (предельно низкая) самооценка при крайне высоких, часто скрытых притязаниях. Переживания, связанные с таким отношением к себе, столь сильны у школьника, что он не может или не хочет «обнародовать» это отношение. Но одновременно оно столь значимо, что он не может дистанцироваться, дать формальный ответ. Причины пропусков можно выяснить в ходе специальной беседы, проводимой после эксперимента.

Многочисленные поправки, зачеркивания, как правило, указывают на затрудненность в оценке себя, связанную с неопределенностью или неустойчивостью самооценки. У некоторых учащихся это может сопровождаться попыткой найти «правильный» ответ.

Комментарии, постановка дополнительных, не предусмотренных инструкцией знаков (например, «?», «!!!») обычно свидетельствуют о повышенной напряженности, тревожности школьника в ситуации, когда ему надо оценить себя. Это характеризует наличие одновременно двух разнонаправленных тенденций – сильного желания понять, оценить себя и боязни проявить, прежде всего, для себя самого, собственную несостоятельность (такие учащиеся часто говорят в беседах, что боялись ответить «не так», «хуже, чем другие»). Наиболее часто такие ответы встречаются у учащихся 7 классов, старших подростков.

#### *У.* Особенности поведения.

- Сильное возбуждение, демонстративные высказывания разного рода во время заполнения методики, отказ выполнять задание и другие проявления в значительной части случаев свидетельствуют о повышенной тревожности, вызванной столкновением конфликтных тенденций, о которых говорилось выше.
- Слишком медленное выполнение работы может свидетельствовать о том, что задание оказалось для школьника новым и в то же время очень значимым.
- Медленное выполнение и наличие многочисленных поправок указывают на значительные затруднения в оценке себя.
- Слишком быстрое выполнение задания обычно свидетельствует о формальном отношении к данной работе.

#### Интерпретация индивидуальных сочетаний параметров.

Варианты самооценки. Для углубленного анализа индивидуальных вариантов самооценки привлекается ряд дополнительных характеристик, полученных с помощью методик, выявляющих тревожность, социально-психологическую адаптированность, а также с помощью бесед со школьниками

и учителями<sup>2</sup>.

Основное значение при характеристике индивидуальных вариантов отношения школьника к себе имеют средний показатель самооценки (медиана) и степень дифференцированности самооценки.

За норму можно принять *сочетание средней или высокой самооценки при умеренной степени ее дифференцированности*. Таких испытуемых обычно характеризует *средний или высокий уровень притязаний при умеренной их дифференцированности, а также умеренное расхождение между притязаниями и самооценкой*. Именно в этих случаях притязания выполняют свою основную функцию – стимулируют личностное развитие. Дифференцированное отношение к различным сторонам своей личности у этих испытуемых в значительной мере сбалансировано: здесь, как правило, не встречаются предельно высокие и крайне низкие самооценки по отдельным шкалам. В целом такая самооценка может быть охарактеризована как гармоничная, с сочетанием разумных пропорций между притязаниями и оценкой собственных возможностей.

Столь же благоприятным и близким по содержанию является вариант отношения к себе, при котором *очень высокая самооценка (75-90 б.) сочетается с умеренной ее дифференцированностью*. Важным условием здесь является также наличие очень высоких, но дифференцированных умеренно притязаний и умеренного расхождения между притязаниями и самооценкой. Данные показывают, что такие школьники часто отличаются высоким уровнем целеполагания: они ставят перед собой достаточно трудные цели, основывающиеся на представлении о больших собственных возможностях, способностях, и прилагают значительные целенаправленные усилия на достижение этих целей. Интересно, что у всех школьников с таким вариантом самооценки довольно ровные и при этом высокие показатели социально-психологической адаптированности. Такой вариант отношения к себе, по-видимому, является очень продуктивным.

*Низкая, умеренно дифференцированная самооценка, сочетающаяся со значительным расхождением между притязаниями и самооценкой, является показателем неблагоприятного отношения к себе, неблагоприятия в личностном развитии*.

Неблагоприятными являются также случаи, когда школьник имеет *среднюю, слабо дифференцированную самооценку, сочетающуюся со средними притязаниями и характеризующуюся слабым расхождением между притязаниями и самооценкой*. Учащегося как бы удовлетворяет его «средний» уровень, он не ждет от себя никаких «взлетов», никаких изменений и даже не хочет их.

*Высокая, слабо дифференцированная самооценка, сочетающаяся с очень высокими недифференцированными притязаниями и характеризующаяся сильным расхождением между притязаниями и самооценкой*, как правило, свидетельствует о том, что в самооценке школьника отражается лишь его общее положительное отношение к себе, причем отношение эмоциональное, самооценка не основывается на анализе своих возможностей.

*Очень высокая слабо дифференцированная самооценка, сочетающаяся с предельно высокими (часто даже выходящими за крайнюю верхнюю точку шкал), слабо дифференцированными (обычно совсем не дифференцированными) притязаниями и характеризующаяся слабым расхождением между притязаниями и самооценкой*, указывает на глобальное, завышенное представление о себе. Такая «глобальная удовлетворенность собой» по большей части носит ярко выраженный защитный характер. Это именно те случаи, когда школьник «закрыт», не чувствителен ни к своим ошибкам, ни к замечаниям, оценкам окружающих. В других случаях подобная самооценка может выражать самые различные явления – инфантилизм, самодостаточность. Она может также выступать и как реактивное образование на какое-то сильное внешнее неблагоприятие, остро переживаемый внутренний конфликт. В последнем случае она сочетается с ярко выраженной тревожностью. Таким образом однозначно охарактеризовать этот вариант самооценки достаточно трудно (это можно сделать только в общем контексте широкого изучения личности школьника). Несомненно, однако, что

---

<sup>2</sup> Диагностическая и коррекционная работа школьного психолога / Под ред. И.В. Дубровиной.

подобная самооценка не несет в себе стимул для личностного развития, то есть является непродуктивной. Поэтому учащиеся с такой самооценкой, безусловно, должны привлечь внимание школьного психолога.

Неблагополучие в развитии личности характеризует испытуемых с *низкой, слабо дифференцированной самооценкой*. Здесь выделяются две подгруппы. Для одной из них характерен средний или высокий уровень притязаний, сильное расхождение между притязаниями и самооценкой. Это свидетельствует о сильной осознаваемой неуверенности в себе, о том, что значительный разрыв между собственными притязаниями и оценкой своих возможностей осознается и переживается школьником. Как правило, такие учащиеся испытывают ярко выраженную тревожность и имеют низкий коэффициент социально-психологической адаптированности. Другая подгруппа характеризуется очень низкими притязаниями и соответственно слабым расхождением между уровнем самооценки и уровнем притязаний. Эти школьники как бы полностью смирились со своей «малоценностью».

*Низкую сильно дифференцированную самооценку* имеют школьники, переживающие сильную неуверенность в себе и испытывающие сильное желание разобраться в себе, в своих возможностях. Такие случаи обычно свидетельствуют о перестройке самооценки. Учащиеся с подобной самооценкой, как правило, очень охотно идут на общение со взрослым, ищут в нем поддержку, опору.

*При сильно дифференцированных самооценках средний и высокий уровни притязания часто оказываются ниже самооценки* по некоторым или по всем шкалам. При этом и уровень самооценки, и уровень притязаний могут оказаться очень высокими, но даже если уровень притязаний указывается на высшей точке шкалы – 100 баллах, самооценка выносится за верхнюю точку. Это может сочетаться с предельно низкими самооценками по другим шкалам. Учащиеся с подобными вариантами самооценки обычно испытывают повышенную тревожность. Эти варианты самооценки характеризуют конфликтное отношение школьника к себе, когда чрезмерно высокие притязания и переживание несоответствия между ними и оценкой своих возможностей заставляют его оценивать себя по принципу «все или ничего». Подобные варианты самооценки свидетельствуют об искажениях в личностном развитии. Очевидно, что все случаи неблагоприятных для личностного развития, непродуктивных вариантов самооценки заслуживают самого пристального внимания со стороны школьного психолога.

**Экспресс-оценка.** При необходимости можно получить быструю характеристику самооценки и уровня притязаний (это может потребоваться, например, если методика используется во время беседы). Для этого без специального измерения анализируют графическое изображение кривых самооценки и уровня притязаний на бланке испытуемого: отношение показателей к максимуму, минимуму, середине, примерный разброс и т.п. Однако таким образом можно получить только самую общую ориентацию.

**Устойчивость и динамика самооценки и уровня притязаний.** Для выявления устойчивости основных показателей и прослеживания динамики отношения школьников к себе методику полезно проводить с одними и теми же учащимися несколько раз, но не более 2-3 раз в учебном году. Более частые повторы, как показывают данные, провоцируют школьников на выражение ситуативной динамики и поэтому нецелесообразны. Они могут осуществляться лишь в порядке исключения, например, при необходимости проверить результаты ведущейся или проведенной воспитательной, коррекционной работы.

На изменения, происходящие в отношении школьника к себе, указывают следующие различия показателей по результатам повторных проб:

- а) для уровня притязаний – не менее 16 баллов;
- б) для самооценки – не менее 10 баллов;
- в) для степени расхождения между ними – не менее 7 баллов;
- г) для степени дифференцированности уровня притязаний и самооценки – переход в другую категорию – от «слабой» к «умеренной» и т.п.

Представленная методика полезна для получения оперативной информации. Поэтому ее целесообразно проводить фронтально для того, чтобы выделить тех детей, которым необходима помощь, классы, где много таких детей (данные показывают, что неблагополучие в самооценке,



проявляющееся у значительного числа учащихся в одном классе, может свидетельствовать о неправильной воспитательной работе, неблагополучно складывающихся межличностных отношениях) (Пахальян В.Э. Психолого-педагогическая консультация в школе // Вопр. психол. – 1987. - № 3). Такое фронтальное проведение хорошо дополнить пробой «Три вопроса к психологу» (В.С. Юркевич).

Проведение методики Дембо-Рубинштейн обязательно предполагает беседу с испытуемым. При этом прямые вопросы («Почему ты именно так оценил свой ум? характер?») можно использовать, главным образом, с той категорией школьников, которые сами мотивированы на общение с психологом по этим проблемам, что хорошо выявляется по соотношению варианта самооценки и «вопросами к психологу». Чаще всего это дети со всеми вариантами низкой самооценки и средней, сильно дифференцированной самооценки. В остальных случаях прямые вопросы по большей части непродуктивны. Хорошо зарекомендовал себя такой прием, как использование проективной фигуры. Школьнику предлагается представить сверстника его пола, имеющего разные варианты самооценок, сказать, доволен ли этот сверстник собой, какие цели он перед собой ставит, добьется ли он их и т.п.

Следует отметить, что для некоторых учащихся и такой вариант беседы оказывается очень трудным. Иногда это бывает связано с конфликтным отношением к себе, однако чаще с тем, что школьнику просто не хватает речевых средств для выражения своих мыслей. Поэтому в таких случаях лучше первоначально отказаться от беседы по методике, а приступить непосредственно к углубленному психологическому изучению детей, обязательно включающему более сложные проективные и лабораторные методики на самооценку.

## Приложение № 9

**Модифицированный вариант анкеты школьной мотивации Н.Г. Лускановой**

(Личностные УУД)

**Цель:** изучение мотивационной сферы как одной из составляющих личностных УУД.**Регистрация данных:** групповая форма проведения.**Необходимые материалы:** регистрационный бланк, ручка.**Инструкция для учащегося:** «Сейчас я буду зачитывать вопросы, которые описывают ваше отношение к школе. Послушайте их внимательно. К каждому вопросу предлагается 3 варианта ответа: а, б и в. Выберите тот вариант ответа, который вам подходит, и обведите в кружок одну букву рядом с номером соответствующего вопроса»

1.	Как ты чувствуешь себя в школе?	а) мне в школе нравится; б) мне в школе не очень нравится; в) мне в школе не нравится
2.	С каким настроением ты идешь утром в школу?	а) с хорошим настроением; б) бывает по-разному; в) чаще хочется остаться дома
3.	Если бы тебе сказали, что завтра в школу не обязательно приходить всем ученикам, как бы ты поступил?	а) пошел бы в школу; б) не знаю; в) остался бы дома
4.	Как ты относишься к тому, что у вас отменяют уроки?	а) мне не нравится, когда отменяют уроки; б) Бывает по-разному; в) мне нравится, когда отменяют уроки
5.	Как ты относишься к домашним заданиям?	а) я хотел бы, чтобы домашние задания были; б) не знаю, затрудняюсь ответить; в) я хотел бы, чтобы домашних заданий не было
6.	Хотел бы ты, чтобы в школе были одни перемены?	а) нет, не хотел бы; б) не знаю; в) да, я хотел бы, чтобы в школе были одни перемены
7.	Рассказываешь ли ты о школе своим родителям или друзьям?	а) рассказываю часто; б) рассказываю редко; в) вообще не рассказываю
8.	Как ты относишься к своему классному руководителю?	а) мне нравится наш классный руководитель; б) не знаю, затрудняюсь ответить; в) я хотел бы, чтобы у нас был другой классный руководитель.
9.	Есть ли у тебя друзья в классе?	а) у меня много друзей; б) у меня мало друзей; в) у меня нет друзей в классе

10	Как ты относишься к своим одноклассникам?	а) мне нравятся мои одноклассники; б) мне не очень нравятся мои одноклассники; в) мне не нравятся мои одноклассники
----	---	---

### Бланк ответов анкеты мотивации

1. а. б. в.	2. а. б. в.	3. а. б. в.	4. а. б. в.	5. а. б. в.
6. а. б. в.	7. а. б. в.	8. а. б. в.	9. а. б. в.	10. а. б. в.

### Обработка результатов

#### I. Количественный анализ

Для дифференцирования детей по уровню школьной мотивации была разработана система балльных оценок:

- ответ ребенка, свидетельствующий о его положительном отношении к школе и предпочтении им учебных ситуаций, оценивается в 3 балла;
- нейтральный (средний) ответ оценивается в 1 балл;
- ответ, свидетельствующий об отрицательном отношении ребенка к той или иной школьной ситуации, оценивается в 0 баллов.

Максимально возможная оценка равна 30 баллам.

Установлено 5 основных уровней школьной мотивации:

- **5-й уровень. 25-30 баллов** (максимально высокий уровень школьной мотивации, учебной активности). Такие дети отличаются наличием высоких познавательных мотивов, стремлением успешно выполнять все предъявляемые школой требования. Они очень четко следуют всем указаниям учителя, добросовестны и ответственны, сильно переживают, если получают неудовлетворительные оценки или замечания педагога.
- **4-й уровень. 20-24 балла** (хорошая школьная мотивация). Подобный показатель имеют учащиеся, успешно справляющиеся с учебной деятельностью. При ответах на вопросы проявляют меньшую зависимость от жестких требований и норм. Подобный уровень мотивации является средней нормой.
- **3-й уровень** (внешняя мотивация) – положительное отношение к школе, но школа привлекает внеучебной деятельностью. Такие дети достаточно благополучно чувствуют себя в школе, чтобы общаться с друзьями, с учителями. Им нравится ощущать себя учениками, иметь красивый портфель, ручки, пенал, тетради. Познавательные мотивы у таких детей сформированы в меньшей степени, и учебный процесс их мало привлекает.
- **2-й уровень** (низкая школьная мотивация). Эти дети посещают школу неохотно, предпочитают пропускать занятия. На уроках часто занимаются посторонними делами, играми. Испытывают серьезные затруднения в учебной деятельности. Находятся в серьезной адаптации к школе.
- **1-й уровень** (негативное отношение к школе, школьная дезадаптация). Такие дети испытывают серьезные трудности в обучении: они не справляются с учебной деятельностью, испытывают проблемы в общении с одноклассниками, во взаимоотношениях с учителем. Школа нередко воспринимается ими как враждебная среда, пребывание в ней для них невыносимо. В других случаях ученики могут проявлять

агрессию, отказываться выполнять задания, следовать тем или иным нормам и правилам. Часто у подобных школьников отмечаются нервно-психические нарушения.

## II. Качественный анализ

Анализируется выбор ребенка по каждому из 10 вопросов анкеты.

**Первые четыре вопроса** показывают эмоциональное отношение ребенка к школе. Выбор третьего варианта ответа на них может свидетельствовать о высокой тревожности, выбор второго варианта – о психологической защите.

О перегрузке учащихся свидетельствует выбор третьего варианта ответа **на вопрос 5**.

Конфликтные отношения учащихся с классным руководителем выявляет **вопрос 8**. О возможных проблемах свидетельствует выбор второго и третьего вариантов ответа.

Для выделения детей группы риска по эмоциональному самоощущению в учебном коллективе анализируются ответы **на вопросы 9 и 10**. О полной изоляции или отвержении ребенка может свидетельствовать выбор третьего варианта ответов на оба эти вопроса.

При различных комбинациях второго и третьего вариантов ответов можно предполагать либо частичную изоляцию ребенка в классе, либо его включенность в малую замкнутую группу из 2 или 3 человек. При комбинации **«третий вариант ответа на 9-й вопрос – первый вариант ответа на 10-й»** можно предположить, что сам ребенок стремится к общению, однако по какой-то причине ему не удастся установить контакт с одноклассниками, т.е. фактически он является отвергаемым. Обратная комбинация ответов на эти вопросы может свидетельствовать о том, что ребенок, хотя и имеет обширные контакты в классе, не удовлетворен самим коллективом.

**Негативные ответы** (третьи варианты) **на вопросы 2 и 3** в совокупности с **промежуточным или негативным ответом на вопрос 7** при **прочих положительных ответах** (первые варианты) и при достаточно высоком общем уровне развития ребенка могут свидетельствовать о скрытом неблагополучии в отношении к школе.

Если ребенок дает **третий вариант ответа на вопрос 7** и при этом у него выявлены высокие показатели по факторам социального стресса, фрустрации потребности в достижении успеха и страха несоответствия ожиданиям окружающих анкеты Филлипса, следует предложить его родителям принять участие в работе тренинга родительской эффективности, а также оказать психологическую поддержку самому ребенку.

При изучении степени адаптации ребенка к средней школе особенно важно проанализировать ответы детей **на 5, 8, 9, 10 вопросы**.

### Приложение № 10

#### Определение уровня развития словесно-логического мышления

Любовь Переслени, Татьяна Фотекова

(Познавательные УУД)

**Цель:** изучение сформированности словесно-логического мышления как одной из составляющих познавательных УУД.

**Регистрация данных:** групповая форма проведения.

**Необходимые материалы:** регистрационный бланк, ручка.

#### 1 субтест

**Инструкция:** Какое слово из пяти подходит к приведенной части фразы?

1. Эволюция – это...порядок, время, постоянство, случайность, развитие.
2. Бодрое и радостное восприятие мира – это... грусть, стойкость, оптимизм, сентиментальность, равнодушие.
3. Одинаковыми по смыслу являются слова «биография» и... случай, подвиг, жизнеописание, книга, писатель.
4. Совокупность наук, изучающих язык и литературу, – это... логика, социология, филология, эстетика, философия.

5. Противоположным к слову «отрицательный» будет слово... неудачный, спортивный, важный, случайный, положительный.
6. Отрезок времени, равный 10 дням, называется... декада, каникулы, неделя, семестр, квартал.
7. Век – это... история, столетие, событие, прогресс, тысячелетие.
8. Интеллектуальный – это... опытный, умственный, деловой, хороший, удачный.
9. Иронический – это... мягкий, насмешливый, веселый, настоящий, смешной.
10. Объективный – это... беспристрастный, полезный, сознательный, верный, главный.

## 2 субтест

**Инструкция:** Из пяти приведенных слов одно лишнее, его надо найти.

1. Лист, почка, кора, чешуя, сук.
2. После, раньше, иногда, сверху, позже.
3. Грабеж, кража, землетрясение, поджог, нападение.
4. Смелый, храбрый, решительный, злой, отважный.
5. Неудача, волнение, поражение, провал, крах.
6. Глобус, меридиан, полюс, параллель, экватор.
7. Круг, треугольник, трапеция, квадрат, прямоугольник.
8. Береза, сосна, дуб, сирень, ель.
9. Секунда, час, год, неделя, вечер.
10. Темный, светлый, голубой, яркий, тусклый.

11. 11.

## 3 субтест

**Инструкция:** Между первым и вторым словами есть определенная связь. Между третьим словом и другими существует такая же связь. Найди это слово.

1. Добро / зло = День / солнце, ночь, неделя, среда, сутки.
2. Рыба / сеть = Муха / решето, комар, паук, жужжать, паутина.
3. Хлеб / пекарь = Дом / вагон, город, жилище, строитель, дверь.
4. Вода / жажда = Пища / пить, есть, голод, еда, хлеб.
5. Вверху / внизу = Слева / сзади, справа, впереди, сбоку, рядом.
6. Утро / ночь = Зима / мороз, день, январь, осень, сани.
7. Школа / обучение = Больница / доктор, пациент, учреждение, лечение, больной.
8. Коса / трава = Бритва / сено, волосы, острая, сталь, инструмент.
9. Бежать / стоять = Кричать / молчать, ползать, шуметь, звать, плакать.
10. Слово / буква = Предложение / союз, фраза, слово, запятая, тетрадь.

## 4 субтест

**Инструкция:** приведены два слова. Определите, что между ними общего; подберите обобщающее слово или словосочетание.

1. Любовь, ненависть

2. Герб, флаг.
3. Барометр, термометр.
4. Крокодил, черепаха.
5. Землетрясение, смерч.
6. Рим, Вашингтон.
7. Умножение, вычитание.
8. Повесть, рассказ.
9. Африка, Антарктида.
10. День, ночь.

### Обработка

1 субтест направлен на выявление общей осведомленности ребенка.

2 субтест – на сформированность логического действия, способности к абстрагированию.

3 субтест – на выявление сформированности логического действия, «умозаключения по аналогии».

4 субтест – на выявление умения подводить два понятия под общую категорию, обобщать.

В четырех субтестах по 10 вопросов в каждом. Всего 40 вопросов. Принят следующий способ оценки успешности решения четырех словесных субтестов: суммарное количество баллов за 40 проб соответствует 100%. Набранное количество баллов – показатель успешности (ПУ).

$ПУ = X * 100 / 40$ , где X – сумма полученных испытуемым баллов за решение 40 проб.

### Интерпретация:

Предполагается 4 уровня успешности:

Первый уровень успешности – 49 % и менее (19,5 и менее балла)

Второй уровень успешности – 50 % - 64 % (20 - 25,5 балла)

Третий уровень успешности – 65 % - 79 % (26 - 31,5 балла)

Четвертый уровень успешности – 80 % - 100 % (32 и более баллов)

### Варианты ответов для 4 субтеста

балл (первая попытка)									
1									
Чувства	Символы, геральдика	Измерительные приборы (измерители)	Пресмыкающиеся (рептилии)	Природные явления, стихия	Столицы	математические действия	Проза, прозаические произведения	Материки (континенты) – части света	Время суток, сутки
0,5 балла (вторая попытка)									

–	Знаки	Приборы	Земноводные, водоплавающие	Природа, бедствие	Города	Математика, действия	Литература, литературный жанр, произведения	–	–
---	-------	---------	-------------------------------	----------------------	--------	-------------------------	--	---	---

## ПРОТОКОЛ

Дата \_\_\_\_\_ Ф.И. \_\_\_\_\_

Дата рождения (год, месяц, число) \_\_\_\_\_ Место жительства \_\_\_\_\_ Семья: полная, неполная (нужное подчеркнуть).

Занятия родителей: мать \_\_\_\_\_ отец \_\_\_\_\_

Успеваемость (обобщенная оценка) \_\_\_\_\_

Результаты обследования:

I СУБТЕСТ			II СУБТЕСТ			III СУБТЕСТ			IV СУБТЕСТ		
№	ПОПЫТКА		№	ПОПЫТКА		№	ПОПЫТКА		№	ПОПЫТКА	
	1	2		1	2		1	2		1	2
1			1			1			1		
2			2			2			2		
3			3			3			3		
4			4			4			4		
5			5			5			5		
6			6			6			6		
7			7			7			7		
8			8			8			8		
9			9			9			9		
10			10			10			10		
Σ			Σ			Σ			Σ		

Общий балл за весь тест \_\_\_\_\_ балл за 2-ю попытку \_\_\_\_\_ % успешности \_\_\_\_\_ продолжительность обследования \_\_\_\_\_

Дополнительные сведения \_\_\_\_\_ 0

ребенке \_\_\_\_\_

### Сводная таблица данных

№ п/п	Ф.И.	возраст	Оценки за:				Балл 1 попытка	Балл 2 попытка	Общий балл за тест	% успешности	Уровень успешности
			1 субтест	2 субтест	3 субтест	4 субтест					
1											
2											
3											



4											
5											

*Приложение № 11*

**Методика изучения мотивации обучения школьников при переходе из начальных классов в средние по методике М. Р. Гинзбурга «Изучение учебной мотивации»**  
(Личностные УУД)

**Цель:** изучение мотивационной сферы учащихся на этапе перехода в среднее звено школы как показателя одной из составляющих личностных УУД.

**Регистрация данных:** групповая форма проведения.

**Необходимые материалы:** регистрационный бланк, ручка.

**Инструкция:** «Внимательно прочитай каждое неоконченное предложение и предложенные варианты ответов к нему. Выбери для окончания предложения 3 варианта из предлагаемых ответов, самые справедливые и действительные по отношению к тебе. Выбранные ответы подчеркни».

*Анкета*

Дата \_\_\_\_\_ Ф.И. \_\_\_\_\_ Класс \_\_\_\_\_

**1. Я стараюсь учиться лучше, чтобы...**

- а) получить хорошую отметку;
- б) наш класс был лучшим;
- в) принести больше пользы людям;
- г) получать впоследствии много денег;
- д) меня уважали и хвалили товарищи;
- е) меня любила и хвалила учительница;
- ж) меня хвалили родители;
- з) мне покупали красивые вещи;
- и) меня не наказывали;
- к) я больше знал и умел.

**2. Я не могу учиться лучше, так как...**

- а) у меня есть более интересные дела;
- б) можно учиться плохо, а зарабатывать впоследствии хорошо;
- в) мне мешают дома;
- г) в школе меня часто ругают;
- д) мне просто не хочется учиться;
- е) не могу заставить себя делать это;

- ж) мне трудно усвоить учебный материал;
- з) я не успеваю работать вместе со всеми.

**3. Если я получаю хорошую отметку, мне больше всего нравится то, что...**

- а) я хорошо знаю учебный материал;
- б) мои товарищи будут мной довольны;
- в) я буду считаться хорошим учеником;
- г) мама будет довольна;
- д) учительница будет рада;
- е) мне купят красивую вещь;
- ж) меня не будут наказывать;
- з) я не буду тянуть класс назад.

**4. Если я получаю плохую отметку, мне больше всего не нравится то, что...**

- а) я плохо знаю учебный материал;
- б) это получилось;
- в) я буду считаться плохим учеником;
- г) товарищи будут смеяться надо мной;
- д) мама будет расстроена;
- е) учительница будет недовольна;
- ж) я весь класс тяну назад;
- з) меня накажут дома;
- и) мне не купят красивую вещь.

**Обработка результатов**

Учащимся предлагается выбрать 3 варианта ответов, чтобы исключить случайность выборов и получить объективные результаты.

Каждый вариант ответов имеет определенное количество баллов в зависимости от того, какой мотив он отражает:

- Внешний мотив – 0 баллов.
- Игровой мотив – 1 балл.
- Получение отметки – 2 балла.
- Позиционный мотив – 3 балла.
- Социальный мотив – 4 балла.
- Учебный мотив – 5 баллов.

Варианты ответов	Количество баллов по номерам предложений			
	1	2	3	4

а	2	3	5	5
б	3	3	3	2
в	4	0	3	3
г	4	4	3	3
д	3	1	3	3
е	3	3	0	3
ж	3	4	0	4
з	0	3	4	0
и	0	—	—	0
к	5	—	—	—

Баллы суммируются, и по оценочной таблице выявляется итоговый уровень мотивации учения.

Уровни мотивации	Сумма баллов итогового уровня мотивации
I	41 - 48
II	33 - 40
III	25 - 32
IV	15 - 24
V	5 - 14

Выделяются итоговые уровни мотивации школьников на момент перехода учащихся из начальных классов в средние:

I – очень высокий уровень мотивации учения;

II – высокий уровень мотивации учения;

III – нормальный (средний) уровень мотивации учения;

IV – сниженный уровень мотивации учения;

V – низкий уровень мотивации учения.

Качественный анализ результатов диагностики направлен на определение преобладающих для данного возраста мотивов. По всей выборке обследуемых учащихся подсчитывается количество выборов ими каждого мотива, а затем определяется процентное соотношение между ними.

Варианты ответов	Количество баллов по номерам предложений			
	1	2	3	4

а	О	П	У	У
б	П	П	П	О
в	С	В	П	П
г	С	С	П	П
д	П	И	П	П
е	П	П	В	П
ж	П	У	В	С
з	В	П	С	В
и	В	–	–	В
к	У	–	–	–

Условные обозначения мотивов:

У – учебный мотив;

С – социальный мотив;

П – позиционный мотив;

О – оценочный мотив;

И – игровой мотив;

В – внешний мотив.

Вывод об успехе и эффективности образовательного процесса возможен в том случае, если в выборах учащихся явно преобладают познавательный и социальный мотивы. Таким образом, оценка эффективности образовательного процесса на данном этапе тестирования осуществляется по следующим групповым показателям:

- количество учащихся с высоким и очень высоким уровнем развития учебной мотивации, выраженное в процентах от общего числа обследуемых;
- количество учащихся со средним уровнем учебной мотивации, выраженное в процентах от общего числа обследуемых;
- количество учащихся с низким уровнем учебной мотивации, выраженное в процентах от общего числа обследуемых.

### Приложение № 12

#### **Личностный опросник Кеттелла**

в модификация Л. А. Ясюковой

(регулятивные УУД)

Опросники при изучении личностных особенностей школьников не являются совершенно надежным инструментом, однако альтернативные проективные методы, как правило, не позволяют получать количественные характеристики степени выраженности различных черт личности. Поэтому использование личностного опросника Кеттелла может быть оправдано при условии осторожности в выводах и рекомендациях и необходимости дополнительной проверки полученных результатов.

Нами используется «половинный» вариант опросника, состоящий из 60 пунктов. Практика показала, что при групповом тестировании

использование полного вопросника не повышает, а, напротив, может снижать достоверность результатов обследования. У детей в этом возрасте еще не развита саморефлексия. Им трудно отвечать на вопросы, потому что они сами не знают, как они себя ведут и что им больше нравится, их мнения и предпочтения могут быстро меняться, поведение еще во многом ситуативно, а личные качества неустойчивы. Дети не выдерживают, если им предлагается полный вариант, состоящий из 120 пар суждений. Они устают от монотонной, непривычной (так как надо анализировать свое поведение) и поэтому трудной для них работы. Часть детей к концу начинают «выпадать» из работы и пропускать вопросы, а другая часть приходит в состояние перевозбуждения. Они громко высказывают свое отношение к вопросам, комментируют ответы, мешают работать соседям, сбиваются сами.

«Классический» детский личностный опросник Кеттелла не содержит вопросов на «ложь», по которым можно было бы оценить степень достоверности ответов. Попытки повысить достоверность выводов за счет увеличения количества вопросов не дают ожидаемых результатов. Поэтому нами была введена шкала Q<sub>5</sub>, позволяющая оценить способность ребенка адекватно оценивать свое поведение, так называемая шкала «лжи». Если ребенок набирает 4-5 баллов по этой шкале, то следует с осторожностью относиться и ко всем остальным его высказываниям. Однако ее функции этим не ограничиваются. Она дает надежные сведения о степени развития у ребенка саморефлексии, самокритичности, способности адекватно воспринимать себя и оценивать свои поступки.

**Обработка** теста происходит стандартным образом, посредством наложения ключа и подсчета баллов по каждому из оцениваемых личностных качеств. За каждое совпадение с ключом присуждается 1 балл. Далее подсчитываются суммы по каждому из 12 факторов. В психологической характеристике отмечаются не все факторы, измеряемые тестом Кеттелла, – нами были выделены качества, наиболее значимые с точки зрения учебы. Часть показателей рассчитывается на основе нескольких факторов. В этом случае выделяется ведущий фактор (он стоит первым) и второстепенные. Зона выбирается по основному фактору и корректируется (на одну позицию) в том случае, если наблюдается явное несоответствие по значениям второстепенных факторов. Обычно это касается крайних (2 и 5) зон. Их всегда надо выбирать с осторожностью, проверяя, исходя из выраженности «второстепенных» свойств, действительно ли имеет место «крайнее» поведение. Зона патологии ни по одной из характеристик не выделяется.

### *Исполнительность (фактор G)*

**Зона 2. Ребенок фактически недисциплинирован и неисполнителен**, и неосознанно считает это вполне приемлемой формой поведения. Может никак не реагировать, когда его просят что-то сделать. Он не испытывает дискомфорта, когда ему делают замечания по поводу непослушания или плохого поведения. В этом случае необходимо спокойно, методично и последовательно добиваться от ребенка того, что он обязан делать. Следует избегать выговоров и нотаций, лучше ежедневно (в течение нескольких недель или месяцев) проделывать вместе с ребенком то, что должно быть им сделано. Не надо требовать от него того, что он еще самостоятельно делать не может, в этих случаях нужно помогать и проделывать все необходимое вместе с ним. Таким образом, ребенок постепенно привыкнет к другому образу жизни, начнет прислушиваться к советам и замечаниям старших и выполнять то, о чем его просят или что он обязан делать.

**Зона 3. Ребенок еще нуждается во внешнем контроле**, так как не всегда бывает исполнительным. Он в целом настроен делать все, что надо, но не всегда об этом помнит. Если спокойно, последовательно помогать ему выполнять все школьные дела и домашние обязанности, то полноценное ответственное поведение постепенно сформируется.

**Зона 4. Ребенок исполнитель и ответственный**. Обычно аккуратен. Адекватно реагирует на просьбы и замечания старших, старается выполнять все, что от него требуется.

**Зона 5. Ребенок нерационален, в высшей степени исполнитель**, у него отсутствуют критические, рациональные оценки того, что от него требуют старшие. Выполняет все буквально (как сказал учитель, так и надо делать), расстраивается, если почему-либо точное выполнение

невозможно, тяжело реагирует на замечания. Необходимо учить рациональному подходу к любой работе.

### *Волевой самоконтроль (фактор Q3)*

**Зона 2. Самоконтроль фактически отсутствует, поведение ситуативно.** Ребенок не может направлять свои действия к определенной цели, заранее продумать и подготовить все необходимое, организовать свою деятельность, довести работу до конца. Нуждается в том, чтобы взрослые организовывали его жизнь, но одновременно учили его методам самоорганизации и самоконтроля, рационального планирования. Ребенок должен как можно более точно представлять, сколько времени у него занимает любой вид его деятельности (умывание, завтрак, разговор по телефону, дорога до школы, подготовка уроков по конкретным предметам и пр.), только тогда он сможет научиться распределять работу во времени и рационально планировать свой день. Также надо учить его периодическому (например, почасовому) контролю, самопроверкам, чтобы он умел оперативно оценивать, успевает ли он выполнять намеченное.

**Зона 3. Ребенок может иногда заблаговременно подготовиться** к какой-то работе, что-то без напоминаний доделать до конца, но это еще не стало образом его жизни. Если родители будут помогать ему придерживаться определенного распорядка дня, заранее продумывать, планировать все, что ему надо сделать, то у него сформируются необходимые навыки самоконтроля.

**Зона 4. Ребенок приучен к размеренному и рационально спланированному образу жизни, распорядку дня.** Умеет организовать свою работу в рамках привычного образа жизни, успевает все делать вовремя. Это еще нельзя сравнивать с волевой регуляцией взрослого человека, но определенные навыки самоконтроля и целенаправленной деятельности у ребенка уже сложились.

**Зона 5. Спонтанность поведения, свойственная детям этого возраста, фактически отсутствует,** ребенок «заорганизован», слишком озабочен, чтобы у него все было в порядке, свою «правильность» выставляет напоказ и стремится, чтобы взрослые его хвалили за это. Такое поведение поощрять не следует. Необходимо отделять рациональную организованность от показной и нарочитой. (Высокий уровень волевого самоконтроля никогда не ставится при наличии у ребенка ММД, так как он фактически не способен всегда себя контролировать, хотя может стремиться к этому.)

### *Активность (факторы D, H, Q4)*

**Зона 2. Ребенок фактически пассивен,** внутренние побудительные мотивы не выражены, может долгое время проводить в бездействии, если ему не предложат чем-то заняться или не требуется делать уроки. Бывает, что ни к чему не проявляет самостоятельного интереса. Не экспериментирует и поэтому не доставляет взрослым неприятностей.

**Зона 3. Ребенок с нормальным уровнем активности,** умеренно подвижный.

**Зона 4. Активный, деятельный ребенок.** Экспериментирующий, не любит сидеть без дела, всегда чем-то занят, что-то пробует. Не следует пытаться ограничивать его активность, надо найти для нее «безопасное» направление. Лучше поощрять расширение сферы его интересов, параллельные занятия в нескольких кружках или секциях, разрешать менять кружки, если ему что-то не понравилось и у него появились другие интересы. Такие дети доставляют немало хлопот, но если они находят свое призвание, то благодаря своей энергии многого достигают в жизни.

**Зона 5. Непоседливый ребенок,** моментально откликается на все, что происходит вокруг, все время экспериментирует. Такого ребенка не следует оставлять без присмотра, потому что он может заинтересоваться чем-нибудь не совсем безопасным (например, электроприборами, химическими препаратами и пр.). Его невозможно успокоить и заставить сидеть тихо, ничего не делая. Попытки ввести его в какие-то рамки встречают сопротивление, ребенок может реагировать по принципу отпущенной пружины. Лучше находить для него «безопасные» формы проявления активности.

### *Самокритичность (фактор Q5)*

**Зона 2. Самокритичность отсутствует.** Ребенок имеет о себе «улучшенное» представление, не видит своих недостатков, не в состоянии адекватно оценивать свои поступки. Такое самоотношение часто складывается и долго сохраняется у захваленных отличников, которые искренне считают себя идеальными детьми. Поскольку при этом они хорошо видят недостатки других детей и делают им замечания, у них могут не складываться отношения с одноклассниками.

**Зона 3. Начальная стадия формирования самокритичности.** Ребенок уже иногда задумывается о себе и может адекватно оценивать свои действия. Однако отношение к себе пока сохраняется целостное и несколько «улучшенное».

**Зона 4. Ребенок уже может независимо от того, как его оценивают другие, анализировать собственные поступки и формировать собственное мнение о себе.** Оно в основном соответствует тому, что ребенок собой представляет. Он видит свои недостатки, может критически к ним относиться.

**Зона 5. Ребенок самокритичен,** иногда склонен видеть у себя больше недостатков, чем есть на самом деле. Часто так бывает, когда ребенка больше ругают, чем хвалят, и в итоге он привыкает и принимает такую заниженную оценку, при этом она может его и не травмировать.

### *Независимость (фактор E)*

**Зона 2. Ребенок зависим,** уступчив, несамостоятелен в действиях и принятии решений, часто оказывается ведомым. Проявляет инфантилизм и беспомощность в ситуациях выбора, требует, чтобы ему сказали, как надо действовать. Им легко управлять, что родители и делают. Возможно закрепление воспитанной беспомощности, если постепенно не обучать ребенка самостоятельному принятию решений.

**Зона 3. Ребенок может сам принимать решения и действовать в игровых и бытовых ситуациях.** Обычно на лидерство не претендует, но свое мнение имеет и может его высказывать. С ним можно сотрудничать, договариваться, долго его убеждать не надо.

**Зона 4. Самостоятельный и независимый ребенок.** Готов сам принимать решения не только в обыденных, но и в серьезных жизненных ситуациях. На все имеет свое мнение, претендует на лидерство. Если пытаться управлять и помыкать им, то он может начать агрессивно защищаться. С ним можно договариваться, хотя это и не просто. Он готов к равноправной дискуссии, поддается убеждению.

**Зона 5. Независимость проявляется в упрямстве и самоутверждении во что бы то ни стало.** Стремится к доминированию над детьми. С ним трудно договориться, могут возникать проблемы в общении с одноклассниками. Может остаться в одиночестве, если не сможет подчинить себе других ребят. На любые советы взрослых сразу, не задумываясь, реагирует отвержением и отрицанием, даже когда эти советы могут идти ему на пользу. Такая позиция может формироваться у ребенка в начальный период подросткового кризиса, если окружающие его взрослые усиливают авторитарные методы воспитания, чтобы сохранить над ним власть.

### *Тревожность (факторы O, H, F)*

**Зона 2. Слабый уровень тревожности.** Отсутствует необходимая реакция на изменение ситуации, адаптационные изменения поведения обычно запаздывают. Излишняя расслабленность не позволяет вовремя корректировать поведение. Он может долго не замечать осложнений в учебе, быть уверенным, что у него все в порядке.

**Зона 3. Оптимальный уровень тревожности.** Имеется адекватная реакция мобилизационной готовности в неопределенных и меняющихся ситуациях, хорошая адаптивность и гибкость поведения.

**Зона 4. Несколько повышенный уровень тревожности.** Свидетельствует о наличии в жизни ребенка каких-то ситуаций, которые выводят его из эмоционального равновесия и требуют повышенной мобилизационной готовности, чтобы справиться с ними. Возможно, какие-то предметы ему даются не так легко, как другим детям, и он проявляет большую озабоченность по этому поводу. Иногда неумение рационально

организовать свою деятельность приходится компенсировать дополнительными проверками, которые сопровождаются страхами, не забыто ли что-нибудь. Эти ситуации нужно выяснить и помочь ребенку либо в учебе, либо в самоорганизации.

**Зона 5. Высокий уровень тревожности.** Свидетельствует о дезадаптации ребенка. Ребенок не верит в свои силы, настроен на неудачи. Жизнь представляется в виде сплошных неприятностей, которые он предотвратить не может и ожидает их со страхом. Обычно страхи его преувеличены, но уже устойчивы. Попытки успокоить успеха не имеют. Необходимо выяснить причины, которые привели к дезадаптации ребенка, и «устранить» их. Чаще всего до такого состояния доходят дети, от которых требуют отличной успеваемости, а он обладает только средними (иногда хорошими) интеллектуальными способностями. В этом случае надо, чтобы родители помогли ребенку с учебой, а не требовали. Попытки психолога преодолеть тревожность детей через постепенное приучение их к различным пугающим ситуациям (методики последовательной десенсибилизации, «отыгрывания» напряжения и пр.) направлены на «лечение» симптомов и оставляют без внимания причины. Тренинги, направленные на повышение уверенности в себе, тоже не приносят пользы, если ситуация в школе и дома не меняется.

Повышенный уровень тревожности (зоны 4-5) может компенсировать недостаточную исполнительность ребенка (зоны 2-3). Неисполнительный ребенок будет стараться делать все вовремя и так, как от него требуют, опасаясь наказаний и неприятностей. Но если он будет уверен, что его не будут проверять или не смогут проконтролировать, то работа окажется несделанной.

### *Эмоциональность (фактор С)*

**Зона 2. Слабый уровень развития эмоциональной сферы.** Встречается очень редко. У ребенка отсутствует душевный отклик на события окружающей жизни, чувства и проблемы других людей. Ребенок выглядит спокойным, черствым, равнодушно рационалистичным. Он может эмоционально реагировать только на то, что касается непосредственно его самого.

**Зона 3. Средний («нормальный») уровень эмоциональной реактивности.**

**Зона 4. Несколько повышенный уровень эмоционального реагирования.** Проявляется во всех видах деятельности и ситуациях общения, но часто больше внутри, чем вовне. Ребенок может глубоко переживать неприятности, критику, несчастья близких ему людей.

**Зона 5. Высокая эмоциональная реактивность.** Ребенок не может сдерживать своих реакций, характерны яркие внешние проявления: крики, слезы, истерики. Он может наговорить грубостей, а потом жалеть об этом. Эмоциональная реактивность может усиливаться при вступлении ребенка в подростковый возраст.

### *Активность в общении (факторы Н, F)*

**Зона 2. Ребенок робкий,** застенчивый, может теряться в новой обстановке, не умеет сам знакомиться с новыми детьми; Может испытывать затруднения, когда приходится отвечать на уроках без подготовки.

**Зона 3. Средние способности к адаптации.** Может не проявлять особой инициативы в установлении контактов, но и не испытывать трудностей, когда это приходится делать.

**Зона 4. Легко адаптируется в новых условиях,** знакомится с новыми детьми. Может общаться и со взрослыми, не испытывая перед ними робости. Естественен, непринужден в общении. Контактует с различными микрогруппами в классе.

**Зона 5. Повышенная активность в общении.** Ребенок стремится к новым знакомствам, легко меняет компании, обзаводится новыми «друзьями». Общение чаще поверхностное, отношения неглубокие. Проявляет инициативу при знакомстве и со взрослыми, легко разговаривает с ними на любые темы.

### *Потребность в общении (фактор А)*



**Зона 2. Потребность в общении выражена слабо.** Ребенок хорошо чувствует себя в одиночестве, обществу одноклассников предпочитает свои любимые занятия. Может иметь одного друга, с которым тоже встречается не часто.

**Зона 3. Потребность в общении выражена средне.**

**Зона 4. Ребенок нуждается в общении.** Плохо переносит одиночество. Глубоко переживает ссоры с друзьями.

**Зона 5. Общение для ребенка выступает одной из главных жизненных потребностей.** В школу он в основном ходит общаться. Ему не важно, о чем говорить, лишь бы разговаривать. Его телефонные разговоры могут длиться часами.

В процессе интерпретации потребность и активность в общении следует рассматривать совместно. Наиболее комфортно ребенок чувствует себя в том случае, когда обе эти характеристики находятся в одной зоне, то есть ребенок проявляет активность в соответствии с потребностью в общении. Когда активность в общении превосходит его потребности, ребенок тоже не испытывает проблем, но его взаимоотношения с детьми бывают неустойчивыми и скорее приятельскими, чем дружескими. Ребенок может чувствовать себя плохо, когда активность в общении ниже, чем потребность, и последняя не находит удовлетворения – ребенок не может познакомиться с детьми, поддерживать отношения.

### ***Психическое напряжение (фактор Q4)***

**Зона 2. Слабый уровень психического напряжения.** Свидетельствует об отсутствии заинтересованности, эмоционального включения в работу, учебу. Ребенок обычно все выполняет формально, по минимуму. Причиной этого зачастую является лень. Иногда слабый уровень психического напряжения может быть следствием общей астенизации ребенка, крайней соматической ослабленности. Слабое психическое напряжение может быть также характерно для детей с высокими способностями, которым все очень легко дается.

**Зона 3. Средний уровень психического напряжения.** Нормальная работоспособность.

**Зона 4. Ребенок эмоционально включается в любую деятельность, проявляет заинтересованность.** Имеет место мотивация достижений. Отличается хорошей работоспособностью.

**Зона 5. Высокий уровень психического напряжения.** Из-за высокой мотивации ребенок работает на пределе своих возможностей. Могут быть нервные и поведенческие срывы.

### **Циклограмма мероприятий (5 класс)**

№	УУД/ показатель	Инструментарий	Методы	Периодичность проведения	Сроки проведения
<b>Коммуникативные УУД</b>					
1	Создание условий для успешной адаптации учащихся к среднему звену школы, предупреждение и преодоление школьных факторов риска	5 класс «Изучение периода адаптации учащихся в 5 классе» (по методике Александровской) (Приложения № 4 и 5)	Наблюдение	2 раза в год	I этап Октябрь–ноябрь II этап Апрель– май

<b>Личностные УУД</b>					
<b>2</b>	Самооценка	5 класс «Методика самооценки и уровня притязаний Дембо-Рубинштейн» (Приложение № 8)	Тестирование	1 раз в год	Октябрь
<b>3</b>	Мотивация	5 класс «Школьная мотивация» (Модифицированный вариант анкеты школьной мотивации Н.Г. Лускановой)	Анкетирование	1 раз в год	Октябрь
<b>4</b>	Мотивация на этапе перехода в среднее звено школы	5 класс «Методика изучения мотивации обучения школьников при переходе из начальных классов в средние» (по методике М.Р. Гинзбурга «Изучение учебной мотивации») (Приложение № 11)	Тестирование	1 раз в год	Октябрь
<b>Регулятивные УУД</b>					
<b>5</b>	Оценка	5 класс «Личностный опросник Кеттелла» (в модификации Л.А. Ясюковой) (Приложение № 12)	Тестирование	1 раз в год	Октябрь

Познавательные УУД					
6	Сформированность навыков чтения.	5 класс «Оценка сформированности навыков чтения» из методического комплекса «Прогноз и профилактика проблем обучения в 3-6 классах» Л.А. Ясюковой. (Приложение № 6)	Тестирование	1 раз в год	Ноябрь
7	Самостоятельность мышления.	5 класс «Оценка самостоятельности мышления» из методического комплекса «Прогноз и профилактика проблем обучения в 3-6 классах» Л.А. Ясюковой (Приложение № 7)	Тестирование	1 раз в год	Октябрь
8	Словесно-логическое мышление	5 класс «Определение уровня развития словесно-логического мышления» Л. Переслени, Т.Фотекова (Приложение № 10)	Тестирование	1 раз в год	Февраль

**Примерный перечень коррекционно – развивающих курсов для обучающихся 5-9 классов**

класс	Коррекционно-развивающие занятия	Срок проведения	Ответственный	Цель курса
	Курс Г.К. Селевко «Познай себя» для		Классный руководитель	Развитие основных качеств личности.

5	учащихся 5 классов. Данная программа открывает серию «Самосовершенствование личности»	Сентябрь-май	Педагог-психолог	
5	Курс психологии для учащихся 5 классов « <b>Психология</b> » И.В. Дубровиной	Сентябрь-май	Классный руководитель Педагог-психолог	Развитие самосознания и рефлексивных способностей.
5	Курс А.И. Савенкова « <b>Путь в неизведанное</b> » (проектная деятельность)	Сентябрь-май	Педагог-психолог	Развитие исследовательских способностей учащихся.
6	Курс психологии для учащихся 6 классов « <b>Психология</b> » Дубровиной И.В.	Сентябрь-май	Классный руководитель Педагог-психолог	Развитие самопознания и самовоспитания школьников, совершенствование их общения со взрослыми и сверстниками.
6	Курс Г.К. Селевко « <b>Сделай себя сам</b> » для учащихся 6 классов. Данная программа продолжает серию «Самосовершенствование личности»	Сентябрь-май	Классный руководитель Педагог-психолог	Развитие важнейших качеств личности применительно к возрасту учащихся.
6	Курс « <b>Умения и навыки конструктивного общения</b> » Е. И. Скоробогатовой	Сентябрь-май	Классный руководитель Педагог-психолог	Развитие способности эффективного взаимодействия со взрослыми и сверстниками, повышение уровня коммуникативной и социальной компетенции учащихся.
6	Курс А.И. Савенкова « <b>Путь в неизведанное</b> » (проектная деятельность)	Сентябрь-май	Педагог-психолог	Развитие исследовательских способностей учащихся.
7	Курс психологии для учащихся 7 класса И.В. Дубровиной « <b>Психология</b> ».	Сентябрь-май	Классный руководитель Педагог-психолог	Формирование понимания учащимися своего места и роли в разных социальных группах, организация коллективного взаимодействия школьников.
7	Курс Г.К. Селевко « <b>Научи себя учиться</b> » для учащихся 7 классов. Данная программа продолжает серию «Самосовершенствование личности»	Сентябрь-май	Классный руководитель Педагог-психолог	Формирование мотивации учения, овладение учащимися методами самостоятельной деятельности по самообразованию.
7	Курс « <b>Умения и навыки конструктивного общения</b> » Е. И. Скоробогатовой	Сентябрь-май	Классный руководитель Педагог-психолог	Развитие способности эффективного взаимодействия, повышение уровня коммуникативной и социальной

				компетенции учащихся.
7	Курс А.И. Савенкова «Путь в неизведанное» (проектная деятельность)	Сентябрь-май	Педагог-психолог	Развитие исследовательских способностей учащихся.
8	Курс психологии для учащихся 8 класса И.В. Дубровиной «Психология».	Сентябрь-май	Классный руководитель Педагог-психолог	
8	Курс Г.К. Селевко «Утверждай себя» для учащихся 8 классов. Данная программа продолжает серию «Самосовершенствование личности»	Сентябрь-май	Классный руководитель Педагог-психолог	Знакомство с процессами самоутверждения личности в нравственной, социальной, творческой сферах и полоролевом поведении.
9	Курс психологии для учащихся 9 класса И.В. Дубровиной «Психология»	Сентябрь-май	Классный руководитель Педагог-психолог	
9	Курс Г.К. Селевко «Найди себя» для учащихся 9 классов. Данная программа продолжает серию «Самосовершенствование личности»	Сентябрь-май	Классный руководитель Педагог-психолог	Определение подростками своего «Я» в окружающем мире.
9	Курс профессионального самоопределения	Сентябрь-ноябрь	Классный руководитель Педагог-психолог	

## 2.2.2. Программы учебных предметов, курсов, дисциплин в том числе интегрированных программ, курсов внеурочной деятельности (рабочие программы)

### Общие положения

Каждая ступень общего образования — самоценный, принципиально новый этап в жизни обучающегося, на котором расширяется сфера его взаимодействия с окружающим миром, изменяется социальный статус, возрастает потребность в самовыражении, самосознании и самоопределении.

Образование на ступени основного общего образования, с одной стороны, является логическим продолжением обучения в начальной школе, а с другой стороны, является базой для подготовки завершения общего образования на ступени среднего (полного) общего образования, перехода к профильному обучению, профессиональной ориентации и профессиональному образованию.

**Как указывалось в предыдущих разделах, учебная деятельность на этой ступени образования приобретает черты деятельности по саморазвитию и самообразованию.**

В средних классах у обучающихся на основе усвоения научных понятий закладываются основы *теоретического, формального и рефлексивного мышления*, появляются *способности рассуждать* на основе общих посылок, *умение оперировать гипотезами как отличительный инструмент научного рассуждения*. *Контролируемой и управляемой* становится *речь* (обучающийся способен осознанно и произвольно строить свой рассказ), а также другие высшие психические функции — внимание и память. У подростков впервые начинает наблюдаться *умение длительное время удерживать внимание на отвлечённом, логически организованном материале*. *Интеллектуализируется* процесс *восприятия* — отыскание и выделение значимых, существенных связей и причинно-следственных зависимостей при работе с наглядным материалом, т. е. происходит подчинение процессу *осмысления* первичных зрительных ощущений.

Особенностью содержания современного основного общего образования является не только ответ на вопрос, что обучающийся должен знать (запомнить, воспроизвести), но и формирование универсальных учебных действий в личностных, коммуникативных, познавательных, регулятивных сферах, обеспечивающих способность к организации самостоятельной учебной деятельности.

Кроме этого, определение в программах содержания тех знаний, умений и способов деятельности, которые являются надпредметными, т. е. формируются средствами каждого учебного предмета, даёт возможность объединить возможности всех учебных предметов для решения общих задач обучения, приблизиться к реализации «идеальных» целей образования. В то же время такой подход позволит предупредить узкопредметность в отборе содержания образования, обеспечить интеграцию в изучении разных сторон окружающего мира.

Уровень сформированности УУД в полной мере зависит от способов организации учебной деятельности и сотрудничества, познавательной, творческой, художественно-эстетической и коммуникативной деятельности обучающихся. Это определило необходимость выделить в примерных программах не только содержание знаний, но и содержание видов деятельности, которое включает конкретные УУД, обеспечивающие творческое применение знаний для решения жизненных задач, социального и учебно-исследовательского проектирования. Именно этот аспект примерных программ даёт основание для утверждения гуманистической, личностно и социально ориентированной направленности процесса образования на данной ступени общего образования.

В соответствии с системно-деятельностным подходом, составляющим методологическую основу требований Стандарта, содержание планируемых результатов описывает и характеризует обобщенные способы действий с учебным материалом, позволяющие учащимся успешно решать учебные и учебно-практические задачи, в том числе задачи, направленные на отработку теоретических моделей и понятий и задачи по возможности максимально

приближенные к реальным жизненным ситуациям.

Рабочие программы по учебным предметам включают:

- 1) описание места учебного предмета, курса в учебном плане;
- 3) планируемые результаты освоения учебного предмета, курса;
- 4) содержание учебного предмета, курса;
- 6) тематическое планирование с указанием количества часов, отводимых на усвоение каждой темы;
- 7) оценочные и методические материалы;
- 8) календарно-тематическое планирование.

### 2.2.2.1. Русский язык

#### I. Планируемые результаты освоения учебного предмета «Русский язык»

##### 1. Личностные результаты

- 1) воспитание российской гражданской идентичности: патриотизма, уважения к Отечеству, прошлое и настоящее многонационального народа России; осознание своей этнической принадлежности, знание истории, языка, культуры своего народа, своего края, основ культурного наследия народов России и человечества; усвоение гуманистических, демократических и традиционных ценностей многонационального российского общества; воспитание чувства ответственности и долга перед Родиной;
- 2) формирование ответственного отношения к учению, готовности и способности обучающихся к саморазвитию и самообразованию на основе мотивации к обучению и познанию, осознанному выбору и построению дальнейшей индивидуальной траектории образования на базе ориентировки в мире профессий и профессиональных предпочтений с учетом устойчивых познавательных интересов, а также на основе формирования уважительного отношения к труду, развития опыта участия в социально значимом труде;
- 3) формирование целостного мировоззрения, соответствующего современному уровню развития науки и общественной практики, учитывающего социальное, культурное, языковое, духовное многообразие современного мира;
- 4) формирование осознанного, уважительного и доброжелательного отношения к другому человеку, его мнению, мировоззрению, культуре, языку, вере, гражданской позиции, к истории, культуре, религии, традициям, языкам, ценностям народов России и народов мира; готовности и способности вести диалог с другими людьми и достигать в нем взаимопонимания;
- 5) освоение социальных норм, правил поведения, ролей и форм социальной жизни в группах и сообществах, включая взрослые и социальные сообщества; участие в школьном самоуправлении и общественной жизни в пределах возрастных компетенций с учетом региональных, этнокультурных, социальных и экономических особенностей;
- 6) развитие морального сознания и компетентности в решении моральных проблем на основе личного выбора, формирование нравственных чувств и нравственного поведения, осознанного и ответственного отношения к собственным поступкам;
- 7) формирование коммуникативной компетентности в общении и сотрудничестве со сверстниками, детьми старшего и младшего возраста, взрослыми в процессе образовательной, общественно полезной, учебно-исследовательской, творческой и других видов деятельности;

- 8) формирование ценности здорового и безопасного образа жизни; усвоение правил индивидуального и коллективного безопасного поведения в чрезвычайных ситуациях, угрожающих жизни и здоровью людей, правил поведения на транспорте и на дорогах;
- 9) формирование основ экологической культуры, соответствующей современному уровню экологического мышления, развитие опыта экологически ориентированной рефлексивно-оценочной и практической деятельности в жизненных ситуациях;
- 10) осознание значения семьи в жизни человека и общества, принятие ценности семейной жизни, уважительное и заботливое отношение к членам своей семьи;
- 11) развитие эстетического сознания через освоение художественного наследия народов России и мира, творческой деятельности эстетического характера.

## **2. Метапредметные результаты**

- 1) умение самостоятельно определять цели своего обучения, ставить и формулировать для себя новые задачи в учебе и познавательной деятельности, развивать мотивы и интересы своей познавательной деятельности;
- 2) умение самостоятельно планировать пути достижения целей, в том числе альтернативные, осознанно выбирать наиболее эффективные способы решения учебных и познавательных задач;
- 3) умение соотносить свои действия с планируемыми результатами, осуществлять контроль своей деятельности в процессе достижения результата, определять способы действий в рамках предложенных условий и требований, корректировать свои действия в соответствии с изменяющейся ситуацией;
- 4) умение оценивать правильность выполнения учебной задачи, собственные возможности ее решения;
- 5) владение основами самоконтроля, самооценки, принятия решений и осуществления осознанного выбора в учебной и познавательной деятельности;
- 6) умение определять понятия, создавать обобщения, устанавливать аналогии, классифицировать, самостоятельно выбирать основания и критерии для классификации, устанавливать причинно-следственные связи, строить логическое рассуждение, умозаключение (индуктивное, дедуктивное и по аналогии) и делать выводы;
- 7) умение создавать, применять и преобразовывать знаки и символы, модели и схемы для решения учебных и познавательных задач;
- 8) смысловое чтение;
- 9) умение организовывать учебное сотрудничество и совместную деятельность с учителем и сверстниками; работать индивидуально и в группе: находить общее решение и разрешать конфликты на основе согласования позиций и учета интересов; формулировать, аргументировать и отстаивать свое мнение;
- 10) умение осознанно использовать речевые средства в соответствии с задачей коммуникации для выражения своих чувств, мыслей и потребностей; планирования и регуляции своей деятельности; владение устной и письменной речью, монологической контекстной речью;



11) формирование и развитие компетентности в области использования информационно-коммуникационных технологий (далее - ИКТ компетенции); развитие мотивации к овладению культурой активного пользования словарями и другими поисковыми системами;

12) формирование и развитие экологического мышления, умение применять его в познавательной, коммуникативной, социальной практике и профессиональной ориентации.

### **3. Предметные результаты**

1) совершенствование различных видов устной и письменной речевой деятельности (говорения и аудирования, чтения и письма, общения при помощи современных средств устной и письменной коммуникации):

создание устных монологических высказываний разной коммуникативной направленности в зависимости от целей, сферы и ситуации общения с соблюдением норм современного русского литературного языка и речевого этикета;

умение различать монологическую, диалогическую и полилогическую речь, участие в диалоге и полилоге;

развитие навыков чтения на русском языке (изучающего, ознакомительного, просмотрового) и содержательной переработки прочитанного материала, в том числе умение выделять главную мысль текста, ключевые понятия, оценивать средства аргументации и выразительности;

овладение различными видами аудирования (с полным пониманием, с пониманием основного содержания, с выборочным извлечением информации);

понимание, интерпретация и комментирование текстов различных функционально-смысловых типов речи (повествование, описание, рассуждение) и функциональных разновидностей языка, осуществление информационной переработки текста, передача его смысла в устной и письменной форме, а также умение характеризовать его с точки зрения единства темы, смысловой цельности, последовательности изложения;

умение оценивать письменные и устные речевые высказывания с точки зрения их эффективности, понимать основные причины коммуникативных неудач и уметь объяснять их;

оценивать собственную и чужую речь с точки зрения точного, уместного и выразительного словоупотребления;

выявление основных особенностей устной и письменной речи, разговорной и книжной речи;

умение создавать различные текстовые высказывания в соответствии с поставленной целью и сферой общения (аргументированный ответ на вопрос, изложение, сочинение, аннотация, план (включая тезисный план), заявление, информационный запрос и др.);

2) понимание определяющей роли языка в развитии интеллектуальных и творческих способностей личности в процессе образования и самообразования:

осознанное использование речевых средств для планирования и регуляции собственной речи; для выражения своих чувств, мыслей и коммуникативных потребностей;

соблюдение основных языковых норм в устной и письменной речи;

стремление расширить свою речевую практику, развивать культуру использования русского литературного языка, оценивать свои языковые умения и планировать их совершенствование и развитие;

3) использование коммуникативно-эстетических возможностей русского языка: распознавание и характеристика основных видов выразительных средств фонетики,

лексики и синтаксиса (звукопись; эпитет, метафора, развернутая и скрытая метафоры, гипербола, олицетворение, сравнение; сравнительный оборот; фразеологизм, синонимы, антонимы, омонимы) в

речи;

уместное использование фразеологических оборотов в речи;

корректное и оправданное употребление междометий для выражения эмоций, этикетных формул;

использование в речи синонимичных имен прилагательных в роли эпитетов;

4) расширение и систематизация научных знаний о языке, его единицах и категориях;

осознание взаимосвязи его уровней и единиц;

освоение базовых понятий лингвистики:

идентификация самостоятельных (знаменательных) служебных частей речи и их форм по значению и основным грамматическим признакам;

распознавание существительных, прилагательных, местоимений, числительных, наречий разных разрядов и их морфологических признаков, умение различать слова категории состояния и наречия;

распознавание глаголов, причастий, деепричастий и их морфологических признаков;

распознавание предлогов, частиц и союзов разных разрядов, определение смысловых оттенков частиц;

распознавание междометий разных разрядов, определение грамматических особенностей междометий;

5) формирование навыков проведения различных видов анализа слова, синтаксического анализа словосочетания и предложения, а также многоаспектного анализа текста:

проведение фонетического, морфемного и словообразовательного (как взаимосвязанных этапов анализа структуры слова), лексического, морфологического анализа слова, анализа словообразовательных пар и словообразовательных цепочек слов;

проведение синтаксического анализа предложения, определение синтаксической роли самостоятельных частей речи в предложении;

анализ текста и распознавание основных признаков текста, умение выделять тему, основную мысль, ключевые слова, микротемы, разбивать текст на абзацы, знать композиционные элементы текста;

определение звукового состава слова, правильное деление на слоги, характеристика звуков слова;

определение лексического значения слова, значений многозначного слова, стилистической окраски слова, сферы употребления, подбор синонимов, антонимов;

деление слова на морфемы на основе смыслового, грамматического и словообразовательного анализа слова;

умение различать словообразовательные и формообразующие морфемы, способы словообразования;

проведение морфологического разбора самостоятельных и служебных частей речи;

характеристика общего грамматического значения, морфологических признаков самостоятельных частей речи, определение их синтаксической функции;

опознавание основных единиц синтаксиса (словосочетание, предложение, текст);

умение выделять словосочетание в составе предложения, определение главного и зависимого слова в словосочетании, определение его вида;

определение вида предложения по цели высказывания и эмоциональной окраске;

определение грамматической основы предложения;

распознавание распространенных и нераспространенных предложений, предложений осложненной и неосложненной структуры, полных и неполных;

распознавание второстепенных членов предложения, однородных членов предложения, обособленных членов предложения;

обращений;

вводных и вставных конструкций;

опознавание сложного предложения, типов сложного предложения, сложных предложений с различными видами связи, выделение средств синтаксической связи между частями сложного предложения;

определение функционально-смысловых типов речи, принадлежности текста к одному из них и к функциональной разновидности языка, а также создание текстов различного типа речи и соблюдения норм их построения;

определение видов связи, смысловых, лексических и грамматических средств связи предложений в тексте, а также уместность и целесообразность их использования;

б) обогащение активного и потенциального словарного запаса, расширение объема используемых в речи грамматических языковых средств для свободного выражения мыслей и чувств в соответствии с ситуацией и стилем общения:

умение использовать словари (в том числе - мультимедийные) при решении задач построения устного и письменного речевого высказывания, осуществлять эффективный и оперативный поиск на основе знаний о назначении различных видов словарей, их строения и способах конструирования информационных запросов;

пользование толковыми словарями для извлечения необходимой информации, прежде всего - для определения лексического значения (прямого и переносного) слова, принадлежности к его группе однозначных или многозначных слов, определения прямого и переносного значения, особенностей употребления;

пользование орфоэпическими, орфографическими словарями для определения нормативного написания и произношения слова;

использование фразеологических словарей для определения значения и особенностей употребления фразеологизмов;

использование морфемных, словообразовательных, этимологических словарей для морфемного и словообразовательного анализа слов;

использование словарей для подбора к словам синонимов, антонимов;

7) овладение основными нормами литературного языка (орфоэпическими, лексическими, грамматическими, орфографическими, пунктуационными, стилистическими), нормами речевого этикета;

приобретение опыта использования языковых норм в речевой практике при создании устных и письменных высказываний;

стремление к речевому самосовершенствованию, овладение основными стилистическими ресурсами лексики и фразеологии языка:

поиск орфограммы и применение правил написания слов с орфограммами;

освоение правил правописания служебных частей речи и умения применять их на письме;

применение правильного переноса слов;

применение правил постановки знаков препинания в конце предложения, в простом и в сложном предложениях, при прямой речи, цитировании, диалоге;

соблюдение основных орфоэпических правил современного русского литературного языка, определение

места ударения в слове в соответствии с акцентологическими нормами;

выявление смыслового, стилистического различия синонимов, употребления их в речи с учетом значения, смыслового различия, стилистической окраски;

нормативное изменение форм существительных, прилагательных, местоимений, числительных, глаголов;

соблюдение грамматических норм, в том числе при согласовании и управлении, при употреблении несклоняемых имен существительных и аббревиатур, при употреблении предложений с деепричастным оборотом, употреблении местоимений для связи предложений и частей текста, конструировании предложений с союзами, соблюдение видовременной соотнесенности глаголов-сказуемых в связном тексте;

### **Выпускник научится:**

- владеть навыками работы с учебной книгой, словарями и другими информационными источниками, включая СМИ и ресурсы Интернета;
  - владеть навыками различных видов чтения (изучающим, ознакомительным, просмотровым) и информационной переработки прочитанного материала;
  - владеть различными видами аудирования (с полным пониманием, с пониманием основного содержания, с выборочным извлечением информации) и информационной переработки текстов различных функциональных разновидностей языка;
  - адекватно понимать, интерпретировать и комментировать тексты различных функционально-смысловых типов речи (повествование, описание, рассуждение) и функциональных разновидностей языка;
  - участвовать в диалогическом и полилогическом общении, создавать устные монологические высказывания разной коммуникативной направленности в зависимости от целей, сферы и ситуации общения с соблюдением норм современного русского литературного языка и речевого этикета;
  - создавать и редактировать письменные тексты разных стилей и жанров с соблюдением норм современного русского литературного языка и речевого этикета;
  - анализировать текст с точки зрения его темы, цели, основной мысли, основной и дополнительной информации, принадлежности к функционально-смысловому типу речи и функциональной разновидности языка;
    - использовать знание алфавита при поиске информации;
    - различать значимые и незначимые единицы языка;
    - проводить фонетический и орфоэпический анализ слова;
    - классифицировать и группировать звуки речи по заданным признакам, слова по заданным параметрам их звукового состава;
    - членить слова на слоги и правильно их переносить;
    - определять место ударного слога, наблюдать за перемещением ударения при изменении формы слова, употреблять в речи слова и их формы в соответствии с акцентологическими нормами;
    - опознавать морфемы и членить слова на морфемы на основе смыслового, грамматического и словообразовательного анализа; характеризовать морфемный состав слова, уточнять лексическое значение слова с опорой на его морфемный состав;
    - проводить морфемный и словообразовательный анализ слов;
    - проводить лексический анализ слова;
    - опознавать лексические средства выразительности и основные виды тропов (метафора, эпитет, сравнение, гиперболы, олицетворение);
    - опознавать самостоятельные части речи и их формы, а также служебные части речи и междометия;
    - проводить морфологический анализ слова;
    - применять знания и умения по морфемике и словообразованию при проведении морфологического анализа слов;

- опознавать основные единицы синтаксиса (словосочетание, предложение, текст);
- анализировать различные виды словосочетаний и предложений с точки зрения их структурно-смысловой организации и функциональных особенностей;
- находить грамматическую основу предложения;
- распознавать главные и второстепенные члены предложения;
- опознавать предложения простые и сложные, предложения осложненной структуры;
- проводить синтаксический анализ словосочетания и предложения;
- соблюдать основные языковые нормы в устной и письменной речи;
- опираться на фонетический, морфемный, словообразовательный и морфологический анализ в практике правописания ;
- опираться на грамматико-интонационный анализ при объяснении расстановки знаков препинания в предложении;
- использовать орфографические словари.

#### **Выпускник получит возможность научиться:**

- анализировать речевые высказывания с точки зрения их соответствия ситуации общения и успешности в достижении прогнозируемого результата; понимать основные причины коммуникативных неудач и уметь объяснять их;
- оценивать собственную и чужую речь с точки зрения точного, уместного и выразительного словоупотребления;
- опознавать различные выразительные средства языка;
- писать конспект, отзыв, тезисы, рефераты, статьи, рецензии, доклады, интервью, очерки, доверенности, резюме и другие жанры;
- осознанно использовать речевые средства в соответствии с задачей коммуникации для выражения своих чувств, мыслей и потребностей; планирования и регуляции своей деятельности;
- участвовать в разных видах обсуждения, формулировать собственную позицию и аргументировать ее, привлекая сведения из жизненного и читательского опыта;
- характеризовать словообразовательные цепочки и словообразовательные гнезда;
- использовать этимологические данные для объяснения правописания и лексического значения слова;
- самостоятельно определять цели своего обучения, ставить и формулировать для себя новые задачи в учебе и познавательной деятельности, развивать мотивы и интересы своей познавательной деятельности;
- самостоятельно планировать пути достижения целей, в том числе альтернативные, осознанно выбирать наиболее эффективные способы решения учебных и познавательных задач.

## **II. Содержание учебного предмета «Русский язык»**

Русский язык – национальный язык русского народа и государственный язык Российской Федерации, являющийся также средством межнационального общения. Изучение предмета «Русский язык» на уровне основного общего образования нацелено на личностное развитие обучающихся, так как формирует представление о единстве и многообразии языкового и культурного пространства России, о русском языке как духовной, нравственной и культурной ценности народа.

Русский язык является основой развития мышления и средством обучения в школе, поэтому его изучение неразрывно связано со всем процессом обучения на уровне основного общего образования.

Изучение русского языка направлено на развитие и совершенствование коммуникативной компетенции (включая языковой, речевой и социолингвистической ее компоненты), лингвистической (языковедческой), а также культуроведческой компетенций.

Коммуникативная компетенция – владение всеми видами речевой деятельности и основами культуры устной и письменной речи, умениями и навыками использования языка в различных сферах и ситуациях общения, соответствующих опыту, интересам, психологическим особенностям обучающихся основной школы.

Лингвистическая (языковедческая) компетенция – способность получать и использовать знания о языке как знаковой системе и общественном явлении, о его устройстве, развитии и функционировании;

общие сведения о лингвистике как науке и ученых-русистах; об основных нормах русского литературного языка; способность обогащать свой словарный запас; формировать навыки анализа и оценки языковых явлений и фактов; умение пользоваться различными лингвистическими словарями.

Культуроведческая компетенция – осознание языка как формы выражения национальной культуры, взаимосвязи языка и истории народа, национально-культурной специфики русского языка, владение нормами русского речевого этикета, культурой межнационального общения.

Владение русским языком, умение общаться, добиваться успеха в процессе коммуникации являются теми характеристиками личности, которые во многом определяют достижения обучающихся практически во всех областях жизни, способствуют их социальной адаптации к изменяющимся условиям современного мира.

В процессе изучения русского языка создаются предпосылки для восприятия и понимания художественной литературы как искусства слова, закладываются основы, необходимые для изучения иностранных языков.

Владение русским языком, умение общаться, добиваться успеха в процессе коммуникации являются теми характеристиками личности, которые во многом определяют достижения обучающихся практически во всех областях жизни, способствуют их социальной адаптации к изменяющимся условиям современного мира.

В процессе изучения русского языка создаются предпосылки для восприятия и понимания художественной литературы как искусства слова, закладываются основы, необходимые для изучения иностранных языков.

Целью реализации основной образовательной программы основного общего образования по предмету «Русский язык» (далее – Программы) является усвоение содержания предмета «Русский язык» и достижение обучающимися результатов изучения в соответствии с требованиями, установленными Федеральным государственным образовательным стандартом основного общего образования.

Главными задачами реализации Программы являются:

- формирование у учащихся ценностного отношения к языку как хранителю культуры, как государственному языку Российской Федерации, как языку межнационального общения;
- усвоение знаний о русском языке как развивающейся системе, их углубление и систематизация; освоение базовых лингвистических понятий и их использование при анализе и оценке языковых фактов;
- овладение функциональной грамотностью и принципами нормативного использования языковых средств;
- овладение основными видами речевой деятельности, использование возможностей языка как средства коммуникации и средства познания.

В процессе изучения предмета «Русский язык» создаются условия

- для развития личности, ее духовно-нравственного и эмоционального совершенствования;
- для развития способностей, удовлетворения познавательных интересов, самореализации обучающихся, в том числе лиц, проявивших выдающиеся способности;
- для формирования социальных ценностей обучающихся, основ их гражданской идентичности и социально-профессиональных ориентаций;
- для включения обучающихся в процессы преобразования социальной среды, формирования у них лидерских качеств, опыта социальной деятельности, реализации социальных проектов и программ;
- для знакомства обучающихся с методами научного познания;
- для формирования у обучающихся опыта самостоятельной образовательной, общественной, проектно-исследовательской и художественной деятельности;
- для овладения обучающимися ключевыми компетенциями, составляющими основу дальнейшего успешного образования и ориентации в мире профессий.

### **Речь. Речевая деятельность**

Язык и речь. Речевое общение. Виды речи (устная и письменная). Формы речи (монолог, диалог, полилог). Основные особенности разговорной речи, функциональных стилей (научного, публицистического, официально-делового), языка художественной литературы. Основные жанры разговорной речи (рассказ, беседа, спор); научного стиля и устной научной речи (отзыв, выступление,

*тезисы, доклад, дискуссия, реферат, статья, рецензия*); публицистического стиля и устной публичной речи (выступление, обсуждение, *статья, интервью, очерк*); официально-делового стиля (*расписка, доверенность, заявление, резюме*).

Текст как продукт речевой деятельности. Формально-смысловое единство и его коммуникативная направленность текста: тема, проблема, идея; главная, второстепенная и *избыточная* информация. Функционально-смысловые типы текста (повествование, описание, рассуждение). *Тексты смешанного типа*.

Специфика художественного текста.

Анализ текста.

Виды речевой деятельности (говорение, аудирование, письмо, чтение).

Речевая ситуация и ее компоненты (место, время, тема, цель, условия общения, собеседники). Речевой акт и его разновидности (сообщения, побуждения, вопросы, объявления, выражения эмоций, выражения речевого этикета и т. д.). Диалоги разного характера (этикетный, диалог-расспрос, диалог-побуждение, диалог – обмен мнениями, диалог смешанного типа). Полилог: беседа, обсуждение, дискуссия.

Овладение различными видами чтения (изучающим, ознакомительным, просмотровым), приемами работы с учебной книгой и другими информационными источниками, включая СМИ и ресурсы Интернета.

Создание устных высказываний разной коммуникативной направленности в зависимости от сферы и ситуации общения.

Информационная переработка текста (план, конспект, аннотация).

Изложение содержания прослушанного или прочитанного текста (подробное, сжатое, выборочное).

Написание сочинений, писем, текстов иных жанров.

### **Культура речи**

Культура речи и ее основные аспекты: нормативный, коммуникативный, этический. *Основные критерии культуры речи*.

Языковая норма, ее функции. Основные виды норм русского литературного языка (орфоэпические, лексические, грамматические, стилистические, орфографические, пунктуационные). Вариативность нормы. Виды лингвистических словарей и их роль в овладении словарным богатством и нормами современного русского литературного языка.

Оценивание правильности, коммуникативных качеств и эффективности речи.

Речевой этикет. Овладение лингво-культурными нормами речевого поведения в различных ситуациях формального и неформального общения. *Невербальные средства общения. Межкультурная коммуникация*.

### **Общие сведения о языке. Основные разделы науки о языке**

#### **Общие сведения о языке**

Роль языка в жизни человека и общества. Русский язык – национальный язык русского народа, государственный язык Российской Федерации и язык межнационального общения. Русский язык в современном мире. Русский язык как развивающееся явление.

*Русский язык как один из индоевропейских языков. Русский язык в кругу других славянских языков. Историческое развитие русского языка*.

Формы функционирования современного русского языка (литературный язык, понятие о русском литературном языке и его нормах, территориальные диалекты, просторечие, профессиональные разновидности, жаргон).

Взаимосвязь языка и культуры. Отражение в языке культуры и истории народа. *Взаимобогащение языков народов России*. Выявление лексических и фразеологических единиц языка с национально-культурным компонентом значения в произведениях устного народного творчества, в художественной литературе и исторических текстах; объяснение их значения с помощью лингвистических словарей. Пословицы, поговорки, афоризмы и крылатые слова.

Русский язык – язык русской художественной литературы. Языковые особенности художественного текста. Основные изобразительно-выразительные средства русского языка и речи, их использование в речи (метафора, эпитет, сравнение, гипербола, олицетворение и другие).

Основные лингвистические словари. Работа со словарной статьей.

*Выдающиеся отечественные лингвисты.*

### **Фонетика, орфоэпия и графика**

Звуки речи. Система гласных звуков. Система согласных звуков. Изменение звуков в речевом потоке. Фонетическая транскрипция. Слог. Ударение, его разноместность, подвижность при формо- и словообразовании. Смыслоразличительная роль ударения. Фонетический анализ слова.

Соотношение звука и буквы. Состав русского алфавита, названия букв. Обозначение на письме твердости и мягкости согласных. Способы обозначения [j'] на письме.

Интонация, ее функции. Основные элементы интонации.

Связь фонетики с графикой и орфографией.

Орфоэпия как раздел лингвистики. Основные нормы произношения слов (нормы, определяющие произношение гласных звуков и произношение согласных звуков; ударение в отдельных грамматических формах) и интонирования предложений. Оценка собственной и чужой речи с точки зрения орфоэпических норм.

Применение знаний по фонетике в практике правописания.

### **Морфемика и словообразование**

Состав слова. Морфема как минимальная значимая единица языка. Основа слова и окончание. Виды морфем: корень, приставка, суффикс, окончание. Нулевая морфема. Словообразующие и формообразующие морфемы. Чередование звуков в морфемах. Морфемный анализ слова.

Способы образования слов (морфологические и неморфологические). Производящая и производная основы, Словообразующая морфема. Словообразовательная пара. Словообразовательный анализ слова.

*Словообразовательная цепочка. Словообразовательное гнездо.*

Применение знаний по морфемике и словообразованию в практике правописания.

### **Лексикология и фразеология**

Слово как единица языка. Лексическое и грамматическое значение слова. Однозначные и многозначные слова; прямое и переносное значения слова. Лексическая сочетаемость. Синонимы. Антонимы. Омонимы. Паронимы. Активный и пассивный словарный запас. Архаизмы, историзмы, неологизмы. Сферы употребления русской лексики. Стилистическая окраска слова. Стилистические пласты лексики (книжный, нейтральный, сниженный). Стилистическая помета в словаре. Исконно русские и заимствованные слова. Фразеологизмы и их признаки. Фразеологизмы как средства выразительности речи. Основные лексические нормы современного русского литературного языка (нормы употребления слова в соответствии с его точным лексическим значением, различение в речи омонимов, антонимов, синонимов, многозначных слов; нормы лексической сочетаемости и др.). Лексический анализ слова.

*Понятие об этимологии.*

Оценка своей и чужой речи с точки зрения точного, уместного и выразительного словоупотребления.

### **Морфология**

Части речи как лексико-грамматические разряды слов. Традиционная классификация частей речи. Самостоятельные (знаменательные) части речи. Общекатегориальное значение, морфологические и синтаксические свойства каждой самостоятельной (знаменательной) части речи. *Различные точки зрения на место причастия и деепричастия в системе частей речи.* Служебные части речи. Междометия и звукоподражательные слова.

Морфологический анализ слова.

Омонимия слов разных частей речи.

Основные морфологические нормы русского литературного языка (нормы образования форм имен существительных, имен прилагательных, имен числительных, местоимений, глаголов, причастий и деепричастий и др.).

Применение знаний по морфологии в практике правописания.

### **Синтаксис**

Единицы синтаксиса русского языка. Словосочетание как синтаксическая единица, его типы. Виды связи в словосочетании. Типы предложений по цели высказывания и эмоциональной окраске. Грамматическая основа предложения. Главные и второстепенные члены, способы их выражения. Типы сказуемого. Предложения простые и сложные. Структурные типы простых предложений (двусоставные и односоставные, распространенные – нераспространенные, предложения осложненной и



неосложненной структуры, полные и неполные). Типы односоставных предложений. Однородные члены предложения, обособленные члены предложения; обращение; вводные и вставные конструкции. Сложные предложения. Типы сложных предложений. Средства выражения синтаксических отношений между частями сложного предложения. Сложные предложения с различными видами связи.

Способы передачи чужой речи.

Синтаксический анализ простого и сложного предложения.

Понятие текста, основные признаки текста (членимость, смысловая цельность, связность, завершенность). Внутритекстовые средства связи.

Основные синтаксические нормы современного русского литературного языка (нормы употребления однородных членов в составе простого предложения, нормы построения сложносочиненного предложения; нормы построения сложноподчиненного предложения; место придаточного определительного в сложноподчиненном предложении; построение сложноподчиненного предложения с придаточным изъяснительным, присоединенным к главной части союзом «чтобы», союзными словами «какой», «который»; нормы построения бессоюзного предложения; нормы построения предложений с прямой и косвенной речью (цитирование в предложении с косвенной речью и др.).

Применение знаний по синтаксису в практике правописания.

### **Правописание: орфография и пунктуация**

Орфография. Понятие орфограммы. Правописание гласных и согласных в составе морфем и на стыке морфем. Правописание Ъ и Ь. Слитные, дефисные и отдельные написания. Прописная и строчная буквы. Перенос слов. Соблюдение основных орфографических норм.

Пунктуация. Знаки препинания и их функции. Одиночные и парные знаки препинания. Знаки препинания в конце предложения, в простом и сложном предложениях, при прямой речи и цитировании, в диалоге. Сочетание знаков препинания. Соблюдение основных пунктуационных норм.

Орфографический анализ слова и пунктуационный анализ предложения.

### **III. Тематическое планирование 5 класс.**

Тема	К о л и ч е с т в о ч а с о в	Содержание
1. Язык – важнейшее средство общения.	3 ч.	Язык и речь. Язык и человек. Общение устное и письменное.
2. Повторение изученного в начальных классах.	3 0 ч.	I. Части слова. Орфограмма. Место орфограмм в словах. Правописание проверяемых и непроверяемых гласных и согласных в корне слова. Правописание букв и, а, у после шипящих. Разделительные ъ и ь. Самостоятельные и служебные части речи. Имя существительное: три склонения, род, падеж, число. Правописание гласных в надежных окончаниях

		<p>существительных. Буква ь на конце существительных после шипящих. Имя прилагательное: род, падеж, число. Правописание гласных в надежных окончаниях прилагательных. Местоимения 1, 2 и 3-го лица. Глагол: лицо, время, число, род (в прошедшем времени); правописание гласных в личных окончаниях наиболее употребительных глаголов 1 и 2 спряжения; буква ь во 2-м лице единственного числа глаголов. Правописание - тся и - ться; раздельное написание не с глаголами. Раздельное написание предлогов со словами.</p> <p>II Текст. Тема текста. Стили.</p>
<p><b>3.</b> <b>Синтаксис.</b> <b>Пунктуаци</b> <b>я. Культура</b> <b>речи.</b></p>	<p><b>2</b> <b>9</b> <b>ч.</b></p>	<p>I. Основные синтаксические понятия (единицы): словосочетание, предложение, текст.</p> <p>Пунктуация как раздел науки о языке.</p> <p>Словосочетание: главное и зависимое слова в словосочетании. Предложение. Простое предложение; виды простых предложений по цели высказывания: повествовательные, вопросительные, побудительные. Восклицательные и невосклицательные предложения. Знаки препинания: знаки завершения (в конце предложения), выделения, разделения (повторение).</p> <p>Грамматическая основа предложения. Главные члены предложения, второстепенные члены предложения: дополнение, определение, обстоятельство. Нераспространенные и распространенные предложения (с двумя главными членами). Предложения с однородными членами, не связанными союзами, а также связанными союзами а, но и одиночным союзом и; запятая между однородными членами без союзов и с союзами а, но, и. Обобщающие слова перед однородными членами. Двоеточие после обобщающего слова. Синтаксический разбор словосочетания и предложения. Обращение, знаки препинания при обращении. Сложное предложение. Наличие двух и более грамматических основ как признак сложного предложения. Сложные предложения с союзами (с двумя главными членами в каждом простом предложении). Запятая между простыми предложениями в сложном предложении перед и, а, но, чтобы, потому что, когда, который, что, если. Прямая речь после слов автора и перед ними; знаки препинания при прямой речи. Диалог. Тире в начале реплик диалога.</p> <p>II. Умение интонационно правильно произносить повествовательные, вопросительные, побудительные и восклицательные предложения,</p>

		<p>а также предложения с обобщающим словом.</p> <p>III. Речь устная и письменная; диалогическая и монологическая. Основная мысль текста. Этикетные диалоги. Письмо как одна из разновидностей текста.</p>
<p><b>4. Фонетика. Орфоэпия. Графика и орфография. Культура речи.</b></p>	<p><b>1 6 ч.</b></p>	<p>I. Фонетика как раздел науки о языке. Звук как единица языка. Звуки речи; гласные и согласные звуки. Ударение в слове. Гласные ударные и безударные. Твердые и мягкие согласные. Твердые и мягкие согласные, не имеющие парных звуков. Звонкие и глухие согласные. Сонорные согласные. Шипящие и ц. Сильные и слабые позиции звуков. Фонетический разбор слова. Орфоэпические словари.</p> <p>Графика как раздел науки о языке. Обозначение звуков речи на письме; алфавит. Рукописные и печатные буквы; прописные и строчные. Каллиграфия. Звуковое значение букв е, ё, ю, я. Обозначение мягкости согласных. Мягкий знак для обозначения мягкости согласных. Опознавательные признаки орфограмм. Орфографический разбор. Орфографические словари.</p> <p>II. Умение соблюдать основные правила литературного произношения в рамках требований учебника; произносить гласные и согласные перед гласным е. Умение находить справки о произношении слов в различных словарях (в том числе орфоэпических).</p> <p>III. Типы текстов. Повествование. Описание (предмета), отбор языковых средств в зависимости от темы, цели, адресата высказывания.</p>
<p><b>5. Лексика. Культура речи.</b></p>	<p><b>1 5 ч.</b></p>	<p>I. Лексика как раздел науки о языке. Слово как единица языка. Слово и его лексическое значение. Многозначные и однозначные слова. Прямое и переносное значения слов. Омонимы. Синонимы. Антонимы. Толковые словари.</p> <p>II. Умение пользоваться толковым словарем, словарем антонимов и другими школьными словарями. Умение употреблять слова в собственном им значении.</p> <p>III. Создание текста на основе исходного (подробное изложение), членение его на части. Описание изображенного на картине с использованием необходимых языковых средств.</p>
<p><b>6. Морфемика. Орфография. Культура</b></p>	<p><b>2 0 ч.</b></p>	<p>I. Морфемика как раздел науки о языке. Морфема как минимальная значимая часть слов. Изменение и образование слов. Однокоренные слова. Основа и окончание в самостоятельных словах. Нулевое</p>

<b>речи</b>		<p>окончание. Роль окончаний в словах. Корень, суффикс, приставка; их назначение в слове. чередование гласных и согласных в слове. Варианты морфем. Морфемный разбор слов. Морфемные словари. Орфография как раздел науки о языке. Орфографическое правило. Правописание гласных и согласных в приставках; буквы з и сна конце приставок. Правописание чередующихся гласных о и а в корнях -лож-- -лаг-, -рос- - -раст-. Буквы е и о после шипящих в корне. Буквы ы и и после ц.</p> <p>II. Умение употреблять слова с разными приставками и суффиксами. Умение пользоваться орфографическими и морфемными словарями.</p> <p>III. Рассуждение в повествовании. Рассуждение, его структура и разновидности.</p>
<b>7. Морфология. Орфография. Культура речи .</b> <u>Имя существительное</u>	<b>1 9 ч.</b>	<p>I. Имя существительное как часть речи. Синтаксическая роль имени существительного в предложении. Существительные одушевленные и неодушевленные (повторение). Существительные собственные и нарицательные. Большая буква в географических названиях, в названиях улиц и площадей, в названиях исторических событий. Большая буква в названиях книг, газет, журналов, картин и кинофильмов, спектаклей, литературных и музыкальных произведений; выделение этих названий кавычками. Род существительных. Три склонения имен существительных: изменение существительных по падежам и числам. Существительные, имеющие форму только единственного или только множественного числа. Морфологический разбор слов. Буквы о и е после шипящих и ц в окончаниях существительных. Склонение существительных на -ия, -ий, -ие. Правописание гласных в падежных окончаниях имен существительных.</p> <p>II. Умение согласовывать прилагательные и глаголы прошедшего времени с существительными, род которых может быть определен неверно (например, фамилия, яблоко). Умение правильно образовывать формы именительного (инженеры, выборы) и родительного (чулок, мест) падежей множественного числа. Умение использовать в речи существительные-синонимы для более точного выражения мыслей и для устранения неоправданного повтора одних и тех же слов.</p> <p>III. Доказательства и объяснения в рассуждении.</p>
<u>Имя прилагательное</u>	<b>1 3 ч.</b>	<p>I. Имя прилагательное как часть речи. Синтаксическая роль имени прилагательного в предложении. Полные и краткие прилагательные. Правописание гласных в падежных окончаниях</p>

		<p>прилагательных с основой на шипящую. Неупотребление буквы ь на конце кратких прилагательных с основой на шипящую. Изменение полных прилагательных по родам, падежам и числам, а кратких - по родам и числам.</p> <p>II. Умение правильно ставить ударение в краткой форме прилагательных (труден, трудна, трудно). Умение пользоваться в речи прилагательными-синонимами для более точного выражения мысли и для устранения неоправданных повторений одних и тех же слов.</p> <p>III. Описание животного. Структура текста данного жанра. Стилистические разновидности этого жанра.</p>
<u>Глагол</u>	<b>1 9 ч.</b>	<p>I. Глагол как часть речи. Синтаксическая роль глагола в предложении. Неопределенная форма глагола (инфинитив на -ть (-ться), -ти (-тись), -чь (-чься). Правописание -ться и -чь (-чься) в неопределенной форме (повторение). Совершенный и несовершенный вид глагола; I и II спряжение. Правописание гласных в безударных личных окончаниях глаголов. Правописание чередующихся гласных е и и в корнях глаголов -бер- -бир-, -дер- -дир-, -мер- -мир-, -пер- -пир-, -тер- -тир-, -стел- -стил. Правописание не с глаголами.</p> <p>II. Соблюдение правильного ударения в глаголах, при произношении которых допускаются ошибки (начать, понять; начал, понял; начала, поняла; повторит, облегчит и др.). Умение согласовывать глагол-сказуемое в прошедшем времени с подлежащим, выраженным существительным среднего рода и собирательным существительным. Умение употреблять при глаголах имена существительные в нужном падеже. Умение использовать в речи глаголы-синонимы (например, со значением высказывания, перемещения, нахождения) для более точного выражения мысли, для устранения неоправданного повтора слов.</p> <p>III. Понятие о рассказе, об особенностях его структуры и стиля. Невыдуманный рассказ о себе. Рассказы по сюжетным картинкам.</p>
<b>8. Повторение и систематизация изученного в 5 классе</b>	<b>6 ч.</b>	<p>Разделы науки о языке. Орфограммы в приставках и в корнях слов. Орфограммы в окончаниях слов. Употребление букв ь и ы. Знаки препинания в простом и сложном предложении и в предложениях с прямой речью.</p>
<b>Итого</b>	<b>1</b>	

7  
0  
ч.

## II. Тематическое планирование 6 класс.

	Кол-во часов	Содержание
Речь. Общение.	3	Русский язык - один из развитых языков мира. Язык, речь. Общение. Ситуация общения
Повторение изученного в 5 классе	15	Фонетика. Орфоэпия. Морфемы в слове. Орфоэпия. Морфемы в приставках и корнях слов. Части речи. Орфограммы в окончаниях слов. Словосочетания. Простое предложение. Знаки препинания. Сложное предложение. Запятые в сложном предложении. Синтаксический разбор предложений. Прямая речь. Диалог. Типы речи. Стил ь речи. Основная мысль текста, Составление диалога. Текст его особенности. Тема и основная мысль Заглавие текста. Начальные и конечные предложения текста. Ключевые слова. Основные признаки : и стили речи. Официально-деловой стиль, Речь устная и письменная; диалогическая монологическая. Основная мысль текста.
Лексика. Культура речи	12	Слово и его лексическое значение. Собира ние материалов к сочинению. Общеупотребительные слова. Профессионализмы. Диалектизмы. Исконно-русские и заимствованные слова. Неологизмы. Устаревшие слова. Словари. Повторение.
Фразеология. Культура речи	4	Фразеологизмы. Источники фразеологизмов. Повторение.
Словообразование. Орфография. Культура речи	33	Морфемика и словообразование. Описание помещения. Основные способы образования слов в русском языке. Этимология слов. Систематизация материалов к сочинению. Сложный план. Буквы <i>а</i> и <i>о</i> в корне – <i>кас</i> - <i>кос</i> -. Буквы <i>а</i> <i>я</i> <i>о</i> в корне – <i>гар</i> - <i>гор</i> -. Буквы <i>ы</i> , <i>и</i> после приставок. Гласные в приставках <i>пре-</i> и <i>при-</i> . Соединительные гласные <i>о</i> и <i>е</i> в сложных словах. Сложносокращенные слова. Морфемный и словообразовательный разбор слова. Повторение.
Морфология. Орфография. Культура речи	124	<b>Имя существительное (1 часть)</b> Имя существительное как часть речи. Разносклоняемые имена существительные. Буква <i>е</i> в суффиксе- <i>ен-</i> существительных на - <i>мя</i> . Несклоняемые имена существительные. Род несклоняемых имен существительных. Имена существительные общего рода. Морфологический разбор имени существительного. <i>Не</i> с существительными. Буквы <i>ч</i> и <i>щ</i> в суффиксе

		<p>существительных-чик (-чик). Гласные <i>о</i> и <i>е</i> после шипящих в суффиксах существительных. Повторение.</p> <p><b>Имя прилагательное</b> Имя прилагательное как часть речи. Описание природы. Степени сравнения имен прилагательных. Разряды прилагательных по значению. Качественные прилагательные. Относительные прилагательные. Притяжательные прилагательные. Морфологический разбор имени прилагательного. <i>Не</i> с прилагательными. Буквы <i>о, е</i> после шипящих и в суффиксах прилагательных. Одна и две буквы <i>н</i> в суффиксах прилагательных. Различение на письме суффиксов прилагательных <i>-к, ск-</i>. Дефисное и слитное написание сложных прилагательных. Повторение.</p> <p><b>Имя числительное</b> Имя числительное как часть речи. Простые и составные числительные. Мягкий знак на конце и в середине числительных. Порядковые числительные. Разряды количественных числительных. Числительные, обозначающие целые числа. Дробные числительные. Собирательные числительные. Морфологический разбор имени числительного. Повторение.</p> <p><b>Местоимение</b> Местоимение как часть речи. Личные местоимения. Возвратное местоимение <i>себя</i>. Вопросительные и относительные местоимения. Неопределенные местоимения. Отрицательные местоимения. Притяжательные местоимения. Рассуждение. Указательные местоимения. Определительные местоимения. Местоимения и другие части речи. Морфологический разбор местоимения. Повторение.</p> <p><b>Глагол</b> Глагол как часть речи. Разноспрягаемые глаголы. Глаголы переходные и непереходные. Наклонение глагола. Изъявительное наклонение. Условное наклонение. Повелительное наклонение. Употребление наклонений. Безличные глаголы. Морфологический разбор глагола. Рассказ на основе услышанного. Правописание гласных в суффиксах глагола. Повторение.</p>
Повторение и систематизация из в 5 и 6 классах. Культура речи	13	Разделы науки о языке. Орфография. Лексика и фразеология. Словообразование. Синтаксис.
Итого	204	

Тема	К о л и ч е с т в о ч а с о в	Содержание
<b>Введение</b>	<b>1 ч</b>	
<b>Повторение изученного в 5-6 классах</b>	<b>1 2 ч.</b>	
<b>Текст и стили речи.</b>	<b>4 ч.</b>	
<b>Морфологи я и орфографи я. Культура речи. Причастие</b>	<b>2 7 ч.</b>	<p>Повторение пройденного о глаголе в 5-6 классах. Свойства прилагательных и глаголов у причастий. Синтаксическая роль причастий в предложении. Действительные и страдательные причастия. Полные и краткие страдательные причастия. Причастный оборот, выделение запятыми ПО, Текстобразующая роль причастий.</p> <p>Склонение полных причастий и правописание гласных в падежных окончаниях причастий. Образование действительных и страдательных причастий настоящего и прошедшего времени. Не с причастиями. Правописание гласных в суффиксах действительных и страдательных причастий. Н и нн в суффиксах полных причастий и отглагольных прилагательных. Одна буква н в кратких причастиях. Описание внешности человека: структура текста, языковые особенности. Устный пересказ исходного текста с описанием внешности. Описание внешности знакомого по личным впечатлениям, по фотографиям.</p>
<b>Деепричаст ие</b>	<b>1 1 ч.</b>	<p>Повторение пройденного о глаголе в 5-6 классах. Глагольные и наречные свойства деепричастия. Синтаксическая роль деепричастий в предложении. Текстобразующая роль деепричастий. Деепричастный оборот; знаки препинания при деепричастном обороте. Выделение одиночного деепричастия запятыми. Деепричастия совершенного и несовершенного вида и их образование. Не с деепричастиями.</p>



<b>Наречие</b>	<b>3 1 ч.</b>	Наречие как часть речи. Смысловые группы наречий. Степени сравнения наречий. Морфологический разбор наречий. Слитное и раздельное написание НЕ с наречиями на О и Е. Буквы Е и И в приставках НЕ и НИ отрицательных наречий. Н и НН в наречиях на О и Е. Буквы О и Е после шипящих на конце наречий. Буквы О и А на конце наречий. Дефис между частями слова в наречиях. Слитное и раздельное написание приставок в наречиях, образованных от существительных и количественных числительных. Мягкий знак после шипящих на конце наречий.
<b>Категория состояния</b>	<b>4 ч.</b>	Категория состояния как часть речи. Её отличие от наречий. Синтаксическая роль слов категории состояния.
<b>Служебные части речи</b>  <b>Предлог</b>	<b>1 ч.</b>  <b>8 ч.</b>	Непроизводные и производные предлоги. Простые и составные предлоги. Textoобразующая роль предлогов. Слитные и раздельные написания предлогов. Дефисное написание предлогов. Рассказ от своего имени на основе прочитанного. Рассказ на основе увиденного на картине.
<b>Союз</b>	<b>1 2 ч.</b>	Союз как служебная часть речи. Синтаксическая роль союзов в предложении. Простые и составные союзы. Союзы сочинительные и подчинительные; сочинительные союзы – соединительные, разделительные, противительные. Употребление сочинительных союзов в простом и сложном предложениях; употребление подчинительных союзов в сложном предложении. Textoобразующая роль союзов. Слитные и раздельные написания союзов. Отличие на письме союзов <i>зато, чтобы, тоже</i> от местоимений с предлогом и частицами и союза <i>также</i> от наречия так с частицей <i>же</i> . Устное рассуждение на дискуссионную тему; его языковые особенности.
<b>Частица</b>	<b>1 2 ч.</b>	Частица как служебная часть речи. Синтаксическая роль частиц в предложении. Формообразующие и смысловые частицы. Textoобразующая роль частиц. Различение на письме частиц <i>не</i> и <i>ни</i> . Правописание <i>не</i> и <i>ни</i> с различными частями речи. Рассказ по данному сюжету.
<b>Междометие</b>	<b>1 ч.</b>	Междометие как часть речи. Синтаксическая роль междометий в предложении. Звукоподражательные слова и их отличие от междометий. Дефис в междометиях. Интонационное выделение междометий. Запятая и восклицательный знак при междометиях.
<b>Повторение</b>	<b>1 0</b>	Разделы науки о языке. Орфография. Лексика и фразеология. Словообразование. Синтаксис.

систематизация изученного в 5-7 классах	ч	
Итого	102 ч.	

### Тематическое планирование 8 класс.

Тема	Кол-во часов	Содержание
Речь. Общение.	1	Русский язык в современном мире.
Повторение изученного в 5-7 классах	7	Пунктуация и орфография. Знаки препинания, знаки завершения, разделения, выделения. Знаки препинания в сложном предложении. Буквы <b>н</b> и <b>ни</b> в суффиксах прилагательных, причастий и наречий. Слитное и раздельное написание <b>нес</b> различными частями речи.
Синтаксис и пунктуация. Культура речи.	4	Основные единицы синтаксиса. Текст как единица синтаксиса. Предложение как единица синтаксиса. Слово сочетание как единица синтаксиса. Виды словосочетаний. Синтаксические связи слов в словосочетаниях. Синтаксический разбор словосочетаний.
Простое предложение.	3	Грамматическая (предикативная) основа предложения. Порядок слов в предложении. Интонация. Описание памятника культуры.
Двусоставные предложения.	10	Главные члены предложения. Подлежащее. Сказуемое. Простое глагольное сказуемое. Составное глагольное сказуемое. Составное именное сказуемое. Тире между подлежащим и сказуемым.
Второстепенные члены предложения.	8	Дополнение. Определение. Приложение. Знаки препинания при нём. Обстоятельство. Синтаксический разбор двусоставного предложения.
Односоставные предложения.	12	Главный член односоставного предложения. Назывные предложения. Определённо-личные предложения. Неопределённо-личные предложения. Инструкция. Безличные предложения. Неполные предложения. Синтаксический разбор односоставного предложения.
Простое осложнённое предложение.	34	Понятие об осложнённом предложении. Понятие об однородных членах. Однородные члены, связанные только перечислительной интонацией, и пунктуация при них. Однородные и неоднородные

		определения. Однородные члены, связанные сочинительными союзами, и пунктуация при них. Обобщающие слова при однородных членах и знаки препинания при них. Синтаксический разбор предложения с однородными членами. Пунктуационный разбор предложения с однородными членами. Понятие об обособленности. Обособленные определения. Выделительные знаки препинания при них. Обособленные приложения. Выделительные знаки препинания при них. Обособленные обстоятельства. Выделительные знаки препинания при них. Обособленные уточняющие члены предложения. Выделительные знаки препинания при уточняющих членах предложения. Синтаксический разбор предложения с обособленными членами. Пунктуационный разбор предложения с обособленными членами.
<b>Слова, грамматически не связанные с членами предложения.</b>	<b>9</b>	Обращение. Назначение обращения. Распространённые обращения. Выделительные знаки препинания при обращении. Употребление обращений. Вводные и вставные конструкции. Вводные конструкции. Группы вводных слов и вводных сочетаний слов по значению. Выделительные знаки препинания при вводных словах, вводных сочетаниях слов и вводных предложениях. Вставные слова, словосочетания и предложения. Междометия в предложении. Синтаксический и пунктуационный разбор предложений со словами, словосочетаниями и предложениями, грамматически не связанными с членами предложения.
<b>Чужая речь.</b>	<b>6</b>	Понятие о чужой речи. Комментирующая часть. Прямая и косвенная речь. Диалог. Цитата.
<b>Повторение и систематизация изученного в классе.</b>	<b>8</b>	Синтаксис и морфология. Синтаксис и пунктуация. Синтаксис и культура речи. Синтаксис и орфография.
<b>Итого</b>		

### Тематическое планирование 9 класс

Тема	К о л и ч е с т в о ч а	Содержание

	<b>с о в</b>	
<b>Раздел 1. Международное значение русского языка</b>	<b>2</b>	Международное значение русского языка. <b>Выборочное изложение</b> по теме «В.И. Даль и его словарь».
<b>Раздел 2. Повторение изученного в 5-8 классах</b>	<b>1 0</b>	Устная и письменная речь. Монолог, диалог. Стили речи. Простое предложение и его грамматическая основа. Предложения с обособленными членами. <b>Сочинение</b> по теме «Особая тишина музея». Обращения, вводные слова и вставные конструкции. <b>Изложение с продолжением</b> по теме «Роль книги в современном мире». Входной контрольный диктант по теме «Повторение изученного в 8 классе». Анализ ошибок диктанта.
<b>Раздел 3. Сложное предложение. Культура речи</b>	<b>9</b>	Понятие о сложном предложении. Сложные и бессоюзные предложения. Разделительные и выделительные знаки препинания между частями сложного предложения. <b>Устное сообщение</b> по теме «Прекрасным может быть любой уголок природы». Интонация сложного предложения. Повторение по теме «Сложное предложение». Контрольная работа по теме «Сложное предложение. Пунктуация». Анализ ошибок контрольной работы. <b>Сочинение по репродукции картины Т. Назаренко «Церковь Вознесения на улице Неждановой».</b>
<b>Раздел 4. Сложносочинённые предложения</b>	<b>1 0</b>	Понятие о сложносочинённом предложении. Смысловые отношения в сложносочинённых предложениях. <b>Устное сообщение</b> на заданную тему. Сложносочинённые предложения с соединительными союзами. Сложносочинённые предложения с разделительными союзами. Сложносочинённые предложения с противительными союзами. Разделительные знаки препинания между частями сложносочинённого предложения. <b>Сочинение по репродукции картины И. Шишкина «На севере диком...».</b> Синтаксический и пунктуационный разбор сложносочинённого предложения. Повторение по теме «Сложносочинённые предложения и пунктуация». Контрольный диктант по теме

		«Пунктуация сложносочинённого предложения».
<b>Раздел 5. Сложноподчинённые предложения</b>	<b>7</b>	Анализ ошибок диктанта. Понятие о сложноподчинённом предложении. <b>Отзыв</b> о картине И. Тихого «Аисты». Союзы и союзные слова в сложноподчинённом предложении. Роль указательных слов в сложноподчинённом предложении. <b>Сочинение</b> по теме «В чём проявляется доброта?» Проверочная работа по теме «Сложноподчинённые предложения». Анализ ошибок работы. <b>Сжатое изложение</b> по теме «Пушкин-писатель и Пушкин-художник».
<b>Раздел 6. Основные группы сложноподчинённых предложений</b>	<b>2 7</b>	Сложноподчинённые предложения с придаточными определительными. Сложноподчинённые предложения с придаточными изъяснительными. <b>Сжатое изложение</b> по теме «Жан Батист Мольер». Повторение по теме «Сложноподчинённые предложения с придаточными определительными и изъяснительными». Контрольная работа по теме «Сложноподчинённые предложения с придаточными определительными и изъяснительными». Анализ ошибок работы. Сложноподчинённые предложения с придаточными обстоятельными. Сложноподчинённые предложения с придаточными цели, причины, времени и места. Сложноподчинённые предложения с придаточными условия, уступки и следствия. Сложноподчинённые предложения с придаточными образа действия, меры и степени и сравнительными. Повторение по теме «Сложноподчинённые предложения с придаточными обстоятельными». Контрольный диктант по теме «Сложноподчинённые предложения с придаточными обстоятельными». Анализ ошибок диктанта. <b>Сочинение</b> на основе картины по теме «Родина». Сложноподчинённые предложения с несколькими придаточными. Знаки препинания при них. <b>Сообщение</b> о псевдонимах известных людей. <b>Доклад</b> о значении толкового словаря. <b>Сжатое изложение</b> по теме «Толковый словарь С.И. Ожегова». Синтаксический и пунктуационный разборы сложноподчинённого предложения. Повторение по теме «Основные группы сложноподчинённых предложений». Контрольная работа по теме «Основные группы сложноподчинённых предложений». Анализ ошибок работы. <b>Сочинение-рассуждение</b> по теме «Подвиг».

<p><b>Раздел 7.</b> <b>Бессоюзное сложное предложение</b></p>	<p><b>1</b> <b>4</b></p>	<p>Понятие о бессоюзном сложном предложении. Интонация в бессоюзных сложных предложениях. Бессоюзные сложные предложения со значением перечисления. Запятая и точка с запятой в бессоюзных сложных предложениях. <b>Подробное изложение</b> по теме «Что такое искусство?» Бессоюзные сложные предложения со значением причины, пояснения, дополнения. Двоеточие в бессоюзном сложном предложении. Бессоюзное сложное предложение со значением противопоставления, времени, условия и следствия. Тире в бессоюзном сложном предложении. <b>Сочинение по картине</b> Н. Ромадина «Село Хмелёвка» – рассказ или отзыв (на выбор). Синтаксический и пунктуационный разбор бессоюзного сложного предложения. Повторение по теме «Бессоюзное сложное предложение. Знаки препинания». Контрольная работа по теме «Бессоюзное сложное предложение. Знаки препинания». Анализ ошибок работы.</p>
<p><b>Раздел 8.</b> <b>Сложные предложения с различными видами связи.</b></p>	<p><b>1</b> <b>0</b></p>	<p>Употребление союзной (сочинительной и подчинительной) и бессоюзной связи в сложных предложениях. Знаки препинания в сложных предложениях с различными видами связи. Синтаксический и пунктуационный разбор сложного предложения с различными видами связи. <b>Сжатое изложение</b> по теме «Власть». Публичная речь. <b>Публичное выступление</b> для родительского собрания по теме «Взрослые и мы». Повторение по теме «Сложные предложения с различными видами связи». Проверочный диктант по теме «Сложные предложения с различными видами связи». Анализ ошибок диктанта.</p>
<p><b>Раздел 9.</b> <b>Повторение и систематизация изученного в 5-9 классах</b></p>	<p><b>1</b> <b>3</b></p>	<p>Фонетика и графика. Лексикология и фразеология. Морфемика и словообразование. Морфология. Синтаксис. <b>Сжатое выборочное изложение</b> по теме «Выбор пути». <b>Отзыв-рецензия</b> на фильм. Орфография и пунктуация. <b>Сочинение</b> на свободную тему. Итоговая работа за курс 9 класса. Анализ ошибок итоговой работы. Итоги курса русского языка в 9 классе.</p>
<p><b>Итого</b></p>	<p><b>1</b> <b>0</b> <b>2</b></p>	

## . Литература

### I. Планируемые результаты освоения учебного предмета «Литература».

#### 1. Личностные результаты:

- 1) воспитание российской гражданской идентичности: патриотизма, уважения к Отечеству, прошлое и настоящее многонационального народа России; осознание своей этнической принадлежности, знание истории, языка, культуры своего народа, своего края, основ культурного наследия народов России и человечества; усвоение гуманистических, демократических и традиционных ценностей многонационального российского общества; воспитание чувства ответственности и долга перед Родиной;
- 2) формирование ответственного отношения к учению, готовности и способности обучающихся к саморазвитию и самообразованию на основе мотивации к обучению и познанию, осознанному выбору и построению дальнейшей индивидуальной траектории образования на базе ориентировки в мире профессий и профессиональных предпочтений с учетом устойчивых познавательных интересов, а также на основе формирования уважительного отношения к труду, развития опыта участия в социально значимом труде;
- 3) формирование целостного мировоззрения, соответствующего современному уровню развития науки и общественной практики, учитывающего социальное, культурное, языковое, духовное многообразие современного мира;
- 4) формирование осознанного, уважительного и доброжелательного отношения к другому человеку, его мнению, мировоззрению, культуре, языку, вере, гражданской позиции, к истории, культуре, религии, традициям, языкам, ценностям народов России и народов мира; готовности и способности вести диалог с другими людьми и достигать в нем взаимопонимания;
- 5) освоение социальных норм, правил поведения, ролей и форм социальной жизни в группах и сообществах, включая взрослые и социальные сообщества; участие в школьном самоуправлении и общественной жизни в пределах возрастных компетенций с учетом региональных, этнокультурных, социальных и экономических особенностей;
- 6) развитие морального сознания и компетентности в решении моральных проблем на основе личностного выбора, формирование нравственных чувств и нравственного поведения, осознанного и ответственного отношения к собственным поступкам;
- 7) формирование коммуникативной компетентности в общении и сотрудничестве со сверстниками, детьми старшего и младшего возраста, взрослыми в процессе образовательной, общественно полезной, учебно-исследовательской, творческой и других видов деятельности;
- 8) формирование ценности здорового и безопасного образа жизни; усвоение правил индивидуального и коллективного безопасного поведения в чрезвычайных ситуациях, угрожающих жизни и здоровью людей, правил поведения на транспорте и на дорогах;
- 9) формирование основ экологической культуры, соответствующей современному уровню экологического мышления, развитие опыта экологически ориентированной рефлексивно-оценочной и практической деятельности в жизненных ситуациях;
- 10) осознание значения семьи в жизни человека и общества, принятие ценности семейной жизни, уважительное и заботливое отношение к членам своей семьи;
- 11) развитие эстетического сознания через освоение художественного наследия народов России и мира, творческой деятельности эстетического характера.

## **2. Метапредметные результаты:**

- 1) умение самостоятельно определять цели своего обучения, ставить и формулировать для себя новые задачи в учебе и познавательной деятельности, развивать мотивы и интересы своей познавательной деятельности;
- 2) умение самостоятельно планировать пути достижения целей, в том числе альтернативные, осознанно выбирать наиболее эффективные способы решения учебных и познавательных задач;
- 3) умение соотносить свои действия с планируемыми результатами, осуществлять контроль своей деятельности в процессе достижения результата, определять способы действий в рамках предложенных условий и требований, корректировать свои действия в соответствии с изменяющейся ситуацией;
- 4) умение оценивать правильность выполнения учебной задачи, собственные возможности ее решения;
- 5) владение основами самоконтроля, самооценки, принятия решений и осуществления осознанного выбора в учебной и познавательной деятельности;

- 6) умение определять понятия, создавать обобщения, устанавливать аналогии, классифицировать, самостоятельно выбирать основания и критерии для классификации, устанавливать причинно-следственные связи, строить логическое рассуждение, умозаключение (индуктивное, дедуктивное и по аналогии) и делать выводы;
- 7) умение создавать, применять и преобразовывать знаки и символы, модели и схемы для решения учебных и познавательных задач;
- 8) смысловое чтение;
- 9) умение организовывать учебное сотрудничество и совместную деятельность с учителем и сверстниками; работать индивидуально и в группе: находить общее решение и разрешать конфликты на основе согласования позиций и учета интересов; формулировать, аргументировать и отстаивать свое мнение;
- 10) умение осознанно использовать речевые средства в соответствии с задачей коммуникации для выражения своих чувств, мыслей и потребностей; планирования и регуляции своей деятельности; владение устной и письменной речью, монологической контекстной речью;
- 11) формирование и развитие компетентности в области использования информационно-коммуникационных технологий (далее - ИКТ компетенции); развитие мотивации к овладению культурой активного пользования словарями и другими поисковыми системами;
- 12) формирование и развитие экологического мышления, умение применять его в познавательной, коммуникативной, социальной практике и профессиональной ориентации.

### **3. Предметные результаты:**

- 1) осознание значимости чтения и изучения литературы для своего дальнейшего развития; формирование потребности в систематическом чтении как средстве познания мира и себя в этом мире, гармонизации отношений человека и общества, многоаспектного диалога;
- 2) понимание литературы как одной из основных национально-культурных ценностей народа, как особого способа познания жизни;
- 3) обеспечение культурной самоидентификации, осознание коммуникативно-эстетических возможностей русского языка на основе изучения выдающихся произведений российской и мировой культуры;
- 4) воспитание квалифицированного читателя со сформированным эстетическим вкусом, способного аргументировать свое мнение и оформлять его словесно в устных и письменных высказываниях разных жанров, создавать развернутые высказывания аналитического и интерпретирующего характера, участвовать в обсуждении прочитанного, сознательно планировать свое досуговое чтение;
- 5) развитие способности понимать литературные художественные произведения, отражающие разные этнокультурные традиции;
- 6) овладение процедурами смыслового и эстетического анализа текста на основе понимания принципиальных отличий литературного художественного текста от научного, делового, публицистического и т.п., формирование умений воспринимать, анализировать, критически оценивать и интерпретировать прочитанное, осознавать художественную картину жизни, отраженную в литературном произведении, на уровне не только эмоционального восприятия, но и интеллектуального осмысления."

Конкретизируя эти общие результаты, обозначим наиболее важные предметные умения, формируемые у обучающихся в результате освоения программы по литературе основной школы:

- определять тему и основную мысль произведения (5–6 кл.);
- владеть различными видами пересказа (5–6 кл.), пересказывать сюжет; выявлять особенности композиции, основной конфликт, вычленять фабулу (6–7 кл.);
- характеризовать героев-персонажей, давать их сравнительные характеристики (5–6 кл.); оценивать систему персонажей (6–7 кл.);
- находить основные изобразительно-выразительные средства, характерные для творческой манеры писателя, определять их художественные функции (5–7 кл.); выявлять особенности языка и стиля писателя (7–9 кл.);
- определять родо-жанровую специфику художественного произведения (5–9 кл.);
- объяснять свое понимание нравственно-философской, социально-исторической и эстетической



проблематики произведений (7–9 кл.);

- выделять в произведениях элементы художественной формы и обнаруживать связи между ними (5–7 кл.), постепенно переходя к анализу текста; анализировать литературные произведения разных жанров (8–9 кл.);
- выявлять и осмысливать формы авторской оценки героев, событий, характер авторских взаимоотношений с «читателем» как адресатом произведения (в каждом классе – на своем уровне);
- пользоваться основными теоретико-литературными терминами и понятиями (в каждом классе – умение пользоваться терминами, изученными в этом и предыдущих классах) как инструментом анализа и интерпретации художественного текста;
- представлять развернутый устный или письменный ответ на поставленные вопросы (в каждом классе – на своем уровне); вести учебные дискуссии (7–9 кл.);
- собирать материал и обрабатывать информацию, необходимую для составления плана, тезисного плана, конспекта, доклада, написания аннотации, сочинения, эссе, литературно-творческой работы, создания проекта на заранее объявленную или самостоятельно/под руководством учителя выбранную литературную или публицистическую тему, для организации дискуссии (в каждом классе – на своем уровне);
- выражать личное отношение к художественному произведению, аргументировать свою точку зрения (в каждом классе – на своем уровне);
- выразительно читать с листа и наизусть произведения/фрагменты произведений художественной литературы, передавая личное отношение к произведению (5–9 класс);
- ориентироваться в информационном образовательном пространстве: работать с энциклопедиями, словарями, справочниками, специальной литературой (5–9 кл.); пользоваться каталогами библиотек, библиографическими указателями, системой поиска в Интернете (5–9 кл.) (в каждом классе – на своем уровне).

### ***Выпускник научится***

#### **Устное народное творчество**

- осознанно воспринимать и понимать фольклорный текст; различать фольклорные и литературные произведения, обращаться к пословицам, поговоркам, фольклорным образам, традиционным фольклорным приёмам в различных ситуациях речевого общения, сопоставлять фольклорную сказку и её интерпретацию средствами других искусств (иллюстрация, мультипликация, художественный фильм);
- выделять нравственную проблематику фольклорных текстов как основу для развития представлений о нравственном идеале своего и русского народов, формирования представлений о русском национальном характере;
- видеть черты русского национального характера в героях русских сказок и былин, видеть черты национального характера своего народа в героях народных сказок и былин;
- учитывая жанрово-родовые признаки произведений устного народного творчества, выбирать фольклорные произведения для самостоятельного чтения;
- целенаправленно использовать малые фольклорные жанры в своих устных и письменных высказываниях;
- определять с помощью пословицы жизненную/вымышленную ситуацию;
- выразительно читать сказки и былины, соблюдая соответствующий интонационный рисунок устного рассказывания;
- пересказывать сказки, чётко выделяя сюжетные линии, не пропуская значимых композиционных элементов, используя в своей речи характерные для народных сказок художественные приёмы;
- выявлять в сказках характерные художественные приёмы и на этой основе определять жанровую разновидность сказки, отличать литературную сказку от фольклорной;
- видеть необычное в обычном, устанавливать неочевидные связи между предметами, явлениями, действиями, отгадывая или сочиняя загадку.

### **Выпускник получит возможность научиться**

- сравнивая сказки, принадлежащие разным народам, видеть в них воплощение нравственного идеала конкретного народа (находить общее и различное с идеалом русского и своего народов);
- рассказывать о самостоятельно прочитанной сказке, былине, обосновывая свой выбор;
- сочинять сказку (в том числе и по пословице), былинку и/или придумывать сюжетные линии;
- сравнивая произведения героического эпоса разных народов (былинку и сагу, былину и сказание), определять черты национального характера;
- выбирать произведения устного народного творчества разных народов для самостоятельного чтения, руководствуясь конкретными целевыми установками;
- устанавливая связи между фольклорными произведениями разных народов на уровне тематики, проблематики, образов (по принципу сходства и различия).

### **Выпускник научится**

**Древнерусская литература. Русская литература XVIII в. Русская литература XIX—XX вв. Литература народов России. Зарубежная литература**

- осознанно воспринимать художественное произведение в единстве формы и содержания; адекватно понимать художественный текст и давать его смысловой анализ; интерпретировать прочитанное, устанавливать поле читательских ассоциаций, отбирать произведения для чтения;
- воспринимать художественный текст как произведение искусства, послание автора читателю, современнику и потомку;
- определять для себя актуальную и перспективную цели чтения художественной литературы; выбирать произведения для самостоятельного чтения;
- выявлять и интерпретировать авторскую позицию, определяя своё к ней отношение, и на этой основе формировать собственные ценностные ориентации;
- определять актуальность произведений для читателей разных поколений и вступать в диалог с другими читателями;
- анализировать и истолковывать произведения разной жанровой природы, аргументированно формулируя своё отношение к прочитанному;
- создавать собственный текст аналитического и интерпретирующего характера в различных форматах;
- сопоставлять произведение словесного искусства и его воплощение в других искусствах;
- работать с разными источниками информации и владеть основными способами её обработки и презентации.

Выпускник получит возможность научиться

- выбирать путь анализа произведения, адекватный жанрово-родовой природе художественного текста;
- дифференцировать элементы поэтики художественного текста, видеть их художественную и смысловую функцию;
- сопоставлять «чужие» тексты интерпретирующего характера, аргументированно оценивать их;
- оценивать интерпретацию художественного текста, созданную средствами других искусств;
- создавать собственную интерпретацию изученного текста средствами других искусств;
- сопоставлять произведения русской и мировой литературы самостоятельно (или под руководством учителя), определяя линии сопоставления, выбирая аспект для сопоставительного анализа;
- вести самостоятельную проектно-исследовательскую деятельность и оформлять её результаты в разных форматах (работа исследовательского характера, реферат, проект).

## **II. Содержание учебного предмета «Литература»**

### **5 класс**

#### **Введение**

Писатели о роли книги в жизни человека и общества. Книга как духовное завещание одного поколения другому. Структурные элементы книги (обложка, титул, форзац, сноски, оглавление); создатели книги (автор, художник, редактор, корректор и др.). Учебник литературы и работа с ним.

## УСТНОЕ НАРОДНОЕ ТВОРЧЕСТВО

Фольклор — коллективное устное народное творчество. Преображение действительности в духе народных идеалов. Вариативная природа фольклора. Исполнители фольклорных произведений. Коллективное и индивидуальное в фольклоре. Малые жанры фольклора. Детский фольклор (колыбельные песни, пестушки, приговорки, скороговорки, загадки — повторение).

*Теория литературы. Фольклор. Устное народное творчество (развитие представлений).*

### Русские народные сказки

Сказки как вид народной прозы. Сказки о животных, волшебные, бытовые (анекдотические, новеллистические). Нравственное и эстетическое содержание сказок. Сказители. Собиратели сказок.

#### «Царевна-лягушка».

Народная мораль в характере и поступках героев. Образ невесты-волшебницы. «Величественная простота, презрение к позе, мягкая гордость собою, недюжинный ум и глубокое, полное неиссякаемой любви сердце, спокойная готовность жертвовать собою ради торжества своей мечты — вот духовные данные Василисы Премудрой...» (М.Горький). Иван-царевич — победитель житейских невзгод. Животные-помощники. Особая роль чудесных противников — Бабы-яги, Кощея Бессмертного. Светлый и тёмный

мир волшебной сказки. Народная мораль в сказке: добро торжествует, зло наказывается. Поэтика волшебной сказки. Связь сказочных формул с древними мифами. Изобразительный характер формул волшебной сказки. Фантастика в волшебной сказке.

#### «Иван — крестьянский сын и чудо-юдо».

Волшебная богатырская сказка героического содержания. Тема мирного труда и защиты родной земли. Иван — крестьянский сын как выразитель основной мысли сказки. Нравственное превосходство главного героя. Герои сказки в оценке автора-народа. Особенности сюжета.

«Журавль и цапля», «Солдатская шинель» — народные представления о справедливости, добре и зле в сказках о животных и бытовых сказках.

*Теория литературы. Сказка как повествовательный жанр фольклора. Виды сказок (закрепление представлений). Постоянные эпитеты. Гипербола (начальное представление). Сказочные формулы. Вариативность народных сказок (начальные представления). Сравнение.*

## ИЗ ДРЕВНЕРУССКОЙ ЛИТЕРАТУРЫ

Начало письменности у восточных славян и возникновение древнерусской литературы. Культурные и литературные связи Руси с Византией. Древнехристианская книжность на Руси (обзор).

«Повесть временных лет» как литературный памятник.

#### «Подвиг отрока-киевлянина и хитрость воеводы Претича».

Отзвуки фольклора в летописи. Герои старинных «Повестей...» и их подвиги во имя мира на родной земле.

*Теория литературы. Летопись (начальные представления).*

## ИЗ ЛИТЕРАТУРЫ XVIII ВЕКА

Михаил Васильевич Ломоносов. Краткий рассказ о жизни писателя (детство и годы учения, начало литературной деятельности). Ломоносов — учёный, поэт, художник, гражданин. «Случились вместе два Астронома в пиру...» — научные истины в поэтической форме. Юмор стихотворения.

*Теория литературы. Роды литературы: эпос, лирика, драма. Жанры литературы (начальные представления).*

## ИЗ РУССКОЙ ЛИТЕРАТУРЫ XIX ВЕКА

### Русские басни

Жанр басни. Истоки басенного жанра (Эзоп, Лафонтен, русские баснописцы XVIII века: А. П. Сумароков, И. И. Дмитриев) (обзор).

Иван Андреевич Крылов. Краткий рассказ о баснописце (детство, начало литературной деятельности). «Ворона и Лисица», «Волк и Ягнёнок», «Свинья под Дубом»

(на выбор). Осмеяние пороков — грубой силы, жадности, неблагодарности, хитрости и т.д.

«Волк на псарне» — отражение исторических событий в басне; патриотическая позиция автора.

Аллегория как форма иносказания и средство раскрытия определённых свойств человека. Поучительный характер басен. Своеобразие языка басен И. А. Крылова.

*Теория литературы. Басня (развитие представлений), аллегория (начальные представления). Понятие*

об эзоповом языке.

**Василий Андреевич Жуковский.** Краткий рассказ о поэте (детство и начало творчества, Жуковский-сказочник).

«*Спящая царевна*». Сходные и различные черты сказки Жуковского и народной сказки. Особенности сюжета. Различие героев литературной и фольклорной сказки.

«*Кубок*». Благородство и жестокость. Герои баллады.

*Теория литературы. Баллада (начальные представления).*

**Александр Сергеевич Пушкин.** Краткий рассказ о жизни поэта (детство, годы учения).

Стихотворение «*Няне*» — поэтизация образа няни; мотивы одиночества и грусти, скрашиваемые любовью няни, её сказками и песнями.

«*У лукоморья дуб зелёный...*». Пролог к поэме «*Руслан и Людмила*» — собирательная картина сюжетов, образов и событий народных сказок, мотивы и сюжеты пушкинского произведения.

«*Сказка о мёртвой царевне и о семи богатырях*» — её истоки (сопоставление с русскими народными сказками, сказкой Жуковского «*Спящая царевна*», со сказками братьев Гримм; «бродячие сюжеты»).

Противостояние добрых и злых сил в сказке. Царица и царевна, мачеха и падчерица. Помощники царевны. Елисей и богатыри. Сокол. Сходство и различие литературной пушкинской сказки и сказки народной. Народная мораль, нравственность — красота внешняя и внутренняя, победа добра над злом, гармоничность положительных героев. Поэтичность, музыкальность пушкинской сказки.

*Теория литературы. Лирическое послание (начальные представления). Пролог (начальные представления).*

**Русская литературная сказка XIX века**

**Антоний Погорельский.**

«*Чёрная курица, или Подземные жители*». Сказочно-условное, фантастическое и достоверно-реальное в литературной сказке. Нравоучительное содержание и причудливый сюжет произведения.

**Пётр Павлович Ершов.**

«*Конёк-Горбунок*». (Для внеклассного чтения.) Соединение сказочно-фантастических ситуаций, художественного вымысла с реалистической правдивостью, с верным изображением картин народного быта, народный юмор, красочность и яркость языка.

**Всеволод Михайлович Гаршин.**

«*Attalea Princeps*». (Для внеклассного чтения.) Героическое и обыденное в сказке. Трагический финал и жизнеутверждающий пафос произведения.

*Теория литературы. Литературная сказка (начальные представления). Стихотворная и прозаическая речь. Ритм, рифма, способы рифмовки. «Бродячие сюжеты» сказок разных народов.*

**Михаил Юрьевич Лермонтов.**

Краткий рассказ о поэте (детство и начало литературной деятельности, интерес к истории России). «*Бородино*» — отклик на 25-летнюю годовщину Бородинского сражения (1837). Историческая основа стихотворения. Воспроизведение исторического события устами рядового участника сражения. Мастерство Лермонтова в создании батальных сцен. Сочетание разговорных интонаций с высоким патриотическим пафосом стихотворения.

*Теория литературы. Сравнение, гипербола, эпитет (развитие представлений), метафора, звукопись, аллитерация (начальные представления).*

**Николай Васильевич Гоголь.** Краткий рассказ о писателе (детство, годы учения, начало литературной деятельности).

«*Заколдованное место*» — повесть из книги «*Вечера на хуторе близ Диканьки*». Поэтизация народной жизни, народных преданий, сочетание светлого и мрачного, комического и лирического, реального и фантастического.

«*Ночь перед Рождеством*». (Для внеклассного чтения.) Поэтические картины народной жизни (праздники, обряды, гулянья). Герои повести. Фольклорные мотивы в создании образов героев. Изображение конфликта тёмных и светлых сил.

*Теория литературы. Фантастика (развитие представлений). Юмор (развитие представлений).*

**Николай Алексеевич Некрасов.** Краткий рассказ о поэте (детство и начало литературной деятельности). Стихотворение «*Крестьянские дети*». Картины вольной жизни крестьянских детей, их забавы, приобщение к труду взрослых. Мир детства — короткая пора в жизни

крестьянина. Речевая характеристика персонажей.

*«Есть женщины в русских селеньях...»* (отрывок из поэмы «Мороз, Красный нос»). Поэтический образ русской женщины.

*«На Волге»*. Картины природы. Раздумья поэта о судьбе народа. Вера в потенциальные силы народа, лучшую его судьбу. (Для внеклассного чтения.)

*Теория литературы. Эпитет (развитие представлений).*

**Иван Сергеевич Тургенев.** Краткий рассказ о писателе (детство и начало литературной деятельности). *«Муму»*. Реальная основа повести. Повествование о жизни в эпоху крепостного права. Духовные и нравственные качества Герасима: сила, достоинство, сострадание к окружающим, великодушные, трудолюбие. Немота главного героя — символ немого протеста крепостного человека.

*Теория литературы. Портрет, пейзаж (развитие представлений). Литературный герой (развитие представлений).*

**Афанасий Афанасьевич Фет.** Краткий рассказ о поэте. Стихотворение *«Весенний дождь»* — радостная, яркая, полная движения картина весенней природы. Краски, звуки, запахи как воплощение красоты жизни.

**Лев Николаевич Толстой.** Краткий рассказ о писателе (детство, начало литературной деятельности). *«Кавказский пленник»*. Бессмысленность и жестокость национальной вражды. Жилин и Костылин — два разных характера, две разные судьбы. Жилин и Дина. Душевная близость людей из враждующих лагерей. Утверждение гуманистических идеалов.

*Теория литературы. Сравнение (развитие понятия). Сюжет (начальное представление).*

**Антон Павлович Чехов.** Краткий рассказ о писателе (детство и начало литературной деятельности). *«Хирургия»* — осмеяние глупости и невежества героев рассказа.

Юмор ситуации. Речь персонажей как средство их характеристики.

*Теория литературы. Юмор (развитие представлений). Речевая характеристика персонажей (начальные представления). Речь героев как средство создания комической ситуации.*

**Русские поэты XIX века о родине и родной природе (обзор)**

**Ф. И. Тютчев.** *«Зима недаром злится...»*, *«Как весел грохот летних бурь...»*, *«Есть в осени первоначальной...»*; **А. Н. Плещеев** *«Весна»* (отрывок); **И. С. Никитин** *«Утро»*, *«Зимняя ночь в деревне»* (отрывок); **А. Н. Майков** *«Ласточки»*; **И. З. Суриков** *«Зима»* (отрывок); **А. В. Кольцов** *«В степи»*. Выразительное чтение наизусть стихотворений (по выбору учителя и учащихся).

*Теория литературы. Стихотворный ритм как средство передачи эмоционального состояния, настроения*

**ИЗ ЛИТЕРАТУРЫ XX ВЕКА**

**Иван Алексеевич Бунин.** Краткий рассказ о писателе (детство и начало литературной деятельности).

*«Косцы»*. Восприятие прекрасного. Эстетическое и этическое в рассказе. Кровное родство героев с бескрайними просторами Русской земли, душевным складом песен и сказок, связанных между собой видимыми и тайными силами. Рассказ *«Косцы»* как поэтическое воспоминание о Родине.

Рассказ *«Подснежник»* (Для внеклассного чтения.) Тема исторического прошлого России. Праздники и будни в жизни главного героя.

**Владимир Галактионович Короленко.** Краткий рассказ о писателе (детство и начало литературной деятельности). *«В дурном обществе»*. Жизнь детей из богатой и бедной се-

мей. Их общение. Доброта и сострадание героев повести. Образ серого, сонного города. Равнодушие окружающих людей к беднякам. Вася, Валек, Маруся, Тыбурций. Отец и сын. Размышления героев. *«Дурное общество»* и *«дурные дела»*. Взаимопонимание — основа отношений в семье.

*Теория литературы. Портрет (развитие представлений). Композиция литературного произведения (начальные понятия).*

**Сергей Александрович Есенин.** Краткий рассказ о поэте (детство, юность, начало творческого пути).

Стихотворения *«Я покинул родимый дом...»* и *«Низкий дом с голубыми ставнями...»*

— поэтизация картин малой родины как исток художественного образа России. Особенности поэтического языка С. А. Есенина.

**Русская литературная сказка XX века (обзор)**

**Павел Петрович Бажов.** Краткий рассказ о писателе (детство и начало литературной деятельности).

**«Медной горы Хозяйка».** Реальность и фантастика в сказе. Честность, добросовестность, трудолюбие и талант главного героя. Стремление к совершенному мастерству. Тайны мастерства. Своеобразие языка, интонации сказа.

*Теория литературы. Сказ как жанр литературы (начальные представления). Сказ и сказка (общее и различное).*

**Константин Георгиевич Паустовский.** Краткий рассказ о писателе. **«Тёплый хлеб», «Заячьи лапы».** Доброта и сострадание, реальное и фантастическое в сказках Паустовского.

**Самуил Яковлевич Маршак.** Краткий рассказ о писателе. Сказки С. Я. Маршака.

**«Двенадцать месяцев»** — пьеса-сказка. Положительные и отрицательные герои. Победа добра над злом — традиция русских народных сказок. Художественные особенности пьесы-сказки.

*Теория литературы. Развитие жанра литературной сказки в XX веке. Драма как род литературы (начальные представления). Пьеса-сказка.*

**Андрей Платонович Платонов.** Краткий рассказ о писателе (детство, начало литературной деятельности). **«Никита».** Быль и фантастика. Главный герой рассказа, единство героя с природой, одухотворение природы в его воображении — жизнь как борьба добра и зла, смена радости и грусти, страдания и счастья. Оптимистическое восприятие окружающего мира.

*Теория литературы. Фантастика в литературном произведении (развитие представлений).*

**Виктор Петрович Астафьев.** Краткий рассказ о писателе (детство, начало литературной деятельности). **«Васюткино озеро».** Бесстрашие, терпение, любовь к природе и её понимание, находчивость в экстремальных обстоятельствах. Поведение героя в лесу. Основные черты характера героя. «Открытие» Васюткой нового озера. Становление характера юного героя через испытания, преодоление сложных жизненных ситуаций.

*Теория литературы. Автобиографичность литературного произведения (начальные представления).*

**«Ради жизни на Земле...»** Стихотворные произведения о войне. Патриотические подвиги в годы Великой Отечественной войны.

**К. М. Симонов «Майор привёз мальчишку на лафете...»; А. Т. Твардовский «Рассказ танкиста».** Война и дети — обострённо трагическая и героическая тема произведений о Великой Отечественной войне.

**Произведения о родине, родной природе**

**И. Бунин «Помню — долгий зимний вечер...»; А. Прокофьев «Алёнушка»; Д. Кедрин.**

**«Алёнушка»; Н. Рубцов «Родная деревня»; Дон-Аминадо «Города и годы».**

Стихотворные лирические произведения о родине, родной природе как выражение поэтического восприятия окружающего мира и осмысление собственного мироощущения, настроения. Конкретные пейзажные зарисовки и обобщённый образ России. Сближение образов волшебных сказок и русской природы в лирических стихотворениях.

**Писатели улыбаются**

**Саша Чёрный. «Кавказский пленник», «Игорь-Робинзон».** Образы и сюжеты литературной классики как темы произведений для детей.

*Теория литературы. Юмор (развитие понятия).*

**ИЗ ЗАРУБЕЖНОЙ ЛИТЕРАТУРЫ**

**Роберт Льюис Стивенсон.** Краткий рассказ о писателе. **«Вересковый мёд».**

Подвиг героя во имя сохранения традиций предков.

*Теория литературы. Баллада (развитие представлений).*

**Даниель Дефо.** Краткий рассказ о писателе. **«Робинзон Крузо».** Жизнь и необычайные приключения Робинзона Крузо, характер героя (смелость, мужество, находчивость, негибкость перед жизненными обстоятельствами). Гимн неисчерпаемым возможностям человека. Робинзоны в литературе и киноискусстве.

**Ханс Кристиан Андерсен.** Краткий рассказ о писателе. **«Снежная королева».**

Символический смысл фантастических образов и художественных деталей в сказке Андерсена. Кай и Герда. Мужественное сердце Герды. Поиски Кая. Помощники Герды (цветы, ворон, олень, Маленькая разбойница и др.). Снежная королева и Герда — противопоставление красоты внутренней и внешней. Победа добра, любви и дружбы.

*Теория литературы. Художественная деталь (начальные представления).*

**Жорж Санд.** «*О чём говорят цветы*». (Для внеклассного чтения.) Спор героев о прекрасном. Речевая характеристика персонажей.

*Теория литературы. Аллегория (иносказание) в повествовательной литературе.*

**Марк Твен.** Краткий рассказ о писателе. «*Приключения Тома Сойера*». Том и Гек. Дружба мальчиков. Игры, забавы, находчивость, предприимчивость. Черты характера Тома, раскрывшиеся в отношениях с друзьями. Том и Бекки, их дружба. Внутренний мир героев М. Твена. Причудливое сочетание реальных жизненных проблем и игровых приключенческих ситуаций. Изобретательность в играх — умение сделать окружающий мир интересным.

**Джек Лондон.** Краткий рассказ о писателе. «*Сказание о Кише*» — сказание о взрослении подростка, вынужденного добывать пищу, заботиться о старших. Уважение взрослых. Характер мальчика — смелость, мужество, изобретательность, смекалка, чувство собственного достоинства — опора в труднейших жизненных обстоятельствах. Мастерство писателя в поэтическом изображении жизни северного народа.

## 6 класс

### Введение

Художественное произведение. Содержание и форма. Автор и герой. Отношение автора к герою. Способы выражения авторской позиции.

### УСТНОЕ НАРОДНОЕ ТВОРЧЕСТВО

Обрядовый фольклор. Произведения календарного обрядового фольклора: колядки, веснянки, масленичные, летние и осенние обрядовые песни. Эстетическое значение обрядового фольклора. Пословицы и поговорки. Загадки — малые жанры устного народного творчества. Народная мудрость. Краткость и простота, меткость и выразительность. Многообразие тем. Прямой и переносный смысл пословиц и поговорок. Афористичность загадок.

*Теория литературы. Обрядовый фольклор (начальные представления). Малые жанры фольклора: пословицы и поговорки, загадки.*

### ИЗ ДРЕВНЕРУССКОЙ ЛИТЕРАТУРЫ

«Повесть временных лет», «Сказание о белгородском киселе».

Русская летопись. Отражение исторических событий и вымысел, отражение народных идеалов (патриотизма, ума находчивости).

*Теория литературы. Летопись (развитие представления)*

### ИЗ РУССКОЙ ЛИТЕРАТУРЫ XVIII ВЕКА

Русские басни.

**Иван Иванович Дмитриев.** Краткий рассказ о жизни и творчестве баснописца.

«Муха». Противопоставление труда и безделья. Присвоение чужих заслуг. Смех над ленью и хвастовством.

*Теория литературы. Мораль в басне, аллегория, иносказание.*

### ИЗ РУССКОЙ ЛИТЕРАТУРЫ XIX ВЕКА

**Иван Андреевич Крылов.** Краткий рассказ о писателе-баснописце.

Басни «Листы и Корни», «Ларчик», «Осел и Соловей». Крылов о равном участии власти и народа в достижении общественного блага. Басня «Ларчик» - пример критики мнимого «механика мудреца» и неумелого хвастуна. Басня «Осел и Соловей» - комическое изображение невежественного судьи, глухого к произведениям истинного искусства.

*Теория литературы. Басня. Аллегория (развитие представлений).*

**Александр Сергеевич Пушкин.** Краткий рассказ о писателе. «Узник». Вольнолюбивые устремления поэта. Народно-поэтический колорит стихотворения. «Зимнее утро». Мотивы единства красоты человека и красоты природы, красоты жизни. Радостное восприятие окружающей природы. Роль антитезы в композиции произведения. Интонация как средство выражения поэтической идеи.

«И. И. Пущину». Светлое чувство дружбы — помощь в суровых испытаниях. Художественные особенности стихотворного послания. «Зимняя дорога». Приметы зимнего пейзажа (волнистые туманы, луна, зимняя дорога, тройка, колокольчик однозвучный, песня ямщика), навевающие грусть. Ожидание домашнего уюта, тепла, нежности любимой подруги. Тема жизненного пути.

«Повести покойного Ивана Петровича Белкина». Книга (цикл) повестей. Повествование от лица вымышленного автора как художественный прием.

«Барышня-крестьянка». Сюжет и герои повести. Прием антитезы в сюжетной организации повести.

Пародирование романтических тем и мотивов. Лицо и маска. Роль случая в композиции повести.

«Дубровский». Изображение русского барства. Дубровский-старший и Троекуров. Протест Владимира Дубровского против беззакония и несправедливости. Бунт крестьян. Осуждение произвола и деспотизма, защита чести, независимости личности. Романтическая история любви Владимира и Маши. Авторское отношение к героям.

Теория литературы. Эпитет, метафора, композиция (развитие понятий). Стихотворное послание (начальные представления).

Михаил Юрьевич Лермонтов. Краткий рассказ о поэте «Тучи». Чувство одиночества и тоски, любовь поэта-изгнанника к оставляемой им Родине. Прием сравнения как основа построения стихотворения. Особенности интонации.

«Листок», «На севере диком...», «Утес», «Три пальмы». Тема красоты, гармонии человека с миром.

Особенности сращения темы одиночества в лирике Лермонтова.

*Теория литературы. Антитеза. Двусложные (ямб, хорей) и трехсложные (дактиль, амфибрахий, анапест) размеры стиха (начальные понятия). Поэтическая интонация (начальные представления).*

**Иван Сергеевич Тургенев.** Краткий рассказ о писателе.

«Бежин луг». Сочувственное отношение к крестьянским детям. Портреты и рассказы мальчиков, их духовный мир. Пытливость, любознательность, впечатлительность. Роль картин природы в рассказе.

**Федор Иванович Тютчев.** Рассказ о поэте.

Стихотворения «Листья», «Неохотно и несмело...».

Передача сложных, переходных состояний природы, запечатлевающих противоречивые чувства в душе поэта. Сочетание космического масштаба и конкретных деталей в изображении природы. «Листья» — символ краткой, но яркой жизни.

«С поляны коршун поднялся...». Противопоставление судеб человека и коршуна: свободный полет коршуна и земная обреченность человека.

**Афанасий Афанасьевич Фет.** Рассказ о поэте.

Стихотворения: «Ель рукавом мне тропинку завесила...», «Еще майская ночь», «Учись у них — у дуба, у березы...». Жизнеутверждающее начало в лирике Фета. Природа как воплощение прекрасного.

Эстетизация конкретной детали. Чувственный характер лирики и ее утонченный психологизм.

Мимолетное и неуловимое как черты изображения природы. Переплетение и взаимодействие тем природы и любви. Природа как естественный мир истинной красоты, служащий прообразом для искусства. Гармоничность и музыкальность поэтической речи Фета. Краски и звуки в пейзажной лирике.

*Теория литературы. Пейзажная лирика (развитие понятия).*

**Николай Алексеевич Некрасов.** Краткий рассказ о жизни поэта.

«Железная дорога». Картины подневольного труда. Народ — создатель духовных и материальных ценностей. Мечта поэта о «прекрасной поре» в жизни народа. Своеобразие композиции стихотворения.

Роль пейзажа. Значение эпиграфа. Сочетание реальных и фантастических картин. Диалог-спор.

Значение риторических вопросов в стихотворении.

*Теория литературы. Стихотворные размеры (закрепление понятия). Диалог. Строфа (начальные представления).*

**Николай Семенович Лесков.** Краткий рассказ о писателе.

«Левша». Гордость писателя за народ, его трудолюбие, талантливость, патриотизм. Горькое чувство от его униженности и бесправия. Едкая насмешка над царскими чиновниками. Особенности языка произведения. Комический эффект, создаваемый игрой слов, народной этимологией. Сказовая форма повествования. Рассказ «Человек на часах»

*Теория литературы. Сказ как форма повествования (начальные представления). Ирония (начальные представления).*

**Антон Павлович Чехов.** Краткий рассказ о писателе.

«Толстый и тонкий», «Смерть чиновника» Речь героев как источник юмора. Юмористическая ситуация. Разоблачение лицемерия. Роль художественной детали.



*Теория литературы. Юмор (развитие понятия).*

### **Родная природа в стихотворениях русских поэтов-3 часа**

**Я. Полонский.** «По горам две хмурых тучи...», «Посмотри, какая мгла...»; Е. Баратынский. «Весна, весна! Как воздух чист...», «Чудный град...»; А. Толстой. «Где гнутся над омутом лозы...».

Выражение переживаний и мироощущения в стихотворениях о родной природе. Художественные средства, передающие различные состояния в пейзажной лирике.

*Теория литературы. Лирика как род литературы развитие представления).*

### **ИЗ РУССКОЙ ЛИТЕРАТУРЫ XX ВЕКА**

**Александр Иванович Куприн.** Рассказ «Чудесный доктор». Реальная основа содержания рассказа. Образ главного героя. Тема служения людям.

*Теория литературы. Рождественский рассказ (начальные представления).*

**Андрей Платонович Платонов.** Краткий рассказ о писателе.

«Неизвестный цветок». Прекрасное вокруг нас. «Ни на кого не похожие» герои А. Платонова.

*Теория литературы. Символическое содержание пейзажных образов (начальные представления).*

**Александр Степанович Грин.** Краткий рассказ о писателе.

«Алые паруса». Жестокая реальность и романтическая мечта в повести. Душевная чистота главных героев. Отношение автора к героям.

### **Произведения о Великой Отечественной войне**

**К. М. Симонов.** «Ты помнишь, Алеша, дороги Смоленщины...»; Д. С. Самойлов. «Сороковые».

Стихотворения, рассказывающие о солдатских буднях, пробуждающие чувство скорбной памяти о павших на полях сражений и обостряющие чувство любви к Родине, ответственности за нее в годы жестоких испытаний.

**Виктор Петрович Астафьев.** Краткий рассказ о писателе.

«Конь с розовой гривой». Изображение быта и жизни сибирской деревни в предвоенные годы.

Нравственные проблемы рассказа — честность, доброта, понятие долга. Юмор в рассказе. Яркость и самобытность героев (Санька Левонтьев, бабушка Катерина Петровна), особенности использования народной речи.

*Теория литературы. Речевая характеристика героя.*

**Валентин Григорьевич Распутин.** Краткий рассказ о писателе.

«Уроки французского». Отражение в повести трудностей военного времени. Жажда знаний, нравственная стойкость, чувство собственного достоинства, свойственные юному герою. Душевная щедрость учительницы, ее роль в жизни мальчика.

*Теория литературы. Рассказ, сюжет (развитие понятий). Герой-повествователь (развитие понятия).*

**Николай Михайлович Рубцов.** Краткий рассказ о поэте.

«Звезда полей», «Листья осенние», «В горнице». Тема Родины в поэзии Рубцова. Человек и природа в «тихой» лирике Рубцова.

**Фазиль Искандер.** Краткий рассказ о писателе.

«Тринадцатый подвиг Геракла». Влияние учителя на формирование детского характера. Чувство юмора как одно из ценных качеств человека.

### **РОДНАЯ ПРИРОДА В РУССКОЙ ПОЭЗИИ XX ВЕКА**

**А. Блок.** «Летний вечер», «О, как безумно за окном...» С. Есенин. «Мелколесье. Степь и дали...»,

«Пороша»; А. Ахматова. «Перед весной бывают дни такие...».

Чувство радости и печали, любви к родной природе родине в стихотворных произведениях поэтов XX век Связь ритмики и мелодики стиха с эмоциональным состоянием, выраженным в стихотворении.

Поэтизация родне природы.

### **Писатели улыбаются**

**Василий Макарович Шукшин.** Краткий рассказ о жизни и творчестве писателя. Рассказы «Чудик» и «Критик». Особенности шукшинских героев — «чудиков», правдоискателей, праведников.

Человеческая открытость миру как синоним незащищенности. Образ «странного» героя в литературе.

### **ИЗ ЛИТЕРАТУРЫ НАРОДОВ РОССИИ**

**Габдулла Тукай.** Краткий рассказ о жизни и творчестве татарского поэта. «Родная деревня», «Книга».

Любовь к своей малой родине и к своему родному краю, верность обычаям, своей семье, традициям

своего народа. Книга в жизни человек. Книга- «Отрада из отрад, путеводная звезда, «бесстрашное сердце, радостная душа.

**К айсын Кулиев.** Краткий рассказ о жизни и творчестве поэта. «Когда на меня навалилась беда...», «Каким бы малым ни был мой народ...». Родина как источник сил для преодоления любых испытаний и ударов судьбы. Основные поэтические образы, символизирующие Родину в стихотворениях поэта. Тема бессмертия народа, нации до тех пор, пока живы его язык, поэзия, обычаи. Поэт — вечный должник своего народа.

*Теория литературы. Общечеловеческое и национальное в литературе разных народов.*

## **ИЗ ЗАРУБЕЖНОЙ ЛИТЕРАТУРЫ**

### **Мифы народов мира**

**Мифы Древней Греции.** Подвиги Геракла (в переложении Куна): «Скотный двор царя Авгия», «Яблоки Гесперид». Геродот. «Легенда об Арионе».

**Теория литературы.** Миф. Отличие мифа от сказки.

**Гомер.** Краткий рассказ о Гомере. «Одиссея», «Илиада» как эпические поэмы. Изображение героев и героические подвиги в «Илиаде». Стихия Одиссея — борьба, преодоление препятствий, познание неизвестного. Храбрость, сметливость (хитроумие) Одиссея. Одиссей — мудрый правитель, любящий муж и отец. На острове циклопов. Полифем. «Одиссея» — песня о героических подвигах, мужественных героях.

*Теория литературы. Понятие о героическом эпосе (начальные представления).*

### **Произведения зарубежных писателей**

**Мигель де Сервантес Сааведра.** Краткий рассказ о жизни и творчестве писателя, роман «Дон Кихот». Проблема ложных и истинных идеалов. Герой, создавший воображаемый мир и живущий в нем. Пародия на рыцарские романы. Освобождение от искусственных ценностей и приобщение к истинно народному пониманию правды жизни. Мастерство Сервантеса-романиста. Дон Кихот как «вечный» образ мировой литературы (для внеклассного чтения).

*Теория литературы. «Вечные» образы в искусстве (начальные представления).*

**Фридрих Шиллер.** Рассказ о писателе.

Баллада «Перчатка». Повествование о феодальных нравах. Любовь как благородство и своевольный, бесчеловечный каприз. Рыцарь — герой, отвергающий награду и защищающий личное достоинство и честь.

*Теория литературы. Рыцарская баллада (начальное представление).*

**Проспер Мериме.** Рассказ о писателе.

Новелла «Матео Фальконе». Изображение дикой природы. Превосходство естественной, «простой» жизни и исторически сложившихся устоев над цивилизованной с ее порочными нравами. Романтический сюжет и его реалистическое воплощение.

**Антуан де Сент-Экзюпери.** Рассказ о писателе.

«Маленький принц» как философская сказка и мудрая притча. Мечта о естественном отношении к вещам и людям. Чистота восприятий мира как величайшая ценность. Утверждение всечеловеческих истин. (Для внеклассного чтения).

*Теория литературы. Притча (начальные представления).*

Выявление уровня литературного развития учащихся

## **7 класс.**

### **ВВЕДЕНИЕ**

Изображение человека как важнейшая идейно-нравственная проблема литературы. Взаимосвязь характеров и обстоятельств в художественном произведении. Труд писателя, его позиция, отношение к несовершенству мира и стремление к нравственному и эстетическому идеалу.

### **УСТНОЕ НАРОДНОЕ ТВОРЧЕСТВО 6ч**

**Предания.** Понятие об устной народной прозе. Начальные представления о предании.

**Эпос народов мира.**

**Былины: «Вольга и Микула Селянинович». Киевский цикл былин.** Воплощение в былинах нравственных свойств русского народа, прославление мирного труда. Микула — носитель лучших человеческих качеств (трудолюбие, мастерство, чувство собственного достоинства, доброта, щедрость,

физическая сила).

**«Илья Муромец и Соловей-разбойник»**

**Новгородский цикл былин. «Садко».** Своеобразие былины. Поэтичность. Тематическое различие Киевского и Новгородского циклов былин. Своеобразие былинного стиха. Собрание былин. Собиратели. (Для самостоятельного чтения.)

**Мифологический эпос: «Калевала».**

**Героический эпос: «Песнь о Роланде».**

**Пословицы и поговорки.** Народная мудрость пословиц и поговорок. Выражение в них духа народного языка. Сборники пословиц. Собиратели пословиц. Меткость и точность языка. Краткость и выразительность. Прямой и переносный смысл пословиц. Пословицы народов мира. Сходство и различия пословиц разных стран мира на одну тему (эпитеты, сравнения, метафоры).

*Теория литературы. Гипербола (развитие представлений). Былина. Героический эпос, афористические жанры фольклора. Пословицы, поговорки (развитие представлений)*

**ИЗ ДРЕВНЕРУССКОЙ ЛИТЕРАТУРЫ 2ч**

**«Поучение» Владимира Мономаха (отрывок), «Повесть о Петре и Февронии Муромских».**

**Нравственные заветы Древней Руси.** Внимание к личности, гимн любви и верности.

*Теория литературы. Поучение (начальные представления).*

**«Повесть временных лет». Отрывок «О пользе книг».** Формирование традиции уважительного отношения к книге.

*Теория литературы. Летопись (развитие представлений).*

**ИЗ РУССКОЙ ЛИТЕРАТУРЫ XVIII ВЕКА 2ч**

**Михаил Васильевич Ломоносов.** Краткий рассказ об ученом и поэте. **«К статуе Петра Великого», «Ода на день восшествия на Всероссийский престол ея Величества государыни Императрицы Елисаветы Петровны 1747 года»** (отрывок). Уверенность Ломоносова в будущем русской науки и ее творцов. Патриотизм. Призыв к миру. Признание труда, деяний на благо Родины важнейшей чертой гражданина.

*Теория литературы. Ода (начальные представления).*

**Гавриил Романович Державин.** Краткий рассказ о поэте. **«Река времен в своем стремленьи...», «На птичку...», «Признание».** Размышления о смысле жизни, о судьбе. Утверждение необходимости свободы творчества.

**ИЗ РУССКОЙ ЛИТЕРАТУРЫ XIX ВЕКА 27ч**

**Александр Сергеевич Пушкин.** Краткий рассказ о писателе.

**«Полтава» («Полтавский бой»), «Медный всадник»** (вступление «На берегу пустынных волн...»), **«Песнь о вещем Олеге».** Интерес Пушкина к истории России. Мастерство в изображении Полтавской битвы, прославление мужества и отваги русских солдат. Выражение чувства любви к Родине. Сопоставление полководцев (Петра I и Карла XII). Авторское отношение к героям. Летописный источник «Песни о вещем Олеге». Особенности композиции. Своеобразие языка. Смысл сопоставления Олега и волхва. Художественное воспроизведение быта и нравов Древней Руси.

*Теория литературы. Баллада (развитие представлений).*

**«Борис Годунов»** (сцена в Чудовом монастыре). Образ летописца как образ древнерусского писателя. Монолог Пимена: размышления о труде летописца как о нравственном подвиге. Истина как цель летописного повествования и как завет будущим поколениям.

**Повести Белкина: «Станционный смотритель»**

*Теория литературы. Повесть (развитие представлений).*

**Михаил Юрьевич Лермонтов.** Краткий рассказ о поэте.

**«Песня про царя Ивана Васильевича, молодого опричника и удалого купца Калашникова».** Поэма об историческом прошлом Руси. Картины быта XVI века, их значение для понимания характеров и идеи поэмы. Смысл столкновения Калашникова с Кирибеевичем и Иваном Грозным. Защита Калашниковым человеческого достоинства, его готовность стоять за правду до конца. Особенности сюжета поэмы. Авторское отношение к изображаемому. Связь поэмы с произведениями устного народного творчества. Оценка героев с позиций народа. Образы гусяров. Язык и стих поэмы.

**«Когда волнуется желтеющая нива...», «Молитва», «Ангел».** Стихотворение «Ангел» как

воспоминание об идеальной гармонии, о «небесных» звуках, оставшихся в памяти души, переживание блаженства, полноты жизненных сил, связанное с красотой природы и ее проявлений. «Молитва» («В минуту жизни трудную...») — готовность ринуться навстречу знакомым гармоничным звукам, символизирующим ожидаемое счастье на земле.

*Теория литературы. Фольклоризм литературы (развитие представлений).*

**Николай Васильевич Гоголь.** Краткий рассказ о писателе.

«Тарас Бульба». Прославление боевого товарищества, осуждение предательства. Героизм и самоотверженность Тараса и его товарищей-запорожцев в борьбе за освобождение родной земли. Противопоставление Остапа Андрию, смысл этого противопоставления. Патриотический пафос повести. Особенности изображения людей и природы в повести.

*Теория литературы. Историческая и фольклорная основа произведения. Роды литературы: эпос (развитие понятия). Литературный герой (развитие понятия).*

**Иван Сергеевич Тургенев.** Краткий рассказ о писателе.

«Бирюк». Изображение быта крестьян, авторское отношение к бесправным и обездоленным. Мастерство в изображении пейзажа. Художественные особенности рассказа.

**Стихотворения в прозе. «Русский язык».** Тургенев о богатстве и красоте русского языка. Родной язык как духовная опора человека. «Близнецы», «Два богача».

Нравственность и человеческие взаимоотношения.

*Теория литературы. Стихотворения в прозе.*

**Николай Алексеевич Некрасов.** Краткий рассказ о писателе.

«Русские женщины» («Княгиня Трубецкая»), Историческая основа поэмы. Величие духа русских женщин, отправившихся вслед за осужденными мужьями в Сибирь. Художественные особенности исторических поэм Некрасова.

«Размышления у парадного подъезда». Боль поэта за судьбу народа. Своеобразие некрасовской музыки. (Для чтения и обсуждения.)

*Теория литературы. Поэма (развитие понятия). Трехсложные размеры стиха (развитие понятия).*

**А.К.Толстой. «Василий Шибанов» и «Михайло Репин».**

*Теория литературы. Понятие об исторической балладе (развитие).*

**Михаил Евграфович Салтыков-Щедрин.** Краткий рассказ о писателе.

«Повесть о том, как один мужик двух генералов прокормил». Нравственные пороки общества. Паразитизм генералов, трудолюбие и сметливость мужика. Осуждение покорности мужика. Сатира в «Повести...».

«Дикий помещик». Для внеклассного чтения.

*Теория литературы. Гротеск (начальные представления).*

**Лев Николаевич Толстой.** Краткий рассказ о писателе.

«Детство». Главы из повести: «Классы», «Наталья Саввишна», «Маман» и др. Взаимоотношения детей и взрослых. Проявления чувств героя, беспощадность к себе, анализ собственных поступков.

*Теория литературы. Автобиографическое художественное произведение (развитие понятия).*

*Герой-повествователь (развитие понятия).*

**Антон Павлович Чехов.** Краткий рассказ о писателе.

«Хамелеон». Живая картина нравов. Осмеяние трусости и угодничества. Смысл названия рассказа. «Говорящие фамилии» как средство юмористической характеристики.

«Злоумышленник», «Размазня». Многогранность комического в рассказах А. П. Чехова. (Для чтения и обсуждения.)

*Теория литературы. Сатира и юмор как формы комического (развитие представлений).*

«Край ты мой, родимый край!» Стихотворения русских поэтов XIX века о родной природе.

**В. Жуковский.** «Приход весны»; **И. Бунин.** «Родина»; **А. К. Толстой.** «Край ты мой, родимый край...», «Благовест». Поэтическое изображение родной природы и выражение авторского настроения, мирозерцания.

## **ИЗ РУССКОЙ ЛИТЕРАТУРЫ XX ВЕКА**

**Иван Алексеевич Бунин.** Краткий рассказ о писателе.

«Цифры». Воспитание детей в семье. Герой рассказа: сложность взаимопонимания детей и взрослых.

**«Лапти».** Душевное богатство простого крестьянина.

**Максим Горький.** Краткий рассказ о писателе.

**«Детство».** Автобиографический характер повести. Изображение «свинцовых мерзостей жизни». Дед Каши-рин. «Яркое, здоровое, творческое в русской жизни» (Алеша, бабушка, Цыганок, Хорошее Дело). Изображение быта и характеров. Вера в творческие силы народа.

**«Старуха Изергиль»** («Легенда о Данко»).

*Теория литературы. Понятие о теме и идее произведения (начальные представления). Портрет как средство характеристики героя.*

**Леонид Николаевич Андреев.** Краткий рассказ о писателе.

**«Кусака».** Чувство сострадания к братьям нашим меньшим, бессердечие героев. Гуманистический пафос произведения.

**Владимир Владимирович Маяковский.** Краткий рассказ о писателе.

**«Необычайное приключение, бывшее с Владимиром Маяковским летом на даче».** Мысли автора о роли поэзии в жизни человека и общества. Своеобразие стихотворного ритма, словотворчество Маяковского.

**«Хорошее отношение к лошадям».** Два взгляда на мир: безразличие, бессердечие мещанина и гуманизм, доброта, сострадание лирического героя стихотворения.

*Теория литературы. Лирический герой (начальные представления). Обогащение знаний о ритме и рифме. Тоническое стихосложение (начальные представления)*

**Андрей Платонович Платонов.** Краткий рассказ о писателе.

**«Юшка».** Главный герой произведения, его непохожесть на окружающих людей, душевная щедрость. Любовь и ненависть окружающих героя людей. Юшка — незаметный герой с большим сердцем. Осознание необходимости сострадания и уважения к человеку. Неповторимость и ценность каждой человеческой личности.

**«В прекрасном и яростном мире».** Труд как нравственное содержание человеческой жизни. Идеи доброты, взаимопонимания, жизни для других. Своеобразие языка прозы Платонова (для внеклассного чтения).

**Б.Л.Пастернак.** «Июль», «Никого не будет в доме...»

**Александр Трифонович Твардовский.** Краткий рассказ о поэте.

**«Снега потемнеют синие...», «Июль — макушка лета...», «На дне моей жизни...».** Размышления поэта о взаимосвязи человека и природы, о неразделимости судьбы человека и народа.

*Теория литературы. Лирический герой (развитие понятия).*

**На дорогах войны.** Интервью с поэтом — участником Великой Отечественной войны. Героизм, патриотизм, самоотверженность, трудности и радости грозных лет войны в стихотворениях поэтов — участников войны: **А. Ахматовой, К. Симонова, А. Твардовского, А. Суркова, Н. Тихонова** и др. Ритмы и образы военной лирики.

*Теория литературы. Публицистика. Интервью как жанр публицистики (начальные представления).*

**Федор Александрович Абрамов.** Краткий рассказ о писателе.

**«Очем плачут лошади».** Эстетические и нравственно-экологические проблемы, поднятые в рассказе.

*Теория литературы. Литературные традиции.*

**Евгений Иванович Носов.** Краткий рассказ о писателе.

**«Кукла»** («Акимыч»), **«Живое пламя».** Сила внутренней, духовной красоты человека. Протест против равнодушия, бездуховности, безразличного отношения к окружающим людям, природе. Осознание огромной роли прекрасного в душе человека, в окружающей природе. Взаимосвязь природы и человека.

**Юрий Павлович Казаков.** Краткий рассказ о писателе.

**«Тихое утро».** Взаимоотношения детей, взаимопомощь, взаимовыручка. Особенности характера героев — сельского и городского мальчиков, понимание окружающей природы. Подвиг мальчика и радость от собственного доброго поступка.

**Дмитрий Сергеевич Лихачев.** «Земля родная» (главы из книги). Духовное напутствие молодежи.

*Теория литературы. Публицистика (развитие представлений). Мемуары как*

*публицистический жанр (начальные представления).*

**Писатели улыбаются.**

**М.М.Зощенко «Беда» и другие рассказы.**

«Тихая моя Родина». Стихотворения о Родине, родной природе, собственном восприятии окружающего (**В. Брюсов, Ф. Сологуб, С. Есенин, Н. Заболоцкий, Н. Рубцов**). Человек и природа. Выражение душевных настроений, состояний человека через описание картин природы. Общее и индивидуальное в восприятии родной природы русскими поэтами.

**Песни на слова русских поэтов XX века.**

**А.Н. Вертинский. «Доченька». И.Гофф. «Русское поле». Б.Ш.Окуджава «По смоленской дороге».**

**Из литературы народов России.**

**Р.Гамазатов «Опять за спиною родная земля», «Я вновь пришел сюда и сам не верю...»**

**ИЗ ЗАРУБЕЖНОЙ ЛИТЕРАТУРЫ**

**Роберт Бернс. Особенности творчества. «Честная бедность».** Представления народа о справедливости и честности. Народно-поэтический характер произведения.

**Джордж Гордон Байрон. «Душа моя мрачна...».**

**Японские хокку (трехстишия).** Изображение жизни природы и жизни человека в их нерасторжимом единстве на фоне круговорота времен года. Поэтическая картина, нарисованная одним-двумя штрихами.

*Теория литературы. Особенности жанра хокку (хайку).*

**О. Генри. «Дары волхвов».** Сила любви и преданности. Жертвенность во имя любви. Смешное и возвышенное в рассказе.

**Рей Дуглас Брэдбери. «Каникулы».**

Фантастические рассказы Рея Брэдбери как выражение стремления уберечь людей от зла и опасности на Земле. Мечта о чудесной победе добра

**8 класс.**

**ВВЕДЕНИЕ.**

Русская литература и история. Интерес русских писателей к историческому прошлому своего народа. Историзм творчества классиков русской литературы.

**УСТНОЕ НАРОДНОЕ ТВОРЧЕСТВО.**

В мире **русской народной песни** (лирические, исторические песни): «В темном лесе», «Уж ты ночка, ноченька темная...», «Вдоль по улице метелица метет...», «Пугачев в темнице», «Пугачев казнен». Частушки. Отражение жизни народа в народной песне.

**Предания** как исторический жанр русской народной прозы. «О Пугачеве», «О покорении Сибири Ермаком...». Особенности содержания и формы народных преданий.

*Теория литературы. Народная песня (развитие представлений). Предание (развитие представлений).*

**ИЗ ДРЕВНЕРУССКОЙ ЛИТЕРАТУРЫ.**

Из **«Жития Александра Невского»**. Защита русских земель от нашествий и набегов врагов. Бранные подвиги Александра Невского и его духовный подвиг самопожертвования. Художественные особенности воинской повести и жития.

**«Шемякин суд».** Изображение действительных и вымышленных событий — главное новшество литературы XVII века. Новые литературные герои — крестьянские и купеческие сыновья. Сатира на судебные порядки, комические ситуации с двумя плутами. «Шемякин суд» — «кривосуд» (Шемяка «посулы любил, потому так он и судил»). Особенности поэтики бытовой сатирической повести.

*Теория литературы. Летопись. Древнерусская повесть (развитие представлений). Житие как жанр литературы (начальные представления). Сатирическая повесть как жанр древнерусской литературы (начальные представления).*

**ИЗ ЛИТЕРАТУРЫ XVIII ВЕКА.**

**Денис Иванович Фонвизин.** Слово о писателе. **«Недоросль»** (сцены). Сатирическая направленность

комедии. Проблема воспитания истинного гражданина.

*Теория литературы. Понятие о классицизме. Основные каноны классицизма.*

### **ИЗ РУССКОЙ ЛИТЕРАТУРЫ XIX ВЕКА.**

**Иван Андреевич Крылов.** Поэт и мудрец. Язвительный сатирик и баснописец. Краткий рассказ о писателе. «**Лягушки, просящие царя**». Критика «общественного договора» Ж.-Ж. Руссо. Мораль басни. «**Обоз**». Критика вмешательства императора Александра I в стратегию и тактику Кутузова в Отечественной войне 1812 года. Мораль басни. Осмеяние пороков: самонадеянности, безответственности, зазнайства.

*Теория литературы. Басня. Мораль. Аллегория (развитие представлений).*

**Кондратий Федорович Рылеев.** Автор дум и сатир. Краткий рассказ о писателе. Оценка дум современниками. «**Смерть Ермака**». Историческая тема думы. Ермак Тимофеевич — главный герой думы, один из предводителей казаков. Тема расширения русских земель. Текст думы К. Ф. Рылеева — основа песни о Ермаке.

*Теория литературы. Дума (начальное представление).*

**Александр Сергеевич Пушкин.** Краткий рассказ об отношении поэта к истории и исторической теме в литературе. «**История Пугачева**» (отрывки). Заглавие Пушкина («История Пугачева») и поправка Николая I («История пугачевского бунта»), принятая Пушкиным как более точная. Смысловое различие. История пугачевского восстания в художественном произведении и историческом труде писателя и историка. Пугачев и народное восстание. Отношение народа, дворян и автора к предводителю восстания. Бунт «бессмысленный и беспощадный» (А. Пушкин). Роман «**Капитанская дочка**». Гринев — жизненный путь героя, формирование характера («Береги честь смолоду»). Маша Миронова — нравственная красота героини. Швабрин — антигерой. Значение образа Савельича в романе. Особенности композиции. Гуманизм и историзм Пушкина. Историческая правда и художественный вымысел в романе. Фольклорные мотивы в романе. Различие авторской позиции в «Капитанской дочке» и «Истории Пугачева». **Стихотворения «19 октября**»: мотивы дружбы, прочного союза и единения друзей. «**Туча**»: разноплановость в содержании стихотворения. «**К\*\*\***» («**Я помню чудное мгновенье...**»). Обогащение любовной лирики мотивами пробуждения души к творчеству.

*Теория литературы. Историзм художественной литературы (начальные представления). Роман (начальные представления). Реализм (начальные представления).*

**Михаил Юрьевич Лермонтов.** Краткий рассказ о жизни и творчестве писателя. Отношение М.Ю. Лермонтова к историческим темам и воплощение этих тем в его творчестве.

**Поэма «Мцыри».** «Мцыри» как романтическая поэма. Романтический герой. Смысл человеческой жизни для Мцыри и для монаха. Трагическое противопоставление человека и обстоятельств. Особенности композиции поэмы. Эпиграф и сюжет поэмы. Исповедь героя как композиционный центр поэмы. Образы монастыря и окружающей природы, смысл их противопоставления. Портрет и речь героя как средства выражения авторского отношения. Смысл финала поэмы.

*Теория литературы. Поэма (развитие представлений). Романтический герой (начальные представления), романтическая поэма (начальные представления).*

**Николай Васильевич Гоголь.** Краткий рассказ о писателе, его отношении к истории, исторической теме в художественном произведении.

«**Ревизор**». Комедия «со злостью и солью». История создания и история постановки комедии. Поворот русской драматургии к социальной теме. Отношение современной писателю критики, общественности к комедии «Ревизор». Разоблачение пороков чиновничества. Цель автора — высмеять «все дурное в России» (Н. В. Гоголь). Новизна финала, немой сцены, своеобразие действия пьесы «от начала до конца вытекает из характеров» (В. И. Немирович-Данченко). Хлестаков и «миражная интрига» (Ю. Манн). Хлестаковщина как общественное явление.

«**Шинель**». Образ «маленького человека» в литературе. Потеря Акакием Акакиевичем Башмач-киным лица (одиночество, косноязычие). Шинель как последняя надежда согреться в холодном мире. Тщетность этой мечты. Петербург как символ вечного адского холода. Незлобивость мелкого чиновника, обладающего духовной силой и противостоящего бездушию общества. Роль фантастики в художественном произведении.

*Теория литературы. Комедия (развитие представлений). Сатира и юмор (развитие представлений). Ремарки как форма выражения авторской позиции (начальные представления).*

*Фантастическое (развитие представлений).*

**Иван Сергеевич Тургенев.** Краткий рассказ о жизни и творчестве писателя. И.С. Тургенев как пропагандист русской литературы в Европе. **Рассказ «Певцы».** Изображение русской жизни и русских характеров в рассказе. Образ рассказчика. Способы выражения авторской позиции.

*Теория литературы. Образ рассказчика (развитие представлений).*

**Михаил Евграфович Салтыков-Щедрин.** Краткий рассказ о писателе, редакторе, издателе. **«История одного города»** (отрывок). Художественно-политическая сатира на современные писателю порядки. Ирония писателя-гражданина, бичующего основанный на несправедливости народа строй. Гротескные образы градоначальников. Пародия на официальные исторические сочинения.

*Теория литературы. Гипербола, гротеск (развитие представлений). Литературная пародия (начальные представления). Эзопов язык (развитие понятия).*

**Николай Семенович Лесков.** Краткий рассказ о писателе. **«Старый гений».** Сатира на чиновничество. Защита беззащитных. Нравственные проблемы рассказа. Деталь как средство создания образа в рассказе.

*Теория литературы. Рассказ (развитие представлений). Художественная деталь (развитие представлений).*

**Лев Николаевич Толстой.** Краткий рассказ о писателе. Идеал взаимной любви и согласия в обществе. **«После бала».** Идея разделенности двух России. Противоречие между сословиями и внутри сословий. Контраст как средство раскрытия конфликта. Психологизм рассказа. Нравственность в основе поступков героя. Мечта о воссоединении дворянства и народа.

*Теория литературы. Художественная деталь. Антитеза (развитие представлений). Композиция (развитие представлений). Роль антитезы в композиции произведений.*

**Поэзия родной природы** А. С. Пушкин. «Цветы последние милей...», М. Ю. Лермонтов. «Осень»; Ф. И. Тютчев. «Осенний вечер»; А. А. Фет. «Первый ландыш»; А. Н. Майков. «Поле зыблется цветами...».

**Антон Павлович Чехов.** Краткий рассказ о писателе. **«О любви»** (из трилогии). История о любви и упущенном счастье.

*Теория литературы. Психологизм художественной литературы (развитие представлений).*

## **ИЗ РУССКОЙ ЛИТЕРАТУРЫ XX ВЕКА.**

**Иван Алексеевич Бунин.** Краткий рассказ о писателе. **«Кавказ».** Повествование о любви в различных ее состояниях и в различных жизненных ситуациях. Мастерство Бунина-рассказчика. Психологизм прозы писателя.

**Александр Иванович Куприн.** Краткий рассказ о писателе.

**«Куст сирени».** Утверждение согласия и взаимопонимания, любви и счастья в семье. Самоотверженность и находчивость главной героини.

*Теория литературы. Сюжет и фабула.*

**Александр Александрович Блок.** Краткий рассказ о поэте. **«Россия».** Историческая тема в стихотворении, его современное звучание и смысл. Цикл стихотворений **«На поле Куликовом».**

**Сергей Александрович Есенин.** Краткий рассказ о жизни и творчестве поэта. **«Пугачев».** Поэма на историческую тему. Характер Пугачева. Сопоставление образа предводителя восстания в разных произведениях: в фольклоре, в произведениях А. С. Пушкина, С. А. Есенина. Современность и историческое прошлое в драматической поэме Есенина.

*Теория литературы. Драматическая поэма (начальные представления).*

**Иван Сергеевич Шмелев.** Краткий рассказ о писателе. **«Как я стал писателем».** Рассказ о пути к творчеству. Сопоставление художественного произведения с документально-биографическими (мемуары, воспоминания, дневники).

**Михаил Андреевич Осоргин.** Краткий рассказ о писателе. **«Пенсне».** Сочетание фантастики и реальности в рассказе. Мелочи быта и их психологическое содержание.

*Теория литературы. Драматическая поэма (начальные представления).*

**Писатели улыбаются** М. Зощенко. «История болезни»; Тэффи. «Жизнь и воротник». Сатира и юмор в рассказах сатириконцев.

**Александр Трифонович Твардовский.** Краткий рассказ о писателе. **«Василий Теркин».** Жизнь народа на крутых переломах и поворотах истории в произведениях поэта. Поэтическая энциклопедия



Великой Отечественной войны. Тема служения Родине. Новаторский характер Василия Теркина - сочетание черт крестьянина и убежденного гражданина, защитника родной страны. Картины жизни воюющего народа. Реалистическая правда о войне в поэме. Юмор. Язык поэмы. Связь фольклора и литературы. Композиция поэмы. Восприятие поэмы читателями-фронтовиками. Оценка поэмы в литературной критике.

*Теория литературы. Фольклор и литература (развитие понятия). Авторские отступления как элемент композиции (начальные представления).*

**Стихи и песни о Великой Отечественной войне 1941—1945 годов.** Традиции в изображении боевых подвигов народа и военных будней. Героизм воинов, защищающих свою Родину: М. Исаковский. «Катюша», «Враги сожгли родную хату»; Б. Окуджава. «Песенка о пехоте», «Здесь птицы не поют...»; А. Фатьянов. «Соловьи»; Л. Ошанин. «Дороги» и др. Лирические и героические песни в годы Великой Отечественной войны. Их призывно-воодушевляющий характер. Выражение в лирической песне сокровенных чувств и переживаний каждого солдата.

**Виктор Петрович Астафьев.** Краткий рассказ о писателе. «**Фотография, на которой меня нет**». Автобиографический характер рассказа. Отражение военного времени. Мечты и реальность военного детства. Дружеская атмосфера, объединяющая жителей деревни.

*Теория литературы. Герой-повествователь (развитие представлений).*

**Русские поэты о Родине, родной природе.** И. Анненский. «Снег»; Д. Мережковский. «Родное», «Не надо звуков»; Н. Заболоцкий. «Вечер ни Оке», «Уступи мне, скворец, уголок...»; Н. Рубцов. «По вечерам», «Встреча», «Привет, Россия...».

**Поэты Русского зарубежья об оставленной ими Родине.** Н. Оцуп. «Мне трудно без России...» (отрывок); З. Гиппиус. «Знайτε!», «Так и есть»; Дон-Аминадо. «Бабье лето»; И. Бунин. «У птицы есть гнездо...». Общее и индивидуальное в произведениях русских поэтов.

## **ИЗ ЗАРУБЕЖНОЙ ЛИТЕРАТУРЫ.**

**Уильям Шекспир.** Краткий рассказ о писателе. «**Ромео и Джульетта**». Семейная вражда и любовь героев. Ромео и Джульетта — символ любви и жертвенности. «Вечные проблемы» в творчестве Шекспира.

*Теория литературы. Конфликт как основа сюжета драматического произведения.*

**Сонеты** — «Кто хвалится родством своим со знатью...», «Увы, мой стих не блещет новизной...». В строгой форме сонетов — живая мысль, подлинные горячие чувства. Воспевание поэтом любви и дружбы. Сюжеты Шекспира — «богатеишая сокровищница лирической поэзии» (В. Г. Белинский).

*Теория литературы. Сонет как форма лирической поэзии.*

**Жан Батист Мольер.** Слово о Мольере. «**Мещанин во дворянстве**» (обзор с чтением отдельных сцен). XVII век — эпоха расцвета классицизма в искусстве Франции. Мольер — великий комедиограф эпохи классицизма. «Мещанин во дворянстве» — сатира на дворянство и невежественных буржуа. Особенности классицизма в комедии. Комедийное мастерство Народные истоки смеха Мольера. Общечеловеческий смысл комедии.

*Теория литературы. Классицизм. Сатира (развитие понятий).*

**Вальтер Скотт.** Краткий рассказ о писателе. «**Айвенго**». Исторический роман. Средневековая Англия в романе. Главные герои и события. История, изображенная «домашним образом»: мысли и чувства героев, переданные сквозь призму домашнего быта, обстановки, семейных устоев и отношений.

## **9 класс**

### **Введение**

Литература и ее роль в духовной жизни человека.

Шедевры родной литературы. Формирование потребности общения с искусством, возникновение и развитие творческой читательской самостоятельности.

*Теория литературы. Литература как искусство слова (углубление представлений).*

### **Из древнерусской литературы**

Беседа о древнерусской литературе. Самобытный характер древнерусской литературы. Богатство и разнообразие жанров.

«**Слово о полку Игореве**». История открытия памятника, проблема авторства. Художественные

особенности произведения. Значение «Слова...» для русской литературы последующих веков. История литературы. Слово как жанр древнерусской литературы.

### **Из литературы XVIII века**

Характеристика русской литературы XVIII века. Гражданский пафос русского классицизма.

**Михаил Васильевич Ломоносов.** Жизнь и творчество. (Обзор.) Ученый, поэт, реформатор русского литературного языка и стиха.

«**Вечернее размышление о Божием величестве при случае великого северного сияния**», «**Ода на день восшествия на Всероссийский престол ея Величества государыни Императрицы Елизаветы Петровны 1747 года**». Прославление Родины, мира, науки и просвещения в произведениях Ломоносова.

Теория литературы. *Ода как жанр лирической поэзии.*

**Гавриил Романович Державин.** Жизнь и творчество. (Обзор.)

«**Властителям и судиям**». Тема несправедливости сильных мира сего. «Высокий» слог и ораторские, декламационные интонации.

«**Памятник**». Традиции Горация. Мысль о бессмертии поэта. «Забавный русский слог» Державина и его особенности. Оценка в стихотворении собственного поэтического новаторства.

**Николай Михайлович Карамзин.** Слово о писателе Повесть «**Бедная Лиза**», стихотворение «**Осень**». «Сентиментализм. Утверждение общечеловеческих ценностей в повести «Бедная Лиза». Главные герои повести. Внимание писателя к внутреннему миру героев. Новые черты русской литературы.

Теория литературы. *Сентиментализм (начальные представления).*

### **Из русской литературы XIX века**

Беседа об авторах и произведениях, определивших лицо литературы XIX века. Поэзия, проза, драматургия XIX века в русской критике, публицистике, мемуарной литературе.

**Василий Андреевич Жуковский.** Жизнь и творчество. (Обзор.)

«**Море**». Романтический образ моря.

«**Невыразимое**». Границы выразимого. Возможности поэтического языка и трудности, встающие на пути поэта. Отношение романтика к слову.

«**Светлана**». Жанр баллады в творчестве Жуковского: фантастика, фольклорное начало, атмосфера тайны и символика сна, пугающий пейзаж, роковые предсказания и приметы, утренние и вечерние сумерки как граница ночи и дня, мотивы дороги и смерти. Баллада «Светлана» — пример преобразования традиционной фантастической баллады. Нравственный мир героини как средоточие народного духа и христианской пиры. Светлана — пленительный образ русской девушки, сохранившей веру в Бога и не поддавшейся губительным чарам.

Теория литературы. *Баллада (развитие представлений).*

**Александр Сергеевич Грибоедов.** Жизнь и творчество. (Обзор.)

«**Горе от ума**». Обзор содержания. Картина нравов, галерея живых типов и острая сатира. Общечеловеческое звучание образов персонажей. Меткий афористический язык. Особенности композиции комедии, критика о комедии (И. А. Гончаров. «Миллион терзаний») Преодоление канонов классицизма в комедии.

**Александр Сергеевич Пушкин.** Жизнь и творчество. (Обзор.)

Стихотворения «**К Чаадаеву**», «**К морю**», «**Пророк**», «**Анчар**», «**На холмах Грузии лежит ночная мгла...**», «**Я вас любил: любовь еще, быть может...**», «**Бесы**», «**Я памятник себе воздвиг нерукотворный...**», «**Два чувства дивно близки нам...**».

«**Евгений Онегин**». Обзор содержания. «Евгений Онегин» — роман в стихах. Творческая история. Образы главных героев. Основная сюжетная линия и лирические отступления.

Структура текста. Россия в романе. Герои романа. Татьяна — нравственный идеал Пушкина. Типическое и индивидуальное в судьбах Ленского и Онегина. Автор как идейно-композиционный и лирический центр романа. Пушкинский роман в зеркале критики (прижизненная критика — В. Г. Белинский, Д. И. Писарев; «органическая» критика — А. А. Григорьев; «почвенники» — Ф. М. Достоевский; философская критика начала XX века; писательские оценки).

«**Моцарт и Сальери**». Проблема «гения и злодейства». Трагедийное начало «Моцарта и Сальери». Два типа мировосприятия, олицетворенные в двух персонажах пьесы. Отражение их нравственных позиций в сферетворчества.

*Теория литературы. Роман в стихах (начальные представления). Реализм (развитие понятия). Трагедия как жанр драмы (развитие понятия).*

**Михаил Юрьевич Лермонтов.** Жизнь и творчество (Обзор.)

«Герой нашего времени». Обзор содержания. «Герой нашего времени» — первый психологический роман в русской литературе, роман о незаурядной личности Главные и второстепенные герои.

Особенности композиции. Печорин — «самый любопытный предмет своих наблюдений» (В. Г. Белинский)

Печорин и Максим Максимыч. Печорин и доктор Вернер. Печорин и Грушницкий. Печорин и Вера. Печорин и Мери. Печорин и «сундина». Повесть «Фаталист» ее философско-композиционное значение.

Поэзия Лермонтова «Герой нашего времени» в критике В. Г. Белинского.

Основные мотивы лирики. «Смерть Поэта», «Парус», «И скучно и грустно», «Дума», «Поэт», «Пророк», «Родина», «Нет, не тебя так пылко я люблю...», «Нет, я не Байрон, я другой...», «Расстались мы, но твой портрет...», «Есть речи — значенье...» (1824), «Предсказание», «Молитва», «Нищий».

Основные мотивы, образы и настроения поэзии Лермонтова. Чувство трагического одиночества. Любовь как страсть, приносящая страдания. Чистота и красота поэзии как заповедные святыни сердца. Трагическая судьба поэта и человека в бездуховном мире. Характер лирического героя поэзии. Тема Родины, поэта и поэзии.

**Николай Васильевич Гоголь.** Жизнь и творчество. (Обзор.)

«Мёртвые души». История создания. Смысл названия поэмы. Система образов. Мёртвые и живые души. Чичиков - «приобретатель», новый герой эпохи.

Поэма о величии России. Первоначальный замысел и идея Гоголя. Соотношение с «Божественной комедией» Данте, с плутовским романом, романом-путешествием. Жанровое своеобразие произведения. Причины незавершённости поэмы. Чичиков как антигерой. Эволюция Чичикова и Плюшкина в замысле поэмы. Эволюция образа автора - от сатирика к пророку и проповеднику. Поэма в оценках Белинского. Ответ Гоголя на критику Белинского.

*Теория литературы. Понятие о герое и антигерое. Понятие о литературном типе. Понятие о комическом и его видах: сатире, юморе, иронии, сарказме. Характер комического изображения в соответствии с тоном речи: обличительный пафос, сатирический или саркастический смех, ироническая насмешка, издёвка, беззлобное комикование, дружеский смех (развитие представлений).*

**Федор Михайлович Достоевский.** Слово о писателе.

«Белые ночи». Тип «петербургского мечтателя» — жадного к жизни и одновременно нежного, доброго, несчастного, склонного к несбыточным фантазиям. Роль истории Настеньки в романе.

Содержание и смысл «сентиментальности» в понимании Достоевского.

*Теория литературы. Повесть (развитие понятия).*

**Фёдор Михайлович Достоевский.** Слово о писателе.

«Белые ночи». Тип «петербургского мечтателя» - жадного к жизни и одновременно нежного, доброго, несчастного, склонного к несбыточным фантазиям. Роль истории Настеньки в романе. Содержание и смысл «сентиментальности» в понимании Достоевского.

*Теория литературы. Повесть (развитие понятия). Психологизм литературы (развитие представлений).*

**Антон Павлович Чехов.** Слово о писателе.

«Тоска», «Смерть чиновника». Истинные и ложные ценности героев рассказа.

«Смерть чиновника». Эволюция образа «маленького человека» в русской литературе XIX века. Чеховское отношение к «маленькому человеку». Боль и негодование автора. «Тоска». Тема одиночества человека в многолюдном городе.

*Теория литературы. Развитие представлений о жанровых особенностях рассказа.*

**Из русской литературы XX века.**

Беседа о разнообразии видов и жанров прозаических произведений XX века, о ведущих прозаиках России.

**Иван Алексеевич Бунин.** Слово о писателе.

Рассказ «Тёмные аллеи». Печальная история любви людей из разных социальных слоев. «Поэзия» и «проза» русской усадьбы. Лиризм повествования.

*Теория литературы. Психологизм литературы (развитие представлений). Роль художественной детали в характеристике героя.*

**Михаил Афанасьевич Булгаков.** Слово о писателе.

Повесть «**Собачье сердце**». История создания и судьба повести. Смысл названия. Система образов произведения. Умственная, нравственная, духовная недоразвитость – основа живучести «шариковщины», «швондерства». Поэтика Булгакова-сатирика. Прием гротеска в повести.

*Теория литературы. Художественная фантастика, сатира (развитие понятий).*

**Михаил Александрович Шолохов.** Слово о писателе.

Рассказ «**Судьба человека**». Смысл названия рассказа. Судьба Родины и судьба человека. Композиция рассказа. Образ Андрея Соколова, простого человека, воина и труженика. Тема военного подвига, непобедимости человека. Автор и рассказчик в произведении. Сказовая манера повествования. Значение картины весенней природы для раскрытия идеи рассказа. Широта типизации.

*Теория литературы. Реализм в художественной литературе. Реалистическая типизация (углубление понятия).*

**Александр Исаевич Солженицын.** Слово о писателе.

Рассказ «**Матрёнин двор**». Образ праведницы. Трагизм судьбы героини. Жизненная основа притчи.

*Теория литературы. Притча (углубление понятия).*

**Из русской поэзии XX века (обзор)**

Общий обзор и изучение трёх монографических тем (по выбору учителя). Поэзия Серебряного века. Многообразие направлений, жанров, видов лирической поэзии. Вершинные явления русской поэзии XX века.

Штрихи к портретам

**Александр Александрович Блок.** Слово о поэте.

«**Ветер принёс издалёка...**», «**О, весна без конца и без краю...**», «**О, я хочу безумно жить...**», цикл «**Родина**».

Высокие идеалы и предчувствие перемен. Трагедия поэта в «страшном мире». Глубокое, проникновенное чувство Родины. Своеобразие лирических интонаций Блока. Образы и ритмы поэта. Образ Родины в поэзии Блока.

**Сергей Александрович Есенин.** Слово о поэте.

«**Вот уж вечер...**», «**Не жалею, не зову, не плачу...**», «**Край тымой заброшенный...**», «**Гой ты, Русь моя родная...**», «**Нивы сжаты, рощи голы...**», «**Разбуди меня завтра рано...**», «**Отговорила роща золотая...**». Народно-песенная основа произведений поэта. Сквозные образы в лирике Есенина. Тема России – главная в есенинской поэзии. Олицетворение как основной художественный приём. Своеобразие метафор и сравнений.

**Владимир Владимирович Маяковский.** Слово о поэте.

«**Послушайте!**», «**А вы могли бы?**», «**Люблю**» (отрывок). Новаторство Маяковского-поэта. Своеобразие стиха, ритма, словотворчества. Маяковский о труде поэта.

**Марина Ивановна Цветаева.** Слово о поэте.

«**Идешь, на меня похожий...**», «**Бабушке**», «**Мне нравится, что вы больны не мной...**», «**Стихи к Блоку**», «**Откуда такая нежность?...**», «**Родина**», «**Стихи о Москве**». Стихотворения о поэзии, о любви. Особенности поэтики Цветаевой. Традиции и новаторство в творческих поисках поэта.

**Николай Алексеевич Заболоцкий.** Слово о поэте.

«**Я не ищу гармонии в природе...**», «**Можжевеловый куст**», «**О красоте человеческих лиц**», «**Завещание**», «**Где-то в поле возле Магадана**».

Стихотворения о человеке и природе. Философская глубина обобщений поэта-мыслителя.

**Анна Андреевна Ахматова**

Стихотворные произведения из книг «**Четки**», «**Белая стая**», «**Пушкин**», «**Подорожник**», «**ANNODOMINI**», «**Тростник**», «**Ветер войны**». Трагические интонации в любовной лирике Ахматовой. Стихотворения о любви, о поэте и поэзии. Особенности поэтики стихотворений.

**Борис Леонидович Пастернак.** Слово о поэте.

«**Красавица моя, вся стать...**», «**Перемена**», «**Весна в лесу**», «**Во всём мне хочется дойти...**», «**Быть знаменитым некрасиво...**». Философская глубина лирики Б. Пастернака. Одухотворённая предметность пастернаковской поэзии. Приобщение вечных тем к современности в стихах о природе и

любви.

**Александр Трифонович Твардовский.** Слово о поэте.

«Урожай», «Весенние строчки», «Я убит подо Ржевом». Стихотворения о Родине, о природе. Интонация и стиль стихотворений.

*Теория литературы. Силлабо-тоническая и тоническая системы стихосложения. Виды рифм. Способы рифмовки (углубление представлений).*

**Песни и романсы на стихи поэтов XIX-XX веков (обзор)**

**А.С.Пушкин.** «Певец»; **М.Ю. Лермонтов.** «Отчего»; **В. Соллогуб.** «Серенада» («Закинув плащ, с гитарой под рукою...»); **Н. Некрасов.** «Тройка» («Что ты жадно глядишь на дорогу...»); **Е. А. Баратынский.** «Разуверение»; **Ф. И. Тютчев.** «К. Б.» («Явстретил вас - и всё бывшее...»); **А. К. Толстой.** «Средь шумного бала, случайно...»; **А.А. Фет.** «Я тебе ничего не скажу...»; **А. А. Сурков.** «Бьётся в тесной печурке огонь...»; **К. М. Симонов.** «Жди меня, и я вернусь...»; **Н.А.Заболоцкий** «Признание» и др. Романсы и песни как синтетический жанр, посредством словесного и музыкального искусства выражающий переживания, мысли, настроения человека.

**Из зарубежной литературы**

**Античная лирика Гораций.** Слово о поэте.

«Я воздвиг памятник...». Поэтическое творчество в системе человеческого бытия. Мысль о поэтических заслугах - знакомство римлян с греческими лириками. Традиции античной оды в творчестве Державина и Пушкина.

**Данте Алигьери.** Слово о поэте.

«Божественная комедия» (фрагменты). Множественность смыслов поэмы: буквальный (изображение загробного мира), аллегорический (движение идеи бытия от мрака к свету, от страданий к радости, от заблуждений к истине, идея восхождения души к духовным высотам через познание мира), моральный (идея воздаяния в загробном мире за земные дела), мистический (интуитивное постижение божественной идеи через восприятие красоты поэзии как божественного языка, хотя и сотворённого земным человеком, разумом поэта). Универсально-философский характер поэмы.

**Уильям Шекспир.** Краткие сведения о жизни и творчестве Шекспира. Характеристика гуманизма эпохи Возрождения.

«Гамлет» (обзор с чтением отдельных сцен по выбору учителя, например: монологи Гамлета из сцены пятой (1-й акт), сцены первой (3-й акт), сцены четвёртой (4-й акт). «Гамлет» - «пьеса на все века» (А. Аникст). Общечеловеческое значение героев Шекспира. Образ Гамлета, гуманиста эпохи Возрождения. Одиночество Гамлета в его конфликте с реальным миром «расшатавшегося века». Трагизм любви Гамлета и Офелии. Философская глубина трагедии «Гамлет». Гамлет как вечный образ мировой литературы. Шекспир и русская литература.

*Теория литературы. Трагедия как драматический жанр (углубление понятия).*

**Иоганн Вольфганг Гёте.** Краткие сведения о жизни и творчестве Гёте. Характеристика особенностей эпохи Просвещения.

«Фауст» (обзор с чтением отдельных сцен по выбору учителя).

«Фауст» - философская трагедия эпохи просвещения. Сюжет и композиция трагедии. Борьба добра и зла в мире как движущая сила его развития, динамике бытия. Противостояние творческой личности Фауста и неверие, духа сомнения Мефистофеля. Поиски Фаустом справедливости и разумного смысла жизни человечества. «Пролог на небесах» - ключ к основной идеи трагедии.

Основной смысл великой трагедии – «Лишь тот достоин жизни и свободы, кто каждый день идет за них на бой». Особенности жанра трагедии: сочетание в ней реальности и элементов условности и фантастике. Фауст как вечный образ мировой литературы.

*Теория литературы. Драматическая поэма (углубления понятия)*

### III. Тематическое планирование 5 класс

Тема	Кол-во часов	Основное содержание по темам.
------	--------------	-------------------------------

Введение. Книга в жизни человека.	<b>1</b>	Книга в жизни человека. Учебник литературы и работа с ним.
Устное народное творчество	<b>9</b>	Русские народные сказки: «Царевна-лягушка», «Иван — крестьянский сын и чудо-юдо», «Журавль и цапля», «Солдатская шинель».
Из древнерусской литературы.	<b>2</b>	«Повесть временных лет»: «Подвиг отрока киевлянина и хитрость воеводы Претича». Понятие о летописи.
Из литературы XVIII века.	<b>2</b>	<b>М. В. Ломоносов</b> — учёный, поэт, художник, гражданин. «Случились вместе два астронома в пиру...». Понятие о юморе. Понятие о родах литературы (эпосе, лирике, драме) и начальные представления о её жанрах.
Из литературы XIX века.	<b>41</b>	Жанр басни в мировой литературе. <b>И. А. Крылов.</b> «Волк и Ягнёнок», «Ворона и Лисица», «Свинья под Дубом» (на выбор). «Волк на псарне» и другие басни (по выбору учителя) Понятие об аллегории и морали. Понятие об эзоповом языке. <b>В. А. Жуковский.</b> «Спящая царевна», «Кубок». Понятие о балладе. <b>А. С. Пушкин.</b> «Няне», «У лукоморья дуб зелёный...». «Сказка о мёртвой царевне и о семи богатырях» и другие сказки. Понятие о лирическом послании. Стихотворная и прозаическая речь. Рифма, ритм, способы рифмовки Понятие о литературной сказке. <b>Антоний Погорельский.</b> «Чёрная курица, или Подземные жители». <b>В. М. Гаршин.</b> «Attalea Princeps». <b>П. П. Ершов.</b> «Конёк-Горбунок» (для внеклассного чтения). <b>М. Ю. Лермонтов.</b> «Бородино». «Ашик-Кериб» (для внеклассного чтения). <b>Н. В. Гоголь.</b> «Вечера на хуторе близ Диканьки», «Заколдованное место». «Ночь перед Рождеством» (для внеклассного чтения). Развитие представлений о фантастике и юморе. <b>Н. А. Некрасов.</b> «Крестьянские дети», «Есть женщины в русских селеньях...» (отрывок из поэмы «Мороз, - Красный нос»), «На Волге» (для внеклассного чтения). Развитие представлений об эпитете.

		<p><b>И. С. Тургенев.</b> «Муму». Развитие представлений о литературном герое, портрете и пейзаже.</p> <p><b>А. А. Фет.</b> «Весенний дождь»</p> <p><b>Л. Н. Толстой.</b> «Кавказский пленник». Понятие о сюжете. Развитие понятия о сравнении.</p> <p><b>А. П. Чехов.</b> «Хирургия» и другие рассказы (для внеклассного чтения). Развитие понятия о юморе. Понятие о речевой характеристике персонажей</p> <p><b>Ф. И. Тютчев.</b> «Зима недаром злится...», «Как весел грохот летних бурь...», «Есть в осени первона чальной...»; А. В. Кольцов. «В степи»; А. Н. Майков. «Ласточки»; И. С. Никитин. «Утро», «Зимняя ночь в деревне» (<i>отрывок</i>); И. З. Суриков. «Зима» (<i>отрывок</i>); А. Н. Плещеев. «Весна» (<i>отрывок</i>).</p>
Из литературы XX века.	<b>28</b>	<p><b>И. А. Бунин.</b> «Косцы», «Подснежник» (для внеклассного чтения).</p> <p><b>В. Г. Короленко.</b> «В дурном обществе». Понятие о композиции литературного произведения.</p> <p><b>С. А. Есенин.</b> «Я покинул родимый дом...», «Низкий дом с голубыми ставнями...».</p> <p><b>И. Бунин.</b> «Помню — долгий зимний вечер...»; Дон-Аминадо. «Города и годы»; Д. Кедрин. «Алёнушка»; А. Прокофьев. «Алёнушка»; Н. Рубцов. «Родная деревня».</p> <p><b>П. П. Бажов.</b> «Медной горы Хозяйка». Сказ как жанр литературы</p> <p><b>К. Г. Паустовский.</b> «Тёплый хлеб», «Заячьи лапы» и другие сказки (для внеклассного чтения).</p> <p><b>С. Я. Маршак.</b> «Двенадцать месяцев». Сказки для детей (для внеклассного чтения).</p> <p><b>А. П. Платонов.</b> «Никита». Развитие представления о фантастике в литературном произведении.</p> <p><b>В. П. Астафьев.</b> «Васюткино озеро».</p> <p><b>К. М. Симонов.</b> «Майор привёз мальчишку на лафете...».</p> <p><b>А. Т. Твардовский.</b> «Рассказ танкиста».</p> <p><b>Саша Чёрный.</b> «Кавказский пленник», «Игорь-Робинзон», «Дневник Фокса Микки». Н. А. Тэффи. «Валя» (для внеклассного чтения).</p>
Из	<b>15</b>	<b>Р. Л. Стивенсон.</b> «Вересковый мёд»;

зарубежной литературы.		Д. Дефо. «Робинзон Крузо»; Х. К. Андерсен. «Снежная королева» и другие сказки; Ж. С а н д. «О чём говорят цветы»; М. Твен. «Приключения Тома Сойера»; Джек Лондон. «Сказание о Кише».
<b>Итого</b>	<b>102 ч.</b>	

### III. Тематическое планирование 6 класс.

Тема	Кол-во часов	Содержание
Введение. Художественное произведение и автор.	1	Художественное произведение. Диагностика уровня литературного развития учащихся
Устное народное творчество	4	<b>Обрядовый фольклор.</b> Пословицы и поговорки. Загадки. Толкование прямого и переносного смысла пословиц и поговорок, загадок. Отгадывание загадок.
Из древнерусской литературы.	1	<b>«Повесть временных лет», «Сказание о Белгородском киселе».</b> Развитие представлений о русских летописях.
Из литературы XVIII века.	1	Русские басни <b>И. И. Дмитриев.</b> «Муха».
Из литературы XIX века.	50	<b>И. А. Крылов.</b> «Листы и Корни», «Ларчик», «Осёл и Соловей» и другие басни (для внеклассного чтения). <b>А. С. Пушкин.</b> «Узник», «Зимнее утро», «И. И. Пущину», «Зимняя дорога» и другие стихотворения (для внеклассного чтения). Развитие представлений об эпитете, метафоре, композиции. «Повести Белкина»: «Барышня-крестьянка» (для внеклассного чтения). Понятие о книге (цикле) повестей. «Дубровский». <b>М. Ю. Лермонтов.</b> «Тучи», «Листок», «На севере диком стоит одиноко...», «Утёс», «Три пальмы»; другие стихотворения (для внеклассного чтения). Начальные представления о поэтической интонации. Развитие представлений о балладе. Двусложные (ямб, хорей) и трёхсложные (дактиль, амфибрахий, анапест) размеры стиха. <b>И. С. Тургенев.</b> «Бежин луг». «Хорь и Калиныч» или другие рассказы из «Записок охотника» для внеклассного чтения. Развитие представлений о портретной характеристике персонажей. Понятие о пейзаже в литературном произведении. <b>Ф. И. Тютчев.</b> «Неохотно и несмело...», «Листья», «С поляны коршун поднялся...», другие



		<p>стихотворения (для внеклассного чтения).</p> <p><b>А. А. Фет.</b> «Ель рукавом мне тропинку завесила...», «Ещё майская ночь...», «Учись у них — у дуба, у берёзы...», другие стихотворения (для внеклассного чтения).</p> <p><b>Н. А. Некрасов.</b> «Железная дорога».</p> <p>Развитие понятия о пейзажной лирике. Развитие понятия о звукописи. Начальные представления о строфе.</p> <p><b>Н. С. Лесков.</b> «Левша»; «Человек на часах» (для внеклассного чтения). Развитие понятия о сказе. Понятие об иронии.</p> <p><b>А. П. Чехов.</b> «Толстый и тонкий» и другие рассказы (для внеклассного чтения).</p> <p>Развитие понятия о комическом и комической ситуации.</p> <p><b>Я. П. Полонский.</b> «По горам две хмурых тучи...», «Посмотри — какая мгла...»; Е.А. Баратынский. «Весна, весна!..», «Чудный град...»; А. К. Толстой.</p> <p>«Где гнутся над омутом лозы...». Романсы на стихи русских поэтов о природе: А. С. Пушкин. «Зимний вечер»; М. Ю. Лермонтов. «Парус»; Ф. И. Тютчев. «Ещё в полях белеет снег...».</p>
Из литературы XX века.	26	<p><b>А. И. Куприн.</b> «Чудесный доктор». Понятие о рождественском рассказе. А. П. Платонов. «Неизвестный цветок», «Цветокна земле» и другие рассказы (для внеклассного чтения).</p> <p><b>Стихи русских поэтов о Великой Отечественной войне.</b></p> <p><b>К. Г. Симонов.</b> «Ты помнишь, Алёша, дороги Смоленщины...», «Жди меня»; Д. С. Самойлов. «Сороковые».</p> <p><b>В. П. Астафьев.</b> «Конь с розовой гривой».</p> <p><b>В. Г. Распутин.</b> «Уроки французского». Развитие понятий о рассказе и сюжете. Герой-повествователь.</p> <p><b>Н. М. Рубцов.</b> «Звезда полей», «Листья осенние», «В горнице».</p> <p>Развитие представлений о лирическом герое</p> <p><b>Ф. Искандер.</b> «Тринадцатый подвиг Геракла».</p> <p>Развитие понятия о юморе. Родная природа в русской поэзии XX века.</p> <p><b>А. А. Блок.</b> «Летний вечер», «О, как безумно за окном...»; <b>С. А. Есенин.</b> «Мелколесье. Степь и дали...», «Пороша»; <b>А.А.Ахматова.</b> «Перед весной бывают дни такие...».</p> <p><b>В. М. Шукшин.</b> «Чудик», «Критики» и другие рассказы (для внеклассного чтения).</p> <p><b>Г. Тукай.</b> «Родная деревня», «Книга»; <b>К. Кулиев.</b> «Когда на меня навалилась беда...», «Каким бы ни был малым мой народ...».</p>
Из зарубежной	16	<b>Мифы народов мира.</b> «Подвиги Геракла» и

литературы.		<p>другие древнегреческие мифы (для внеклассного чтения). <b>Геродот.</b> «Легенда об Арионе».</p> <p><b>Гомер.</b> «Илиада», «Одиссея» (<i>фрагменты</i>).</p> <p><b>М. де Сервантес Сааведра.</b> «Дон Кихот» (для внеклассного чтения).</p> <p><b>Ф. Шиллер.</b> «Перчатка».</p> <p><b>П. Мериме.</b> «Маттео Фальконе».</p> <p><b>А. де Сент-Экзюпери.</b> «Маленький принц».</p> <p>Отличие мифа от сказки. Понятие о героическом эпосе. Понятие о пародии. Понятие о рыцарской балладе.</p> <p>Понятие о новелле. Понятие о притче.</p>
Обобщение знаний и итоговый контроль	3	Обобщение и систематизация знаний за курс 6 класса, предъявление читательских навыков.
<b>Итого</b>	<b>102</b>	

### Тематическое планирование 7 класс

Тема	К о л и ч е с т в о ч а с о в	Содержание
Введение	1	Изображение человека как важнейшая идейно-нравственная проблема литературы. Взаимосвязь характеров и обстоятельств в художественном произведении. Труд писателя, его позиция, отношение к несовершенству мира и стремление к нравственному и эстетическому идеалу.
Устное народное творчество	6	<p>Предания.</p> <p>Эпос народов мира.</p> <p>Былины: «Вольга и Микула Селянинович». Киевский цикл былин. «Илья Муромец и Соловей-разбойник»</p> <p>Новгородский цикл былин. «Садко».</p> <p>Мифологический эпос: «Калевала».</p> <p>Героический эпос: «Песнь о Роланде».</p> <p>Пословицы и поговорки.</p>
Из древнерусской литературы	2	<p>«Поучение» Владимира Мономаха (отрывок), «Повесть о Петре и Февронии Муромских».</p> <p>«Повесть временных лет». Отрывок «О пользе книг».</p>

<p>ИЗ РУССКОЙ ЛИТЕРАТУРЫ XVIII ВЕКА</p>	<p>2</p>	<p><b>Михаил Васильевич Ломоносов.</b> «К статуе Петра Великого», «Ода на день восшествия на Всероссийский престол ея Величества государыни Императрицы Елисаветы Петровны 1747 года» <b>Гавриил Романович Державин.</b> «Река времен в своем стремленьи...», «На птичку...», «Признание».</p>
<p>ИЗ РУССКОЙ ЛИТЕРАТУРЫ XIX ВЕКА</p>	<p>2 7</p>	<p><b>Александр Сергеевич Пушкин.</b> «Полтава» («Полтавский бой»), «Медный всадник» (вступление «На берегу пустынных волн...»), «Песнь о вещем Олеге». «Борис Годунов» Повести Белкина: «Станционный смотритель» <b>Михаил Юрьевич Лермонтов.</b> «Песня про царя Ивана Васильевича, молодого опричника и удалого купца Калашникова». «Когда волнуется желтеющая нива...», «Молитва», «Ангел». <b>Николай Васильевич Гоголь.</b> «Тарас Бульба». <b>Иван Сергеевич Тургенев.</b> «Бирюк». Стихотворения в прозе. «Русский язык». «Близнецы», «Два богача». <b>Николай Алексеевич Некрасов.</b> «Русские женщины» «Размышления у парадного подъезда». <b>А.К.Толстой.</b> «Василий Шибанов» и «Михайло Репин». <b>Михаил Евграфович Салтыков-Щедрин.</b> «Повесть о том, как один мужик двух генералов прокормил». «Дикий помещик». Для внеклассного чтения. <b>Лев Николаевич Толстой.</b> «Детство». Главы из повести: «Классы», «Наталья Саввишна», «Маман» и др <b>Антон Павлович Чехов.</b> «Хамелеон». «Злоумышленник», «Размазня». <b>«Край ты мой, родимый край!»</b> Стихотворения русских поэтов XIX века о родной природе. <b>В. Жуковский.</b> «Приход весны»; <b>И. Бунин.</b> «Родина»; <b>А. К. Толстой.</b> «Край ты мой, родимый край...», «Благовест». Поэтическое изображение родной природы и выражение авторского настроения, мирозерцания.</p>
<p>ИЗ РУССКОЙ ЛИТЕРАТУРЫ XX ВЕКА</p>	<p>2 4</p>	<p><b>Иван Алексеевич Бунин.</b> «Цифры». «Лапти». <b>Максим Горький.</b> «Детство». «Старуха Изергиль» («Легенда о Данко») <b>Леонид Николаевич Андреев.</b> «Кусака».</p>

		<p><b>Владимир Владимирович Маяковский.</b> «Необычайное приключение, бывшее с Владимиром Маяковским летом на даче». «Хорошее отношение к лошадям».</p> <p><b>Андрей Платонович Платонов.</b> «Юшка». «В прекрасном и яростном мире».</p> <p><b>Б.Л.Пастернак.</b> «Июль», «Никого не будет в доме...»</p> <p><b>Александр Трифонович Твардовский.</b> «Снега потемнеют синие...», «Июль — макушка лета...», «На дне моей жизни...». Теория литературы. Лирический герой (развитие понятия).</p> <p><b>На дорогах войны.</b> Героизм, патриотизм, самоотверженность, трудности и радости грозных лет войны в стихотворениях поэтов — участников войны: <b>А. Ахматовой, К. Симонова, А. Твардовского, А. Суркова, Н. Тихонова</b> и др. Ритмы и образы военной лирики. Теория литературы. Публицистика. Интервью как жанр публицистики (начальные представления).</p> <p><b>Федор Александрович Абрамов.</b> «О чем плачут лошади». Теория литературы. Литературные традиции.</p> <p><b>Евгений Иванович Носов.</b> «Кукла» («Акимыч»), «Живое пламя».</p> <p><b>Юрий Павлович Казаков.</b> «Тихое утро».</p> <p><b>Дмитрий Сергеевич Лихачев.</b> «Земля родная» (главы из книги). Теория литературы. Публицистика (развитие представлений). Мемуары как публицистический жанр (начальные представления).</p> <p><b>Писатели улыбаются.</b> <b>М.М.Зощенко</b> «Беда» и другие рассказы. <b>«Тихая моя Родина» (В. Брюсов, Ф. Сологуб, С. Есенин, Н. Заболоцкий, Н. Рубцов).</b> <b>Песни на слова русских поэтов XX века.</b> <b>А.Н. Вертинский.</b> «Доченька». <b>И.Гофф.</b> «Русское поле». <b>Б.Ш.Окуджава</b> «По смоленской дороге».</p>
Из литературы народов России.	1	<p><b>Р.Гамазатов</b> «Опять за спиною родная земля», «Я вновь пришел сюда и сам не верю...»</p>
ИЗ ЗАРУБЕЖНОЙ ЛИТЕРАТУРЫ	6	<p><b>Роберт Бернс.</b> «Честная бедность». <b>Джордж Гордон Байрон.</b> «Душа моя мрачна...». Японские хокку(трехстишия). Теория литературы. Особенности жанра хокку (хайку).</p>

		<b>О. Генри.</b> «Дары волхвов». <b>Рей Дуглас Брэдбери.</b> «Каникулы».
<b>Итого</b>	<b>6</b> <b>8</b>	

### Тематическое планирование 8 класс.

Тема	Кол-во часов	Содержание
Введение. Русская литература и история	1	Интерес русских писателей к историческому прошлому своего народа. Историзм творчества классиков русской литературы.
Устное народное творчество. Русская народная песня. Предания.	2	В мире русской народной песни (лирические, исторические песни): «В темном лесе», «Уж ты ночка, ноченька темная...», «Вдоль по улице метелица метет...», «Пугачев в темнице», «Пугачев казнен». Частушки. Предания как исторический жанр русской народной прозы. «О Пугачеве», «О покорении Сибири Ермаком...». Народная песня (развитие представлений). Предание (развитие представлений).
Из древнерусской литературы.	2	<b>Из «Жития Александра Невского».</b> <b>«Шемякин суд».</b> <b>Летопись.</b> Древнерусская повесть (развитие представлений). Житие как жанр литературы (начальные представления). Сатирическая повесть как жанр древнерусской литературы (начальные представления).
Из литературы XVIII века.	2	<b>Денис Иванович Фонвизин.</b> Слово о писателе. «Недоросль» (сцены).
Из литературы XIX века.	35	<b>Иван Андреевич Крылов.</b> Поэт и мудрец. «Лягушки, просящие царя». Басня. Мораль. Аллегория (развитие представлений). <b>Кондратий Федорович Рылеев.</b> Краткий рассказ о писателе. «Смерть Ермака». Дума (начальное представление). <b>Александр Сергеевич Пушкин.</b> «История Пугачева» (отрывки). .Роман «Капитанская дочка».

		<p>Стихотворения «19 октября»: мотивы дружбы, прочного союза и единения друзей. «Туча»: разноплановость в содержании стихотворения. «К***» («Я помню чудное мгновенье...»).</p> <p>Историзм художественной литературы (начальные представления). Роман (начальные представления). Реализм (начальные представления).</p> <p><b>Михаил Юрьевич Лермонтов.</b> Краткий рассказ о жизни и творчестве писателя.</p> <p>Поэма «Мцыри».</p> <p>Поэма (развитие представлений). Романтический герой (начальные представления), романтическая поэма (начальные представления).</p> <p><b>Николай Васильевич Гоголь.</b> Краткий рассказ о писателе.</p> <p>«Ревизор».</p> <p>«Шинель».</p> <p>Комедия (развитие представлений). Сатира и юмор (развитие представлений).Ремарки как форма выражения авторской позиции (начальные представления). Фантастическое (развитие представлений).</p> <p><b>Иван Сергеевич Тургенев.</b> Краткий рассказ о жизни и творчестве писателя.</p> <p>Рассказ «Певцы».</p> <p>Образ рассказчика (развитие представлений).</p> <p><b>Михаил Евграфович Салтыков-Щедрин.</b> Краткий рассказ о писателе.</p> <p>«История одного города» (отрывок).</p> <p>Гипербола, гротеск (развитие представлений). Литературная пародия (начальные представления). Эзопов язык (развитие понятия).</p> <p><b>Николай Семенович Лесков.</b> Краткий рассказ о писателе.</p> <p>«Старый гений».</p> <p>Рассказ (развитие представлений). Художественная деталь (развитие представлений).</p> <p><b>Лев Николаевич Толстой.</b> Краткий рассказ о писателе. «После бала».</p> <p>Художественная деталь. Антитеза (развитие представлений). Композиция (развитие представлений). Роль антитезы в композиции произведений.</p> <p><b>Поэзия родной природы</b></p> <p>А. С. Пушкин. «Цветы последние милей...», М. Ю. Лермонтов. «Осень»; Ф. И. Тютчев. «Осенний вечер»; А. А. Фет. «Первый</p>
--	--	--

		<p>ландыш»; А. Н. Майков. «Поле зыблется цветами...».</p> <p><b>Антон Павлович Чехов.</b> Краткий рассказ о писателе. «О любви» (из трилогии). Психологизм художественной литературы (развитие представлений).</p>
<p>Из литературы XX века.</p>	<p>21</p>	<p><b>Иван Алексеевич Бунин.</b> Краткий рассказ о писателе. «Кавказ».</p> <p><b>Александр Иванович Куприн.</b> Краткий рассказ о писателе. «Куст сирени». . Сюжет и фабула.</p> <p><b>Александр Александрович Блок.</b> Краткий рассказ о поэте. «Россия». Цикл стихотворений «На поле Куликовом».</p> <p><b>Сергей Александрович Есенин.</b> Краткий рассказ о жизни и творчестве поэта. «Пугачев». Драматическая поэма (начальные представления).</p> <p><b>Иван Сергеевич Шмелев.</b> Краткий рассказ о писателе. «Как я стал писателем».</p> <p><b>Михаил Андреевич Осоргин.</b> Краткий рассказ о писателе. «Пенсне». Драматическая поэма (начальные представления).</p> <p><b>Писатели улыбаются М. Зощенко.</b> «История болезни»; <b>Тэффи.</b> «Жизнь и воротник».</p> <p><b>Александр Трифонович Твардовский.</b> Краткий рассказ о писателе. «Василий Теркин». Фольклор и литература (развитие понятия). Авторские отступления как элемент композиции (начальные представления).</p> <p><b>Стихи и песни о Великой Отечественной войне 1941—1945 годов.</b> М. Исаковский. «Катюша», «Враги сожгли родную хату»; Б. Окуджава. «Песенка о пехоте», «Здесь птицы не поют...»; А. Фатьянов. «Соловьи»; Л. Ошанин. «Дороги» и др.</p> <p><b>Виктор Петрович Астафьев.</b> Краткий рассказ о писателе. «Фотография, на которой меня нет». Герой-повествователь (развитие представлений).</p> <p><b>Русские поэты о Родине, родной природе.</b> И. Анненский. «Снег»; Д. Мережковский. «Родное», «Не надо звуков»; Н. Заболоцкий. «Вечер ни Оке», «Уступи мне, скворец, уголок...»; Н. Рубцов. «По вечерам», «Встреча», «Привет, Россия...».</p> <p><b>Поэты Русского зарубежья об оставленной ими Родине.</b> Н. Оцуп. «Мне трудно без России...» (отрывок); З. Гиппиус. «Знайте!», «Так и есть»; Дон-</p>

		Аминадо. «Бабье лето»; И. Бунин. «У птицы есть гнездо...».
Из зарубежной литературы.	3	<b>Уильям Шекспир.</b> Краткий рассказ о писателе. «Ромео и Джульетта». Сонеты — «Кто хвалится родством своим со знатью...», «Увы, мой стих не блещет новизной...». Сонет как форма лирической поэзии. <b>Жан Батист Мольер.</b> Слово о Мольере. «Мещанин во дворянстве» (обзор с чтением отдельных сцен). Классицизм. Сатира (развитие понятий). <b>Вальтер Скотт.</b> Краткий рассказ о писателе. «Айвенго».
Обобщение знаний и итоговый контроль	2	Обобщение и систематизация знаний за курс 8 класса, предъявление читательских навыков.
<b>Итого</b>	<b>68</b>	

### III. Тематическое планирование 9 класс

Тема	Кол-во часов	Содержание
Введение. Литература и ее роль в духовной жизни человека.	2	Литература и её роль в духовной жизни человека. Выявление уровня литературного развития девятиклассников.
Из древнерусской литературы.	3	<b>«Слово о полку Игореве».</b> Сопоставление прозаических и стихотворных переводов «Слова...».
Из литературы XVIII века.	8	Классицизм в мировом искусстве. <b>М. В. Ломоносов:</b> жизнь и творчество (обзор). «Вечернее размышление о Божием величестве при случае великого северного сияния», «Ода на день восшествия на Всероссийский престол ея величества государыни Императрицы Елисаветы Петровны 1747 года». <b>Г. Р. Державин:</b> жизнь и творчество (обзор). «Властителям и судиям», «Памятник». <b>Н. М. Карамзин.</b> «Осень», «Бедная Лиза». Ода как жанр лирической поэзии. Понятие о сентиментализме.
Из литературы XIX века.	55	<b>В.А.Жуковский:</b> жизнь и творчество (обзор). «Море», «Невыразимое», «Светлана».



		<p>Понятие об элегии. Развитие представлений о фольклоризме литературы.</p> <p><b>А. С. Грибоедов:</b> жизнь и творчество (обзор). «Горе от ума».</p> <p>Развитие представлений о комедии.</p> <p><b>А. С. Пушкин:</b> жизнь и творчество. Лицейская лирика (по выбору учителя). «К Чаадаеву», «К морю», «Анчар», «На холмах Грузии лежит ночная мгла...», «Я вас любил; любовь ещё, быть может...», «Пророк», «Бесы», «Два чувства дивно близки нам...», «Я памятник себе воздвиг нерукотворный...» (и другие стихотворения), «Евгений Онегин», «Моцарт и Сальери».</p> <p>Начальные представления о жанре романа в стихах.</p> <p>Развитие понятия о реализме литературы.</p> <p>Развитие понятия о трагедии как жанре драмы.</p> <p><b>М. Ю. Лермонтов:</b> жизнь и творчество (обзор). «Парус», «Нет, я не Байрон, я другой...», «Нищий», «Есть речи — значенье...», «И скучно и грустно...», «Смерть Поэта», «Поэт», «Молитва», «Пророк», «Расстались мы, но твой портрет...», «Нет, не тебя так пылко я люблю...», «Предсказание», «Дума», «Родина», «Герой нашего времени».</p> <p>Развитие представлений о композиции литературного произведения.</p> <p><b>Ф. М. Достоевский;</b> жизнь и творчество (обзор). «Белые ночи».</p> <p>Развитие понятия о повести и психологизме литературы.</p>
Из литературы XX века.	29	<p><b>И. А. Бунин.</b> «Тёмные аллеи».</p> <p>Развитие представлений о психологизме литературы.</p> <p><b>М. А. Булгаков.</b> «Собачье сердце». Развитие понятий о художественной условности, фантастике, сатире.</p> <p><b>М. А. Шолохов.</b> «Судьба человека». Углубление понятия о реалистической типизации.</p> <p><b>А. И. Солженицын.</b> «Матрёнин двор».</p> <p>Углубление понятия о жанре притчи.</p> <p>Штрихи к портретам. <b>А. А. Блок.</b> «Ветер принёс издалёка...», «О, весна, без конца и без краю...», «О, я хочу безумно жить...», цикл «Родина».</p> <p><b>С. А. Есенин.</b> «Вот уж вечер...», «Гой ты, Русь моя родная...», «Край ты мой заброшенный...», «Нивы сжаты, рощи</p>

		<p>голы...», «Разбуди меня завтра рано...», «Не жалею, не зову, не плачу...», «Отговорила роща золотая...».</p> <p><b>В. В. Маяковский.</b> «Послушайте!», «А вы могли бы?», «Люблю» (<i>отрывок</i>) и другие стихи (по выбору учителя и учащихся).</p> <p><b>М.И.Цветаева.</b> «Идёшь, на меня ' похожий...», «Бабушке», «Мне нравится, что вы больны не мной...», «Стихи к Блоку», «Откуда такая нежность?..», «Родина», «Стихи о Москве».</p> <p><b>Н. А. Заболоцкий.</b> «Я не ищу гармонии в природе...», «Завещание», «Где-то в поле возле Магадана...», «Можжевельный куст», «О красоте человеческих лиц».</p> <p><b>А. А. Ахматова.</b> Стихи из книг «Чётки», «Белая стая», «Подорожник», «Пушкин», «ANNODOMINI», «Тростник», «Ветер войны» (по выбору).</p> <p><b>Б. Л. Пастернак.</b> «Красавица моя, вся стать...», «Перемена», «Весна в лесу», «Быть знаменитым некрасиво...», «Во всём мне хочется дойти до самой сути...».</p> <p><b>А. Т. Твардовский.</b> «Урожай», «Весенние строчки», «Я убит подо Ржевом...».</p> <p>Углубление представлений о видах рифм и способах рифмовки.</p> <p><b>Песни и романсы на стихи поэтов.</b>  А. С. Пушкин. «Певец»; М. Ю. Лермонтов.  «Отчего»; В. А. Соллогуб. «Серенада» («Закинув плащ, с гитарой под рукою...»); Н. А. Некрасов. «Тройка» («Что ты жадно глядишь на дорогу...»); Ф. И. Тютчев. «К. Б.» («Я встретил вас — и всё былое...»); А. К. Толстой. «Средь шумного бала, случайно...»; А. А. Фет.  «Я тебе ничего не скажу...». А. А. Сурков. «Бьётся в тесной печурке огонь...»; К. М. Симонов. «Жди меня, и я вернусь...»; Н. А. Заболоцкий. «Признание».</p>
Из зарубежной литературы	5	<p><b>Гораций.</b> «Я воздвиг памятник...».</p> <p><b>Данте Алигьери.</b> «Божественная комедия» (<i>фрагменты</i>).</p> <p><b>У. Шекспир.</b> «Гамлет» (обзор с чтением отдельных сцен).</p> <p><b>И.-В. Гёте.</b> «Фауст» (обзор с чтением отдельных сцен).</p> <p>Углубление понятия о драматической поэме.</p>
<b>Итого</b>	<b>102</b>	

Родной язык (русский)

I. Планируемые результаты освоения учебного предмета «Родной язык (русский)»

Личностные результаты

- 1) воспитание российской гражданской идентичности: патриотизма, уважения к Отечеству, прошлое и настоящее многонационального народа России; осознание своей этнической принадлежности, знание истории, языка, культуры своего народа, своего края, основ культурного наследия народов России и человечества; усвоение гуманистических, демократических и традиционных ценностей многонационального российского общества; воспитание чувства ответственности и долга перед Родиной;
- 2) формирование ответственного отношения к учению, готовности и способности обучающихся к саморазвитию и самообразованию на основе мотивации к обучению и познанию, осознанному выбору и построению дальнейшей индивидуальной траектории образования на базе ориентировки в мире профессий и профессиональных предпочтений, с учётом устойчивых познавательных интересов, а также на основе формирования уважительного отношения к труду, развития опыта участия в социально значимом труде;
- 3) формирование целостного мировоззрения, соответствующего современному уровню развития науки и общественной практики, учитывающего социальное, культурное, языковое, духовное многообразие современного мира;
- 4) формирование осознанного, уважительного и доброжелательного отношения к другому человеку, его мнению, мировоззрению, культуре, языку, вере, гражданской позиции, к истории, культуре, религии, традициям, языкам, ценностям народов России и народов мира; готовности и способности вести диалог с другими людьми и достигать в нём взаимопонимания;
- 5) освоение социальных норм, правил поведения, ролей и форм социальной жизни в группах и сообществах, включая взрослые и социальные сообщества; участие в школьном самоуправлении и общественной жизни в пределах возрастных компетенций с учётом региональных, этнокультурных, социальных и экономических особенностей;
- 6) развитие морального сознания и компетентности в решении моральных проблем на основе личностного выбора, формирование нравственных чувств и нравственного поведения, осознанного и ответственного отношения к собственным поступкам;
- 7) формирование коммуникативной компетентности в общении и сотрудничестве со сверстниками, детьми старшего и младшего возраста, взрослыми в процессе образовательной, общественно полезной, учебно-исследовательской, творческой и других видов деятельности;
- 8) формирование ценности здорового и безопасного образа жизни; усвоение правил индивидуального и коллективного безопасного поведения в чрезвычайных ситуациях, угрожающих жизни и здоровью людей, правил поведения на транспорте и на дорогах;
- 9) формирование основ экологической культуры соответствующей современному уровню экологического мышления, развитие опыта экологически ориентированной рефлексивно-оценочной и практической деятельности в жизненных ситуациях;
- 10) осознание значения семьи в жизни человека и общества, принятие ценности семейной жизни, уважительное и заботливое отношение к членам своей семьи;
- 11) развитие эстетического сознания через освоение художественного наследия народов России и мира, творческой деятельности эстетического характера.

## **2. Метапредметные результаты**

- 1) умение самостоятельно определять цели своего обучения, ставить и формулировать для себя новые задачи в учёбе и познавательной деятельности, развивать мотивы и интересы своей познавательной деятельности;
- 2) умение самостоятельно планировать пути достижения целей, в том числе альтернативные, осознанно выбирать наиболее эффективные способы решения учебных и познавательных задач;
- 3) умение соотносить свои действия с планируемыми результатами, осуществлять контроль своей деятельности в процессе достижения результата, определять способы действий в рамках предложенных условий и требований, корректировать свои действия в соответствии с изменяющейся ситуацией;
- 4) умение оценивать правильность выполнения учебной задачи, собственные возможности её решения;
- 5) владение основами самоконтроля, самооценки, принятия решений и осуществления осознанного выбора в учебной и познавательной деятельности;

- б) умение определять понятия, создавать обобщения, устанавливать аналогии, классифицировать, самостоятельно выбирать основания и критерии для классификации, устанавливать причинно-следственные связи, строить логическое рассуждение, умозаключение (индуктивное, дедуктивное и по аналогии) и делать выводы;
- 7) умение создавать, применять и преобразовывать знаки и символы, модели и схемы для решения учебных и познавательных задач;
- 8) смысловое чтение;
- 9) умение организовывать учебное сотрудничество и совместную деятельность с учителем и сверстниками; работать индивидуально и в группе: находить общее решение и разрешать конфликты на основе согласования позиций и учёта интересов; формулировать, аргументировать и отстаивать своё мнение;
- 10) умение осознанно использовать речевые средства в соответствии с задачей коммуникации для выражения своих чувств, мыслей и потребностей; планирования и регуляции своей деятельности; владение устной и письменной речью, монологической контекстной речью;
- 11) формирование и развитие компетентности в области использования информационно-коммуникационных технологий (далее ИКТ– компетенции);
- 12) формирование и развитие экологического мышления, умение применять его в познавательной, коммуникативной, социальной практике и профессиональной ориентации.

### **3. Предметные результаты**

Изучение предметной области "Родной язык " отражает:

- 1) совершенствование видов речевой деятельности (аудирования, чтения, говорения и письма), обеспечивающих эффективное взаимодействие с окружающими людьми в ситуациях формального и неформального межличностного и межкультурного общения;
- 2) понимание определяющей роли языка в развитии интеллектуальных и творческих способностей личности в процессе образования и самообразования;
- 3) использование коммуникативно-эстетических возможностей родного языка;
- 4) расширение и систематизацию научных знаний о родном языке; осознание взаимосвязи его уровней и единиц; освоение базовых понятий лингвистики, основных единиц и грамматических категорий родного языка;
- 5) формирование навыков проведения различных видов анализа слова (фонетического, морфемного, словообразовательного, лексического, морфологического), синтаксического анализа словосочетания и предложения, а также многоаспектного анализа текста;
- 6) обогащение активного и потенциального словарного запаса, расширение объема используемых в речи грамматических средств для свободного выражения мыслей и чувств на родном языке адекватно ситуации и стилю общения;
- 7) овладение основными стилистическими ресурсами лексики и фразеологии родного языка, основными нормами родного языка (орфоэпическими, лексическими, грамматическими, орфографическими, пунктуационными), нормами речевого этикета;
- 8) приобретение опыта их использования в речевой практике при создании устных и письменных высказываний; стремление к речевому самосовершенствованию.

Изучение предметной области «Родной язык и родная литература» должно обеспечивать:

- воспитание ценностного отношения к родному языку и литературе на родном языке как хранителю культуры, включение в культурно-языковое поле своего народа;
- приобщение к литературному наследию своего народа;
- формирование причастности к свершениям и традициям своего народа;
- осознание исторической преемственности поколений, своей ответственности за сохранение культуры народа;
- обогащение активного и потенциального словарного запаса, развитие у обучающихся культуры владения родным языком во всей полноте его функциональных возможностей в соответствии с нормами устной и письменной речи, правилами речевого этикета;
- получение знаний о родном языке как системе и как развивающемся явлении, о его уровнях и единицах, о закономерностях его функционирования, освоение базовых понятий лингвистики,

формирование аналитических умений в отношении языковых единиц и текстов разных функционально-смысловых типов и жанров.

Предметные результаты изучения учебного предмета «Русский родной язык» на уровне основного общего образования должны быть ориентированы на применение знаний, умений и навыков в учебных ситуациях и реальных жизненных условиях и отражать:

### **1. Понимание взаимосвязи языка, культуры и истории народа, говорящего на нём:**

осознание роли русского родного языка в жизни общества и государства, в современном мире; осознание роли русского родного языка в жизни человека; осознание языка как развивающегося явления, взаимосвязи исторического развития языка с историей общества;

осознание национального своеобразия, богатства, выразительности русского родного языка; понимание и истолкование значения слов с национально-культурным компонентом, правильное употребление их в речи; понимание особенностей употребления слов с суффиксами субъективной оценки в произведениях устного народного творчества и произведениях художественной литературы разных исторических эпох;

понимание слов с живой внутренней формой, специфическим оценочно-характеризующим значением; осознание национального своеобразия общезыковых и художественных метафор, народных и поэтических слов-символов, обладающих традиционной метафорической образностью; распознавание, характеристика.

понимание и истолкование значения фразеологических оборотов с национально-культурным компонентом; комментирование истории происхождения таких фразеологических оборотов, уместное употребление их в современных ситуациях речевого общения;

понимание и истолкование значения пословиц и поговорок, крылатых слов и выражений; знание источников крылатых слов и выражений; правильное употребление пословиц, поговорок, крылатых слов и выражений в современных ситуациях речевого общения;

характеристика лексики с точки зрения происхождения: лексика исконно русская и заимствованная; понимание процессов заимствования лексики как результата взаимодействия национальных культур; характеристика заимствованных слов по языку-источнику (из славянских и неславянских языков), времени вхождения (самые древние и более поздние); распознавание старославянизмов, понимание роли старославянского языка в развитии русского литературного языка; стилистическая характеристика старославянизмов (стилистически нейтральные, книжные, устаревшие);

понимание роли заимствованной лексики в современном русском языке; распознавание слов, заимствованных русским языком из языков народов России и мира; общее представление об особенностях освоения иноязычной лексики; определение значения лексических заимствований последних десятилетий; целесообразное употребление иноязычных слов;

понимание причин изменений в словарном составе языка, перераспределения пластов лексики между активным и пассивным запасом слов; определение значения устаревших слов с национально-культурным компонентом; определение значения современных неологизмов, характеристика неологизмов по сфере употребления и стилистической окраске;

определение различий между литературным языком и диалектами; осознание диалектов как части народной культуры; понимание национально-культурного своеобразия диалектизмов;

осознание изменений в языке как объективного процесса; понимание внешних и внутренних факторов языковых изменений; общее представление об активных процессах в современном русском языке;

соблюдение норм русского речевого этикета; понимание национальной специфики русского речевого этикета по сравнению с речевым этикетом других народов;

использование словарей, в том числе мультимедийных, учитывая сведения о назначении конкретного вида словаря, особенностях строения его словарной статьи: толковых словарей, словарей устаревших слов, словарей иностранных слов, фразеологических словарей, этимологических фразеологических словарей, словарей пословиц и поговорок, крылатых слов и выражений; учебных этимологических словарей; словарей синонимов, антонимов; словарей эпитетов, метафор и сравнений.

### **2. Овладение основными нормами русского литературного языка (орфоэпическими, лексическими, грамматическими, стилистическими), нормами речевого этикета; приобретение опыта использования языковых норм в речевой практике при создании устных и письменных**

**высказываний; стремление к речевому самосовершенствованию, овладение основными стилистическими ресурсами лексики и фразеологии языка:**

осознание важности соблюдения норм современного русского литературного языка для культурного человека;

анализ и оценивание с точки зрения норм современного русского литературного языка чужой и собственной речи; корректировка речи с учетом её соответствия основными нормами литературного языка;

соблюдение на письме и в устной речи норм современного русского литературного языка и правил речевого этикета;

обогащение активного и потенциального словарного запаса, расширение объёма используемых в речи грамматических средств для свободного выражения мыслей и чувств на родном языке адекватно ситуации и стилю общения;

стремление к речевому самосовершенствованию;

формирование ответственности за языковую культуру как общечеловеческую ценность;

осознанное расширение своей речевой практики, развитие культуры использования русского языка, способности оценивать свои языковые умения, планировать и осуществлять их совершенствование и развитие;

**соблюдение основных орфоэпических и акцентологических норм современного русского литературного языка:**

произношение имен существительных, прилагательных, глаголов, полных причастий, кратких форм страдательных причастий прошедшего времени, деепричастий, наречий; произношение гласных [э], [о] после мягких согласных и шипящих; безударный [о] в словах иностранного происхождения; произношение парных по твердости-мягкости согласных перед [е] в словах иностранного происхождения; произношение безударного [а] после *ж* и *ш*; произношение сочетания *чн* и *чт*; произношение женских отчеств на *-ична*, *-ичична*; произношение твердого [н] перед мягкими [ф'] и [в']; произношение мягкого [н] перед *ч* и *щ*.; постановка ударения в отдельных грамматических формах имён существительных, прилагательных; глаголов(в рамках изученного); в словоформах с непроизводными предлогами, в заимствованных словах;

осознание смысловозначительной роли ударения на примере омографов;

различение произносительных различий в русском языке, обусловленных темпом речи и стилями речи;

различение вариантов орфоэпической и акцентологической нормы; употребление слов с учётом произносительных вариантов орфоэпической нормы;

употребление слов с учётом стилистических вариантов орфоэпической нормы;

понимание активных процессов в области произношения и ударения;

**соблюдение основных лексических норм современного русского литературного языка:**

правильность выбора слова, максимально соответствующего обозначаемому им предмету или явлению реальной действительности; нормы употребления синонимов, антонимов, омонимов, паронимов;

употребление слова в соответствии с его лексическим значением и требованием лексической сочетаемости; употребление терминов в научном стиле речи, в публицистике, художественной литературе, разговорной речи; опознавание частотных примеров тавтологии и плеоназма;

различение стилистических вариантов лексической нормы;

употребление имён существительных, прилагательных, глаголов с учётом стилистических вариантов лексической нормы;

употребление синонимов, антонимов, омонимов с учётом стилистических вариантов лексической нормы;

различение типичных речевых ошибок;

редактирование текста с целью исправления речевых ошибок;

выявление и исправление речевых ошибок в устной речи;

**соблюдение основных грамматических норм современного русского литературного языка:**

употребление заимствованных несклоняемых имен существительных; сложных существительных; имён собственных (географических названий); аббревиатур, обусловленное категорией рода; употребление заимствованных несклоняемых имён существительных; склонение русских и иностранных имен и фамилий; названий географических объектов, употребление отдельных грамматических форм имен существительных, прилагательных (в рамках изученного); склонение местоимений, порядковых и

количественных числительных; употребление отдельных форм имен существительных в соответствии с типом склонения, родом, принадлежностью к разряду одушевленности – неодушевленности; словоизменение отдельных форм множественного числа имени существительного, глаголов 1 лица единственного числа настоящего и будущего времени; формообразование глаголов совершенного и несовершенного вида, форм глаголов в повелительном наклонении; употребление имен прилагательных в формах сравнительной степени, в краткой форме, употребление в речи однокоренных слов разных частей речи; согласование сказуемого с подлежащим, имеющим в своем составе количественно-именное сочетание; согласование сказуемого с подлежащим, выраженным существительным со значением лица женского рода; согласование сказуемого с подлежащим, выраженным сочетанием числительного и существительным; согласование определения в количественно-именных сочетаниях с числительными; построение словосочетаний по типу согласования; управление предлогов *благодаря, согласно, вопреки*; употребление предлогов *о, по, из, с* в составе словосочетания, употребление предлога *по* с количественными числительными в словосочетаниях с распределительным значением; построение простых предложений с причастными и деепричастными оборотами, предложений с косвенной речью, сложных предложений разных видов; определение типичных грамматических ошибок в речи;

различение вариантов грамматической нормы: литературных и разговорных форм именительного падежа множественного числа существительных мужского рода, форм существительных мужского рода множественного числа с окончаниями *-а(-я), -ы(и)*, различающихся по смыслу, литературных и разговорных форм глаголов, причастий, деепричастий, наречий;

различение вариантов грамматической синтаксической нормы, обусловленных грамматической синонимией словосочетаний, простых и сложных предложений;

правильное употребление имён существительных, прилагательных, глаголов с учётом вариантов грамматической нормы;

правильное употребление синонимических грамматических конструкций с учётом смысловых и стилистических особенностей; редактирование текста с целью исправления грамматических ошибок; выявление и исправление грамматических ошибок в устной речи;

**соблюдение основных норм русского речевого этикета:** этикетные формы и формулы обращения; этикетные формы обращения в официальной и неофициальной речевой ситуации; современные формулы обращения к незнакомому человеку; употребление формы «он»;

соблюдение этикетных форм и устойчивых формул, принципов этикетного общения, лежащих в основе национального речевого этикета;

соблюдение русской этикетной вербальной и невербальной манеры общения;

использование в общении этикетных речевых тактик и приёмов, помогающих противостоять речевой агрессии;

использование при общении в электронной среде этики и русского речевого этикета;

соблюдение норм русского этикетного речевого поведения в ситуациях делового общения;

понимание активных процессов в русском речевом этикете;

**соблюдение основных орфографических норм современного русского литературного языка** (в рамках изученного в основном курсе);

**соблюдение основных пунктуационных норм современного русского литературного языка** (в рамках изученного в основном курсе);

использование толковых, в том числе мультимедийных, словарей для определения лексического значения слова, особенностей употребления;

использование орфоэпических, в том числе мультимедийных, орфографических словарей для определения нормативного произношения слова; вариантов произношения;

использование словарей синонимов, антонимов, омонимов, паронимов для уточнения значения слов, подбора к ним синонимов, антонимов, омонимов, паронимов, а также в процессе редактирования текста;

использование грамматических словарей и справочников для уточнения нормы формообразования, словоизменения и построения словосочетания и предложения; опознавания вариантов грамматической нормы; в процессе редактирования текста;

использование орфографических словарей и справочников по пунктуации для определения

нормативного написания слов и постановки знаков препинания в письменной речи.

### **3. Совершенствование различных видов устной и письменной речевой деятельности (говорения и слушания, чтения и письма, общения при помощи современных средств устной и письменной коммуникации):**

владение различными видами слушания (детальным, выборочным, ознакомительным, критическим, интерактивным) монологической речи, учебно-научных, художественных, публицистических текстов различных функционально-смысловых типов речи;

владение различными видами чтения (просмотровым, ознакомительным, изучающим, поисковым) учебно-научных, художественных, публицистических текстов различных функционально-смысловых типов речи;

умение дифференцировать и интегрировать информацию прочитанного и прослушанного текста: отделять главные факты от второстепенных; классифицировать фактический материал по определённому признаку; выделять наиболее существенные факты; устанавливать логическую связь между выявленными фактами;

умение соотносить части прочитанного и прослушанного текста: устанавливать причинно-следственные отношения, логические связи между абзацами и частями текста и определять средства их выражения; определять начало и конец темы; выявлять логический план текста;

проведение анализа прослушанного или прочитанного текста с точки зрения его композиционных особенностей, количества микротем; основных типов текстовых структур (индуктивные, дедуктивные, рамочные / дедуктивно-индуктивные, стержневые/индуктивно-дедуктивные);

владение умениями информационной переработки прослушанного или прочитанного текста; приёмами работы с заголовком текста, оглавлением, списком литературы, примечаниями и т.д.; основными способами и средствами получения, переработки и преобразования информации (аннотация, конспект); использование графиков, диаграмм, схем для представления информации;

владение правилами информационной безопасности при общении в социальных сетях;

уместное использование коммуникативных стратегий и тактик устного общения: убеждение, комплимент, уговаривание, похвала, самопрезентация, просьба, принесение извинений, поздравление; и др., сохранение инициативы в диалоге, уклонение от инициативы, завершение диалога и др.

участие в беседе, споре, владение правилами корректного речевого поведения в споре;

умение строить устные учебно-научные сообщения (ответы на уроке) различных видов (ответ-анализ, ответ-обобщение, ответ-добавление, ответ-группировка), рецензию на проектную работу одноклассника, доклад; принимать участие в учебно-научной дискуссии;

владение умениями учебно-делового общения: убеждения собеседника; побуждения собеседника к действию; информирования об объекте; объяснения сущности объекта; оценки;

создание устных и письменных текстов описательного типа: определение, дефиниция, собственно описание, пояснение;

создание устных и письменных текстов аргументативного типа (рассуждение, доказательство, объяснение) с использованием различных способов аргументации, опровержения доводов оппонента (критика тезиса, критика аргументов, критика демонстрации); оценка причин неэффективной аргументации в учебно-научном общении;

создание текста как результата проектной (исследовательской) деятельности; оформление реферата в письменной форме и представление его в устной форме;

чтение, комплексный анализ и создание текстов публицистических жанров (девиз, слоган, путевые записки, проблемный очерк; тексты рекламных объявлений);

чтение, комплексный анализ и интерпретация текстов фольклора и художественных текстов или их фрагментов (народных и литературных сказок, рассказов, загадок, пословиц, притч и т.п.); определение фактуальной и подтекстовой информации текста, его сильных позиций;

создание объявлений (в устной и письменной форме); деловых писем;

оценивание устных и письменных речевых высказываний с точки зрения их эффективности, понимание основных причин коммуникативных неудач и объяснение их; оценивание собственной и чужой речи с точки зрения точного, уместного и выразительного словоупотребления;

редактирование собственных текстов с целью совершенствования их содержания и формы; сопоставление чернового и отредактированного текстов.



## II. Содержание учебного предмета «Родной язык (русский)» 5 класс

### Раздел 1. Язык и культура

Русский язык — национальный язык русского народа. Роль родного языка в жизни человека. Русский язык в жизни общества и государства. Бережное отношение к родному языку как одно из необходимых качеств современного культурного человека. Русский язык — язык русской художественной литературы. Язык как зеркало национальной культуры. Слово как хранилище материальной и духовной культуры народа. Слова, обозначающие предметы и явления традиционного русского быта (национальную одежду, пищу, игры, народные танцы и т. п.), слова с национально-культурным компонентом значения (символика числа, цвета и т. п.), народно-поэтические символы, народно-поэтические эпитеты (за тридевять земель, цветущая калина — девушка, тучи — несчастья, полынь, веретено, ясный сокол, красна девица, родной батюшка), прецедентные имена (Илья Муромец, Василиса Прекрасная, Иван-царевич, Сивка-Бурка, жар-птица и т. п.) в русских народных и литературных сказках, народных песнях, былинах, художественной литературе. Крылатые слова и выражения (прецедентные тексты) из русских народных и литературных сказок (битый небитого везёт; по щучьему веленью; сказка про белого бычка; ни в сказке сказать, ни пером описать; при царе Горохе; золотая рыбка; а ткачиха с поварихой, с сватьей бабой Бабарихой и др.), источники, значение и употребление в современных ситуациях речевого общения. Русские пословицы и поговорки как воплощение опыта, наблюдений, оценок, народного ума и особенностей национальной культуры народа. Загадки. Метафоричность русской загадки. Краткая история русской письменности. Создание славянского алфавита. Слова с суффиксами субъективной оценки как изобразительное средство. Уменьшительно-ласкательные формы как средство выражения задушевности и иронии. Особенности употребления слов с суффиксами субъективной оценки в произведениях устного народного творчества и произведениях художественной литературы разных исторических эпох. Ознакомление с историей и этимологией некоторых слов. Национальная специфика слов с живой внутренней формой (черника, голубика, земляника, рыжик). Метафоры общезыковые и художественные, их национальнокультурная специфика. Метафора, олицетворение, эпитет как изобразительные средства. Слова со специфическим оценочно-характеризующим значением. Связь определённых наименований с некоторыми качествами, эмоциональными состояниями и т. п. человека (барышня — об изнеженной, избалованной девушке; сухарь — о сухом, неотзывчивом человеке; сорока — о болтливой женщине и т. п., лиса — хитрая для русских, мудрая для эскимосов; змея — злая, коварная для русских, символ долголетия, мудрости для тюркских народов и т. п.). Русские имена. Имена исконные и заимствованные, краткие сведения по их этимологии. Имена, которые не являются исконно русскими, но воспринимаются как таковые. Имена традиционные и новые. Имена популярные и устаревшие. Имена с устаревшей социальной окраской. Имена, входящие в состав пословиц и поговорок и имеющие в силу этого определённую стилистическую окраску. Названия общеизвестных старинных русских городов. Их происхождение.

### Раздел 2. Культура речи

Основные орфоэпические нормы современного русского литературного языка. Понятие о варианте нормы. Равноправные и допустимые варианты произношения. Нерекомендуемые и неправильные варианты произношения. Запретительные пометы в орфоэпических словарях. Постоянное и подвижное ударение в именах существительных, именах прилагательных, глаголах. Омографы: ударение как маркер смысла слова (пАрить — парИть, рОжки — рожкИ, пОлки — полкИ, Атлас — атлАс). Произносительные варианты орфоэпической нормы (було[ч']ная — було[ш]ная, до[жд']ём — до[ж'ж']ём и т. п.). Произносительные варианты на уровне словосочетаний (микроволнОвая печь — микровОлновая терапия). Роль звукописи в художественном тексте. Особенности русской интонации, темпа речи по сравнению с другими языками. Особенности жестов и мимики в русской речи, отражение их в устойчивых выражениях (фразеологизмах) (надуть щёки, вытягивать шею, всплеснуть руками и др.) в сравнении с языком жестов других народов. Основные лексические нормы современного русского литературного языка. Основные нормы словоупотребления: правильность выбора слова, максимально соответствующего обозначаемому им предмету или явлению реальной действительности. Лексические нормы употребления имён существительных, прилагательных, глаголов в современном русском литературном языке. Стилистическая окраска слова (книжная, нейтральная, разговорная, просторечная); употребление имён существительных, прилагательных,

глаголов в речи с учётом стилистических норм современного русского языка (кинофильм — кинокартина — кино — кинолента; интернациональный — международный; экспорт — вывоз; импорт — ввоз; бласто — болото; бреши — беречь; шлем — шелом; краткий — короткий; беспрестанный — бесперестанный; глаголить — говорить — сказать — брякнуть). Основные грамматические нормы современного русского литературного языка. Категория рода: род заимствованных несклоняемых имён существительных (шимпанзе, колибри, евро, авеню, салями, коммюнике); род сложносоставных существительных (плащ-палатка, диван-кровать, музей-квартира); род имён собственных (географических названий); род аббревиатур. Нормативные и ненормативные формы употребления имён существительных. Формы существительных мужского рода множественного числа с окончаниями -а(-я), -ы(-и), различающиеся по смыслу: корпуса (здания, войсковые соединения) — корпусы (туловища); образа (иконы) — образы (литературные); меха (выделанные шкуры) — мехи (кузнечные); соболя (меха) — соболи (животные). Литературные, разговорные, устарелые и профессиональные особенности формы именительного падежа множественного числа существительных мужского рода (токари — токаря, цехи — цеха, выборы — выбора, тракторы — трактора и др.). Речевой этикет. Правила речевого этикета: нормы и традиции. Устойчивые формулы речевого этикета в общении. Обращение в русском речевом этикете. История этикетной формулы обращения в русском языке. Особенности употребления в качестве обращений собственных имён, названий людей по степени родства, по положению в обществе, по профессии, должности; по возрасту и полу. Обращение как показатель степени воспитанности человека, отношения к собеседнику, эмоционального состояния. Обращения в официальной и неофициальной речевой ситуации. Современные формулы обращения к незнакомому человеку. Употребление формы «он».

### **Раздел 3. Речь. Речевая деятельность. Текст (7.ч)**

Язык и речь. Виды речевой деятельности. Язык и речь. Точность и логичность речи. Выразительность, чистота и богатство речи. Средства выразительной устной речи (тон, тембр, темп), способы тренировки (скороговорки). Интонация и жесты. Формы речи: монолог и диалог. Текст как единица языка и речи. Текст и его основные признаки. Как строится текст. Композиционные формы описания, повествования, рассуждения. Повествование как тип речи. Средства связи предложений и частей текста. Функциональные разновидности языка. Разговорная речь. Просьба, извинение как жанры разговорной речи. Официально-деловой стиль. Объявление (устное и письменное). Учебно-научный стиль. План ответа на уроке, план текста. Публицистический стиль. Устное выступление. Девиз, слоган. Язык художественной литературы. Литературная сказка. Рассказ. Особенности языка фольклорных текстов. Загадка, пословица. Сказка. Особенности языка сказки (сравнения, синонимы, антонимы, слова с уменьшительными суффиксами и т. д.).

## **Содержание учебного предмета «Родной язык (русский)» 6 класс**

### **Раздел 1. Язык и культура**

Краткая история русского литературного языка. Роль церковнославянского (старославянского) языка в развитии русского языка. Диалекты как часть народной культуры.

Диалектизмы, их национально-культурное своеобразие. Сведения о диалектных названиях предметов быта, значениях слов, понятиях, не свойственных литературному языку и несущих информацию о способах ведения хозяйства, особенностях семейного уклада, обрядах, обычаях, народном календаре и др. Использование диалектной лексики в произведениях художественной литературы. Иноязычные лексические заимствования как результат взаимодействия национальных культур. Лексика, заимствованная русским языком из языков народов России и мира. Заимствования из славянских и неславянских языков. Причины заимствований. Особенности освоения иноязычной лексики (общее представление). Роль заимствованной лексики в современном русском языке. Пополнение словарного состава русского языка новой лексикой. Современные неологизмы и их группы по сфере употребления и стилистической окраске. Национально-культурная специфика русской фразеологии. Исторические прототипы фразеологизмов. Отражение во фразеологии обычаев, традиций, быта, исторических событий, культуры и т. п. (*начать с азов, от доски до доски, приложить руку* и т. п. — информация о традиционной русской грамотности и др.).

### **Раздел 2. Культура речи**

**Основные орфоэпические нормы современного русского литературного языка.** Произносительные различия в русском языке, обусловленные темпом речи. Стилистические особенности произношения и ударения (литературные разговорные, устарелые и профессиональные). Нормы произношения отдельных грамматических форм; заимствованных слов: ударение в форме родительного падежа множественного числа существительных; ударение в кратких формах прилагательных; подвижное ударение в глаголах; ударение в формах глагола прошедшего времени; ударение в возвратных глаголах в формах прошедшего времени мужского рода; ударение в формах глаголов. II спряжения на *-ить*; глаголы *звонИть, включИть* и др.

Варианты ударения внутри нормы: *бАловать — бало-вАть, обеспЕчение — обеспЕчение*.

**Основные лексические нормы современного русского литературного языка.** Синонимы и точность речи. Смысловые, стилистические особенности употребления синонимов. Антонимы и точность речи. Смысловые, стилистические особенности употребления антонимов. Лексические омонимы и точность речи. Смысловые, стилистические особенности употребления лексических омонимов. Типичные речевые ошибки, связанные с употреблением синонимов, антонимов и лексических омонимов в речи.

**Основные грамматические нормы современного русского литературного языка.** Категория склонения: склонение русских и иностранных имён и фамилий; названий географических объектов; именительный падеж множественного числа существительных на *-а/-я* и *-ы/-и* (*директора, договоры*); родительный падеж множественного числа существительных мужского и среднего рода с нулевым окончанием и окончанием *-ов* (*баклажанов, яблок, гектаров, носков, чулок*); родительный падеж множественного числа существительных женского рода на *-ня* (*басен, ви-шен, богинь, тихонь, кухонь*); творительный падеж множественного числа существительных 3-го склонения; родительный падеж единственного числа существительных мужского рода (*стакан чая — стакан чаю*); склонение местоимений, порядковых и количественных числительных. Нормативные и ненормативные формы имён существительных. Типичные грамматические ошибки в речи. Нормы употребления форм имён существительных в соответствии с типом склонения (*в санаторий — не «са-наторию», стукнуть тупфлей — не «тупфлем»*), родом существительного (*красного платья — не «платьи»*), принадлежностью к разряду одушевлённости-неодушевлённости (*смотреть на спутника — смотреть на спутник*), особенностями окончаний форм множественного числа (*чулок, носков, апельсинов, мандаринов; профессора, паспорта* и т. д.). Нормы употребления имён прилагательных в формах сравнительной степени (*ближайший — не «самый ближайший»*), в краткой форме (*медлен — медленен, торжествен — торжественен*).

Варианты грамматической нормы: литературные и разговорные падежные формы имён существительных. Отражение вариантов грамматической нормы в словарях и справочниках.

**Речевой этикет.** Национальные особенности речевого этикета. Принципы этикетного общения, лежащие в основе национального речевого этикета: сдержанность, вежливость, использование стандартных речевых формул в стандартных ситуациях общения, позитивное отношение к собеседнику. Этика и речевой этикет. Соотношение понятий: этика — этикет — мораль; этические нормы — этикетные нормы — этикетные формы. Устойчивые формулы речевого этикета в общении. Этикетные формулы начала и конца общения. Этикетные формулы похвалы и комплимента. Этикетные формулы благодарности. Этикетные формулы сочувствия, утешения.

### Раздел 3. Речь. Речевая деятельность. Текст

**Язык и речь. Виды речевой деятельности.** Эффективные приёмы чтения. Предтекстовый, текстовый и послетекстовый этапы работы.

**Текст как единица языка и речи.** Текст, тематическое единство текста. Тексты описательного типа: определение, дефиниция, собственно описание, пояснение.

**Функциональные разновидности языка.**

Разговорная речь. Рассказ о событии, бывальщина. Учебно-научный стиль. Словарная статья, её строение. Научное сообщение (устный ответ). Содержание и строение учебного сообщения (устного ответа). Структура устного ответа. Различные виды ответов: ответ-анализ, ответ-обобщение, ответ-добавление, ответ-группировка. Языковые средства, которые используются в разных частях учебного сообщения (устного ответа). Компьютерная презентация. Основные средства и правила создания и предъявления презентации слушателям. Публицистический стиль. Устное выступление. Язык

художественной литературы. Описание внешности человека.

## Содержание учебного предмета «Родной язык (русский)» 7 класс

### Раздел 1. Язык и культура

Русский язык как развивающееся явление. Связь исторического развития языка с историей общества. Факторы, влияющие на развитие языка: социально-политические события и изменения в обществе, развитие науки и техники, влияние других языков. Устаревшие слова как живые свидетели истории. Историзмы как слова, обозначающие предметы и явления предшествующих эпох, вышедшие из употребления по причине ухода из общественной жизни обозначенных ими предметов и явлений, в том числе национально-бытовых реалий. Архаизмы как слова, имеющие в современном русском языке синонимы. Группы лексических единиц по степени устарелости. Перераспределение пластов лексики между активным и пассивным запасом слов. Актуализация устаревшей лексики в новом речевом контексте (*губернатор, диакон, ваучер, агитационный пункт, большевик, колхоз* и т.п.).

### Раздел 2. Культура речи

**Основные орфоэпические нормы современного русского литературного языка.**

Нормы ударения в полных причастиях, кратких формах страдательных причастий прошедшего времени, деепричастиях, наречиях. Нормы постановки ударения в словоформах с непроизводными предлогами (*на дом, на гору*).

**Основные лексические нормы современного русского литературного языка.** Паронимы и точность речи. Смысловые различия, характер лексической сочетаемости, способы управления, функционально-стилевая окраска и употребление паронимов в речи. Типичные речевые ошибки, связанные с употреблением паронимов в речи.

**Основные грамматические нормы современного русского литературного языка.**

Типичные грамматические ошибки в речи. Глаголы 1-го лица единственного числа настоящего и будущего времени (в том числе способы выражения формы 1-го лица настоящего и будущего времени глаголов *очутиться, победить, убедить, учредить, утвердить*), формы глаголов совершенного и несовершенного вида, формы глаголов в повелительном наклонении. Нормы употребления в речи однокоренных слов типа *висящий — висячий, горящий — горячий*.

Варианты грамматической нормы: литературные и разговорные падежные формы причастий, деепричастий, наречий. Отражение вариантов грамматической нормы в словарях и справочниках. Литературный и разговорный варианты грамматической нормы (*махаешь — машешь; обуславливать, сосредоточивать, уполномочивать, оспаривать, удаивать, облагораживать*).

**Речевой этикет.** Русская этикетная речевая манера общения: умеренная громкость речи, средний темп речи, сдержанная артикуляция, эмоциональность речи, ровная интонация. Запрет на употребление грубых слов, выражений, фраз. Исключение категоричности в разговоре. Невербальный (несловесный) этикет общения.

### Раздел 3. Речь. Речевая деятельность. Текст

**Язык и речь. Виды речевой деятельности.** Традиции русского речевого общения. Коммуникативные стратегии и тактики устного общения: убеждение, комплимент, уговаривание, похвала, самопрезентация и др.

**Текст как единица языка и речи.** Текст, основные признаки текста: смысловая цельность, информативность, связность. Виды абзацев. Основные типы текстовых структур: индуктивные, дедуктивные, рамочные (дедуктивно-индуктивные), стержневые (индуктивно-дедуктивные) структуры. Тексты аргументативного типа: рассуждение, доказательство, объяснение. Сильные позиции текстов, их типы. Информативная функция заголовков.

**Функциональные разновидности языка.**

Разговорная речь. Беседа. Спор, виды споров. Правила поведения в споре, как управлять собой и собеседником. Корректные и некорректные приёмы ведения спора.

Публицистический стиль. Путевые записки. Текст рекламного объявления, его языковые и структурные особенности. Язык художественной литературы. Фактуальная и подтекстовая информация в текстах художественного стиля речи. Притча.

## Содержание учебного предмета «Родной язык (русский)» 8 класс

### Раздел 1. Язык и культура

Исконно русская лексика: слова общеиндоевропейского фонда, слова праславянского (общеславянского) языка, древнерусские (общевосточнославянские) слова, собственно русские слова. Собственно русские слова как база и основной источник развития лексики русского литературного языка. Роль старославянизмов в развитии русского литературного языка и их приметы. Стилистически нейтральные, книжные, устаревшие старославянизмы.

Иноязычная лексика в разговорной речи, дисплейных текстах, современной публицистике.

Речевой этикет. Благопожелание как ключевая идея речевого этикета. Речевой этикет и вежливость. «Ты» и «вы» в русском речевом этикете и в западноевропейском, американском речевых этикетах. Называние другого и себя, обращение к знакомому и незнакомому. Специфика приветствий, традиционная тематика бесед у русского и других народов.

### Раздел 2. Культура речи

#### Основные орфоэпические нормы современного русского литературного языка.

Типичные орфоэпические ошибки в современной речи: произношение гласных [э], [о] после мягких согласных и шипящих; безударного [о] в словах иностранного происхождения; произношение парных по твёрдости-мягкости согласных перед [е] в словах иностранного происхождения; произношение безударного [а] после *ж* и *ш*; произношение сочетаний *чни* *чт*; произношение женских *хотчества* *на-ична*, *-инична*; произношение твёрдого [н] перед мягкими [ф'] и [в']; произношение мягкого [н'] перед *чищ*. Типичные акцентологические ошибки в современной речи.

#### Основные лексические нормы современного русского литературного языка.

Терминология и точность речи. Нормы употребления терминов в научном стиле речи. Особенности употребления терминов в публицистике, художественной литературе, разговорной речи. Типичные речевые ошибки, связанные с употреблением терминов. Нарушение точности словоупотребления заимствованных слов.

#### Основные грамматические нормы современного русского литературного языка.

Типичные грамматические ошибки. Согласование: согласование сказуемого с подлежащим, имеющим в своём составе количественно-именное сочетание; согласование сказуемого с подлежащим, выраженным существительным со значением лица женского рода (*врач пришёл — врач пришла*); согласование сказуемого с подлежащим, выраженным сочетанием числительного *несколько* и существительным; согласование определения в количественно-именных сочетаниях с числительными *два*, *три*, *четыре* (*двух столов*, *двух молодых женщины* и *две молодые женщины*). Нормы построения словосочетаний по типу согласования (*маршрутное такси*, *обеих сестёр — обоих братьев*). Варианты грамматической нормы: согласование сказуемого с подлежащим, выраженным сочетанием *с* словами *много*, *мало*, *немного*, *немало*, *сколько*, *столько*, *большинство*, *меньшинство*. Отражение вариантов грамматической нормы в современных грамматических словарях и справочниках.

Речевой этикет. Активные процессы в речевом этикете. Новые варианты приветствия и прощания, возникшие в СМИ; изменение обращений, использования собственных имён; их оценка. Речевая агрессия. Этикетные речевые тактики и приёмы в коммуникации, помогающие противостоять речевой агрессии. Синонимия речевых формул.

### Раздел 3. Речь. Речевая деятельность. Текст

**Язык и речь. Виды речевой деятельности.** Эффективные приёмы слушания.

Предтекстовый, текстовый и послетекстовый этапы работы.

Основные методы, способы и средства получения, переработки информации.

**Текст как единица языка и речи.** Структура аргументации: тезис, аргумент. Способы аргументации. Правила эффективной аргументации. Причины неэффективной аргументации в учебно-научном общении.

Доказательство и его структура. Прямые и косвенные доказательства. Виды косвенных доказательств. Способы опровержения доводов оппонента: критика тезиса, критика аргументов, критика демонстрации.

**Функциональные разновидности языка.**

Разговорная речь. Самохарактеристика, самопрезентация, поздравление.

Научный стиль речи. Специфика оформления текста как результата проектной (исследовательской) деятельности. Реферат. Слово на защите реферата. Учебно-научная дискуссия. Стандартные обороты речи для участия в учебно-научной дискуссии. Правила корректной дискуссии.

Язык художественной литературы. Сочинение в жанре письма другу (в том числе электронного), страницы дневника и т. д.

## Содержание учебного предмета «Родной язык (русский)» 9 класс

### Раздел 1. Язык и культура

Русский язык как зеркало национальной культуры и истории народа (обобщение). Примеры ключевых слов (концептов) русской культуры, их национально-историческая значимость. Крылатые слова и выражения (прецедентные тексты) из произведений художественной литературы, кинофильмов, песен, рекламных текстов и т. п.

Развитие языка как объективный процесс. Общее представление о внешних и внутренних факторах языковых изменений, об активных процессах в современном русском языке (основные тенденции, отдельные примеры). Стремительный рост словарного состава языка, «неологический бум» — рождение новых слов, изменение значений и переосмысление имеющихся в языке слов, их стилистическая переоценка, активизация процесса заимствования иноязычных слов.

### Раздел 2. Культура речи

**Основные орфоэпические нормы современного русского литературного языка.**

Активные процессы в области произношения и ударения. Отражение произносительных вариантов в современных орфоэпических словарях.

Нарушение орфоэпической нормы как художественный приём.

**Основные лексические нормы современного русского литературного языка.**

Лексическая сочетаемость слова и точность. Свободная и несвободная лексическая сочетаемость. Типичные ошибки, связанные с нарушением лексической сочетаемости.

Речевая избыточность и точность. Тавтология. Плеоназм. Типичные ошибки, связанные с речевой избыточностью. Современные толковые словари. Отражение вариантов лексической нормы в современных словарях. Словарные пометы.

**Основные грамматические нормы современного русского литературного языка.**

Типичные грамматические ошибки. Управление: управление предлогов *благодаря, согласно, вопреки*; предлога *по* количественными числительными в словосочетаниях с распределительным значением (*по пять груш — по пяти груш*). Правильное построение словосочетаний по типу управления (*отзыв о книге — рецензия на книгу, обидеться на слово — обижен словами*). Правильное употребление предлогов *о, по, из, с* в составе словосочетания (*приехать из Москвы — приехать с Урала*). Нагромождение одних и тех же падежных форм, в частности форм родительного и творительного падежей.

Нормы употребления причастных и деепричастных оборотов, предложений с косвенной

речью.

Типичные ошибки в построении сложных предложений: постановка рядом двух однозначных союзов (*но* и *однако*, *что* и *будто*, *что* и *как будто*), повторение частицы *бы* в предложениях с союзами *чтобы* и *если бы*, введение в сложное предложение лишних указательных местоимений.

Отражение вариантов грамматической нормы в современных грамматических словарях и справочниках. Словарные пометы.

**Речевой этикет.** Этика и этикет в электронной среде общения. Понятие нетикета. Этикет интернет-переписки. Этические нормы, правила этикета интернет-дискуссии, интернет-полюмики. Этикетное речевое поведение в ситуациях делового общения.

### Раздел 3. Речь. Речевая деятельность. Текст

**Язык и речь. Виды речевой деятельности.** Русский язык в Интернете. Правила информационной безопасности при общении в социальных сетях. Контактное и дистантное общение.

**Текст как единица языка и речи.** Виды преобразования текстов: аннотация, конспект. Использование графиков, диаграмм, схем для представления информации.

**Функциональные разновидности языка.**

Разговорная речь. Анекдот, шутка.

Официально-деловой стиль. Деловое письмо, его структурные элементы и языковые особенности.

Учебно-научный стиль. Доклад, сообщение. Речь оппонента на защите проекта.

Публицистический стиль. Проблемный очерк.

Язык художественной литературы. Диалогичность в художественном произведении.

Текст и интертекст. Афоризмы. Прецедентные тексты.

## Тематическое планирование

### 5 класс

Разделы	Содержание	Часы
Язык и культура речи	<p>Введение понятий: русский язык — национальный язык русского народа, государственный язык, язык межнационального общения. Русский язык — язык русской художественной литературы. Роль родного языка в жизни человека. Русский язык в жизни общества и государства. Бережное отношение к родному языку как одно из необходимых качеств современного культурного человека. Язык как зеркало национальной культуры. Слово как хранилище материальной и духовной культуры народа. Национальная специфика слов с живой внутренней формой. Национальная специфика терминов родства. Слова с национально-культурным компонентом значения в словарном составе языка. Национально-культурная специфика фразеологизмов. Слова, обозначающие предметы и явления традиционного русского быта. Ознакомление с историей и этимологией некоторых слов.</p> <p>Слова и устойчивые сочетания, обозначающие предметы русского традиционного мужского и женского костюма. Метафоры общеязыковые и художественные, их национально-культурная специфика. Метафора, олицетворение, эпитет как изобразительные средства. Устойчивые обороты в произведениях фольклора, народно-поэтические символы, народно-поэтические эпитеты в русских народных и литературных сказках, народных песнях, былинах, художественной литературе. Крылатые слова и выражения (прецедентные тексты) из русских народных и литературных сказок (источники, значение и употребление в современных ситуациях речевого общения). Ознакомление с историей и этимологией некоторых слов.</p> <p>Русские пословицы и поговорки как воплощение опыта, наблюдений, оценок, народного ума и особенностей национальной культуры народа. Русские имена. Имена исконные и заимствованные, краткие сведения по их этимологии. Имена,</p>	13

	<p>которые не являются исконно русскими, но воспринимаются как таковые. Имена традиционные и новые. Имена популярные и устаревшие. Имена с устаревшей социальной окраской. Имена, входящие в состав пословиц и поговорок и имеющие в силу этого определённую стилистическую окраску. Названия общеизвестных старинных русских городов. Их происхождение. Ключевые слова раздела. Обобщение знаний</p>	
<p>Культура речи</p>	<p>Культура речи и нормы литературного языка. Краткие сведения об истории формирования норм произношения в современном русском языке. Равноправные и допустимые варианты произношения. Нереконструируемые и неправильные варианты произношения. Запретительные пометы в орфоэпических словах. Нормы произношения сочетания чн, твёрдого и мягкого согласного в сочетаниях с [э] в заимствованных словах. Произносительные варианты орфоэпической нормы</p> <p>Постоянное и подвижное ударение в именах существительных, именах прилагательных, глаголах. Омографы: ударение как маркер смысла слова. Понятие о лексикологии, лексической норме, основных нарушениях лексической нормы</p> <p>Толковый словарь и стилистические пометы в толковом словаре. Наиболее популярные толковые словари С. И. Ожегова, Д. Н. Ушакова и В. И. Даля</p> <p>Основные нормы словоупотребления: правильность выбора слова, максимально соответствующего обозначаемому им предмету или явлению реальной действительности. Лексическая сочетаемость слов. Речевые ошибки. Лексические нормы употребления имён существительных, прилагательных, глаголов в современном русском литературном языке. Основные грамматические нормы современного русского литературного языка. Категория рода: род заимствованных несклоняемых имён существительных. Формы существительных мужского рода множественного числа с окончаниями -а(-я), -ы(-и), различающиеся по смыслу</p> <p>Род несклоняемых географических названий, аббревиатур. Формы родительного падежа множественного числа имён существительных. Правила речевого этикета: нормы и традиции. Устойчивые формулы речевого этикета в общении. Обращение в русском речевом этикете. История этикетной формулы обращения в русском языке. Обращение как показатель степени воспитанности человека, отношения к собеседнику, эмоционального состояния. Обращения в официальной и неофициальной речевой ситуации. Современные формулы обращения к незнакомому человеку. Употребление формы «он».</p> <p>Орфографический и пунктуационный практикум. Ключевые слова раздела. Обобщение материала</p>	11
<p>Речь. Текст.</p>	<p>Правила речевого этикета: нормы и традиции. Устойчивые формулы речевого этикета в общении. Обращение в русском речевом этикете. История этикетной формулы обращения в русском языке</p> <p>Особенности употребления в качестве обращений собственных имён, названий людей по степени родства, по положению в обществе, по профессии, должности; по возрасту и полу. Обращение как показатель степени воспитанности человека, отношения к собеседнику, эмоционального состояния. Обращения в официальной и неофициальной речевой ситуации. Современные формулы</p>	10



	<p>обращения к незнакомому человеку. Употребление формы «он». Орфографический и пунктуационный практикум. Сферы и ситуации общения и функциональные разновидности языка. Общая характеристика научного, официально-делового, публицистического стилей, разговорной речи, языка художественной литературы</p> <p>Разговорная речь: пословицы, характеризующие устное общение. Объявление как жанр официально-делового стиля речи. Устная и письменная формы объявления. Пунктуационный практикум. План устного ответа на уроке, план прочитанного текста. Виды плана: на основе назывных предложений, вопросный, тезисный. Орфографический и пунктуационный практикум</p> <p>Стилевые черты и языковые средства публицистического стиля. Устное выступление. Девиз, слоган. Стилевые черты и языковые средства публицистического стиля. Устное выступление. Девиз, слоган. Аттестационная работа.</p>	
Итого		34 часа

## 6 класс

Разделы	Содержание	Ча сы
Язык и культура речи	<p>Как и почему изменяется наш язык. У истоков современного русского языка. Роль церковнославянского (старославянского) языка в развитии русского языка. Переход языка великорусской народности к русскому национальному языку в Петровскую эпоху. Диалекты как часть народной культуры. Диалектизмы и их национально-культурное своеобразие. Диалектное членение русского языка на современном этапе (общее представление). Сведения о диалектных названиях предметов быта, значениях слов, понятиях, не свойственных литературному языку и несущих информацию о способах ведения хозяйства, особенностях семейного уклада, обрядах, обычаях, на родном календаре и др. Использование диалектной лексики в произведениях художественной литературы. Диалекты как часть народной культуры. Диалектизмы и их национально-культурное своеобразие. Диалектное членение русского языка на современном этапе (общее представление). Сведения о диалектных названиях предметов быта, значениях слов, понятиях, не свойственных литературному языку и несущих информацию о способах ведения хозяйства, особенностях семейного уклада, обрядах, обычаях, на родном календаре и др. Использование диалектной лексики в произведениях художественной литературы. Фразеология с точки зрения отражения истории и культуры народа. Типы фразеологизмов (общее представление). Источники фразеологии (конкретные примеры). Отражение во фразеологии предметов ушедшего быта, представлений и верований наших предков, реальных событий далёкого прошлого и т. п. Употребление фразеологизмов. Орфографический и пунктуационный практикум. Ключевые слова раздела. Обобщение знаний.</p>	13
Культура речи	<p>Произносительные различия в русском языке, обусловленные темпом речи. Стилистические особенности произношения и ударения (литературные, разговорные, устарелые и профессиональные). Ударение в кратких формах прилагательных;</p> <p>подвижное ударение в глаголах; ударение в формах глагола прошедшего времени; ударение в возвратных глаголах в формах прошедшего времени мужского рода; ударение в формах глаголов II спряжения на <i>-ить</i>. Орфографический и пунктуационный практикум. Точность как коммуникативное качество речи и роль синонимов в создании точности речи.</p>	11

	<p>Антонимы как выразительное средство языка. Типичные речевые ошибки, связанные с употреблением синонимов и антонимов в речи. Категория склонения: склонение русских и иностранных имён и фамилий; названий географических объектов. Нормы употребления форм имён существительных в соответствии с типом склонения, особенностями окончаний форм множественного числа. Орфографический и пунктуационный практикум. Нормы употребления форм имён существительных в соответствии с принадлежностью к разряду одушевлённости-неодушевлённости. Нормы употребления имён прилагательных в формах сравнительной степени, в краткой форме. Склонение порядковых и количественных числительных. Типичные грамматические ошибки в речи. Национальные особенности речевого этикета. Принципы этикетного общения, лежащие в основе национального речевого этикета; использование стандартных речевых формул в стандартных ситуациях общения, позитивное отношение к собеседнику. Этика и речевой этикет. Соотношение понятий: этика — этикет — мораль; этические нормы—этикетные нормы — этикетные формы. Устойчивые формулы речевого этикета в общении. Этикетные формулы начала и конца общения. Этикетные формулы похвалы и комплимента. Этикетные формулы благодарности. Этикетные формулы сочувствия, утешения. Ключевые слова раздела. Обобщение знаний.</p>	
Речь. Текст.	<p>Функционально-смысловые типы речи в научном стиле. Работа с источниками. Содержание и структура научного сообщения. Орфографический практикум. Компьютерная презентация. Основные средства и правила создания и предъявления презентации слушателям. Аттестационная работа</p>	10
Итого		34

## 7 класс

Разделы	Содержание	Часы
Язык и культура	<p>Русский язык как развивающееся явление. Связь исторического развития языка с историей общества. Факторы, влияющие на развитие языка: социально-политические события и изменения в обществе, развитие науки и техники, влияние других языков. Устаревшие слова как живые свидетели истории. Историзмы как слова, обозначающие предметы и явления предшествующих эпох, вышедшие из употребления по причине ухода из общественной жизни обозначенных ими предметов и явлений, в том числе национально-бытовых реалий. Архаизмы как слова, имеющие в современном русском языке синонимы. Лексические и лексико-семантические архаизмы Группы архаизмов по степени устарелости. Перераспределение пластов лексики между активным и пассивным запасом слов. Актуализация устаревшей лексики в новом речевом контексте. Орфографический и пунктуационный практикум. Лексические заимствования последних десятилетий. Причины заимствований. Употребление иноязычных слов как проблема культуры речи. Ключевые слова раздела. Обобщение материала.</p>	1
Культура речи	<p>Основные орфоэпические нормы современного русского литературного языка. Нормы ударения в полных причастиях, кратких формах страдательных причастий прошедшего времени, деепричастиях, наречиях.</p>	14

	<p>Варианты норм ударения. Паронимы и точность речи. Смысловые различия, характер лексической сочетаемости, способы управления, функционально-стилевая окраска и употребление паронимов в речи. Типичные речевые ошибки, связанные с употреблением паронимов в речи. Типичные грамматические ошибки в речи. Глаголы 1-го лица единственного числа настоящего и будущего времени (в том числе способы выражения формы 1-го лица настоящего и будущего времени глаголов <i>очутиться, победить, убедить, учредить, утвердить</i>), формы глаголов совершенного и несовершенного вида, формы глаголов в повелительном наклонении. Нормы употребления в речи однокоренных слов типа <i>висящий—висячий, горящий—горячий</i>. Варианты грамматической нормы: литературные и разговорные падежные формы причастий, деепричастий, наречий. Орфографический и пунктуационный практикум. Русская этикетная речевая манера общения: умеренная громкость речи, средний темп речи, сдержанная артикуляция, эмоциональность речи, ровная интонация. Запрет на употребление грубых слов, выражений, фраз. Исключение категоричности в разговоре. Невербальный (несловесный) этикет общения. Этикет использования изобразительных жестов. Замещающие и сопровождающие жесты. Ключевые слова раздела. Обобщение материала.</p>	
Речь. Текст	<p>Традиции русского речевого общения. Коммуникативные стратегии и тактики устного общения: убеждение, комплимент, уговаривание, похвала, самопрезентация и др.; сохранение инициативы в диалоге, уклонение от инициативы, завершение диалога и др. Текст, основные признаки текста: смысловая цельность, информативность, связность. Виды абзацев. Основные типы текстовых структур: индуктивные, дедуктивные, рамочные (дедуктивно-индуктивные), стержневые (индуктивно-дедуктивные) структуры. Орфографический и пунктуационный практикум. Текст, основные признаки текста: смысловая цельность, информативность, связность. Виды абзацев. Основные типы текстовых структур: индуктивные, дедуктивные, рамочные (дедуктивно-индуктивные), стержневые (индуктивно-дедуктивные) структуры. Спор, виды споров. Дискуссия. Правила поведения в споре. Как управлять собой и собеседником. Корректные и некорректные приёмы ведения спора. Особенности жанра путевых заметок. Языковые и структурные особенности текста рекламного объявления. Фактуальная и подтекстовая информация в текстах художественного стиля речи. Сильные позиции в художественных текстах. Притча. Ключевые слова раздела. Обобщение материала. Аттестационная работа.</p>	9
Итого		3 4

## 8 класс

Разделы	Содержание	Часы
Язык и культура	Исконно русская лексика: слова общеиндоевропейского фонда, слова общеславянского языка, древнерусские слова, собственно русские слова. Собственно русские слова как база и основной источник развития лексики русского литературного языка. Роль старославянизмов в развитии русского литературного языка и их признаки. Стилистически нейтральные, книжные,	10

	<p>устаревшие старославянизмы. Иноязычная лексика в русском языке. Характеристика заимствованных слов по языку-источнику (из славянских и неславянских языков), времени вхождения (самые древние и более поздние; в рамках изученного, с использованием словарей), сфере функционирования Иноязычная лексика в разговорной речи, в дисплейных текстах, современной публицистике. Речевой этикет. Благопожелание как ключевая идея речевого этикета. Речевой этикет вежливость. «Ты» и «вы» в русском речевом этикете и в западноевропейском, американском речевых этикетах. Называние другого и себя, обращение к знакомому и незнакомому. Специфика приветствий, традиционная тематика бесед у русского и других народов.</p> <p>Орфографический и пунктуационный практикум</p>	
Культура речи	<p>Произношение гласных [э], [о] после мягких согласных и шипящих; безударного [о] в словах иностранного происхождения; произношение парных по твёрдости-мягкости согласных перед [э] в словах иностранного происхождения. Типичные орфоэпические ошибки в современной речи. Произношение безударного [а] после <i>ж</i> и <i>ш</i>; произношение сочетаний <i>чнн чт</i>; произношение женских отчеств на <i>-ична, -инична</i>; произношение твёрдого [н] перед мягкими [ф'] и [в']; произношение мягкого [н] перед <i>ч</i> и <i>щ</i>. Типичные орфоэпические ошибки в современной речи Типичные акцентологические ошибки.</p> <p>Терминология и точность речи. Нормы употребления терминов в научном стиле речи. Особенности употребления терминов в публицистике, художественной литературе, разговорной речи. Типичные речевые ошибки, связанные с употреблением терминов. Точность словоупотребления заимствованных слов. Типичные ошибки. Типичные грамматические ошибки. Согласование сказуемого с подлежащим: а) имеющим в своём составе количественно-именное сочетание; б) выраженным существительным со значением лица женского пола; в) выраженным сочетанием числительного <i>несколько</i> и существительного Согласование определения в количественно-именных сочетаниях с числительными <i>два, три, четыре</i>. Нормы построения словосочетаний по типу согласования Варианты грамматической нормы. Отражение вариантов грамматической нормы в современных грамматических словарях и справочниках. Активные процессы в речевом этикете. Новые варианты приветствия и прощания, возникшие в СМИ; изменение обращений, использования собственных имён; их оценка. Речевая агрессия. Этикетные речевые тактики и приёмы в коммуникации, помогающие противостоять речевой агрессии. Синонимия речевых формул. Ключевые слова раздела. Обобщение материала. Представление проектов, результатов исследовательской работы</p>	13
Речь. Текст	<p>Основные методы, способы и средства получения, переработки информации. Предтекстовый, текстовый и послетекстовый этапы работы. Слушание как вид речевой деятельности. Эффективные приёмы слушания. Структура аргументации: тезис, аргумент. Способы аргументации Правила эффективной аргументации.</p> <p>Причины неэффективной аргументации в учебно-научном общении. Доказательство и его структура. Прямые и косвенные доказательства, виды косвенных доказательств.</p> <p>Способы опровержения доводов оппонента: критика тезиса, критика аргументов, критика демонстрации. Разговорная речь. Самохарактеристика, самопрезентация, поздравление. Специфика оформления текста как результата проектной (исследовательской) деятельности.</p> <p>Слово на защите реферата. Учебно-научная дискуссия. Стандартные обороты</p>	11

	речи для участия в учебно-научной дискуссии. Правила корректной дискуссии. Язык художественной литературы. Сочинение в жанре письма другу (в том числе электронного), страницы дневника и т.д. Орфографический и пунктуационный практикум. Ключевые слова раздела. Обобщение материала. Аттестационная работа.	
Итого		34

### 9 класс

Разделы	Содержание	Часы
Язык и культура	<p>Русский язык как зеркало национальной культуры и истории народа (обобщение). Важнейшие функции русского языка. Понятие о русской языковой картине мира. Примеры ключевых слов (концептов) русской культуры, их национально-историческая значимость.</p> <p>Основные тематические разряды ключевых слов русской культуры: обозначение понятий и предметов традиционного быта; обозначение понятий русской государственности; обозначение понятий народной этики. Ключевые слова, обозначающие мир русской природы, религиозные представления. Понятие о русской ментальности. Крылатые слова и выражения (прецедентные тексты) из произведений художественной литературы, кинофильмов, песен, рекламных текстов и т.п. Развитие языка как объективный процесс. Общее представление о внешних и внутренних факторах языковых изменений. Общее представление об активных процессах в современном русском языке (основные тенденции, отдельные примеры).</p> <p>Активизация процесса заимствования иноязычных слов.</p> <p>Стремительный рост словарного состава языка, «неологический бум» — рождение новых слов.</p> <p>Общее представление о процессах переосмысления имеющихся в языке слов; отражение в толковых словарях изменений в лексическом значении слова.</p> <p>Общее представление о процессах изменения стилистической окраски слов и их стилистической переоценке; отражение в толковых словарях изменений в стилистической окраске слов. Орфографический и пунктуационный практикум. Ключевые слова раздела. Обобщение материала.</p>	11
Культура речи	<p>Основные орфоэпические нормы современного русского литературного языка. Отражение произносительных вариантов в современных орфоэпических словарях. Активные процессы в области произношения и ударения. Нарушение орфоэпической нормы как художественный приём.</p> <p>Основные лексические нормы современного русского литературного языка. Современные толковые словари. Отражение вариантов лексической нормы в современных словарях. Словарные пометы. Лексическая сочетаемость слова. Свободная и несвободная лексическая сочетаемость. Типичные ошибки, связанные с нарушением лексической сочетаемости. Речевая избыточность и точность. Тавтология. Плеоназм. Типичные ошибки, связанные с речевой избыточностью.</p> <p>Основные грамматические нормы современного русского литературного языка. Отражение вариантов грамматической нормы в современных грамматических словарях и справочниках. Словарные пометы.</p> <p>Управление в словосочетаниях с предлогами <i>благодаря, согласно, вопреки</i>. Типичные грамматические ошибки. Управление в словосочетаниях с предлогом <i>по</i> в распределительном значении и количественными</p>	12

	<p>числительными (<i>по пять груш — по пяти груш</i>). Правильное построение словосочетаний по типу управления (<i>отзыв о книге — рецензия на книгу, обидеться на слово — обижен словами</i>). Правильное употребление предлогов <i>о, по, из</i>, свсоставесловосочетания (<i>приехать из Москвы — приехать с Урала</i>). Типичные грамматические ошибки. Нормы употребления причастных и деепричастных оборотов, предложений с косвенной речью. Типичные грамматические ошибки. Типичные ошибки в построении сложных предложений: постановка рядом двух однозначных союзов (<i>но и однако, что и будто, что и как будто</i>), повторение частицы <i>бы</i> в предложениях с союзами <i>чтобы</i> и <i>если бы</i>, введение в сложное предложение лишних указательных местоимений.</p> <p>Орфографический и пунктуационный практикум.</p> <p>Этикетное речевое поведение в ситуациях делового общения. Этические нормы, правила этикета интернет-дискуссии, интернет-полемики. Этика и этикет в электронной среде общения. Понятие нетикета. Ключевые слова раздела. Обобщение материала</p>	
Речь. Текст	<p>Русский язык в Интернете. Правила информационной безопасности при общении в социальных сетях. Контактное и дистантное общение. Этикет интернет-переписки.</p> <p>Орфографический и пунктуационный практикум. Текст как единица языка и речи.</p> <p>Виды преобразования текстов: аннотация, конспект.</p> <p>Использование графиков, диаграмм, схем для представления информации.</p> <p>Функциональные разновидности языка. Разговорная речь. Анекдот, шутка.</p> <p>Официально-деловой стиль. Деловое письмо, его структурные элементы и языковые особенности.</p> <p>Учебно-научный стиль. Доклад, сообщение. Речь оппонента на защите проекта.</p> <p>Публицистический стиль. Проблемный очерк. Язык художественной литературы. Диалогичность в художественном произведении. Текст и интертекст. Афоризмы. Прецедентные тексты. Ключевые слова раздела. Обобщение материала. Аттестационная работа.</p>	10
Итого		34

#### 2.2.2.4. Родная литература (русская)

##### Планируемые результаты освоения учебного предмета «Родная (русская) литература»

##### Личностные результаты освоения программы:

Личностные результаты отражают:

- формирование общей культуры и мировоззрения, соответствующего практике сегодняшнего дня;
- осознание себя представителями своего народа и гражданами Российского государства;
- формирование чувства любви к Родине и патриотизма;
- формирование основ коммуникативной компетентности в общении;
- понимание российской гражданской идентичности: патриотизма, любви и уважения к Отечеству, чувства гордости за свою Родину, родной край, прошлое и настоящее многонационального народа России;
- обретение целостного мировоззрения, соответствующего современному уровню развития науки и общественной практики, учитывающего социальное, культурное, языковое, духовное многообразие современного мира;
- приобретение коммуникативной компетентности в общении и сотрудничестве со сверстниками, старшими и младшими в процессе образовательной, учебно-исследовательской, творческой и других видов деятельности;
- осознания через освоение художественного наследия писателей родного края, творческой деятельности эстетического характера,

- формирование ценности здорового и безопасного образа жизни; усвоение правил индивидуального и коллективного безопасного поведения в чрезвычайных ситуациях, угрожающих жизни и здоровью людей, правил поведения на транспорте и на дорогах;
- формирование основ экологической культуры, соответствующей современному уровню экологического мышления, развитие опыта экологически ориентированной рефлексивно-оценочной и практической деятельности в жизненных ситуациях;
- осознание значения семьи в жизни человека и общества, принятие ценности семейной жизни, уважительное и заботливое отношение к членам своей семьи;
- совершенствование духовно-нравственных качеств личности.

### **Метапредметные результаты**

Метапредметные результаты отражают:

- умение понимать проблему, выдвигать гипотезу, структурировать материал, подбирать аргументы для подтверждения собственной позиции, выделять причинно-следственные связи в устных и письменных высказываниях, формулировать выводы;
- умение самостоятельно организовывать собственную деятельность, оценивать ее, определять сферу своих интересов;
- умение работать с разными источниками информации, находить ее, анализировать, использовать в самостоятельной деятельности.
- овладение навыками смыслового чтения; находить в тексте требуемую информацию, ориентироваться в содержании текста, понимать целостный смысл текста, структурировать текст; устанавливать взаимосвязь описанных в тексте событий, явлений, процессов,
- умение осознанно использовать речевые средства в соответствии с задачей коммуникации, для выражения своих чувств, мыслей и потребностей; планирования и регуляции своей деятельности; владение устной и письменной речью; монологической контекстной речью;
- компетентность в области использования информационно-коммуникационных технологий.

**Предметные результаты изучения учебного предмета «Родная русская литература»** на уровне основного общего образования должны быть ориентированы на применение знаний, умений и навыков в учебных ситуациях и реальных жизненных условиях и отражать:

- осознание значимости чтения и изучения родной литературы для своего дальнейшего развития; формирование потребности в систематическом чтении как средстве познания мира и себя в этом мире, гармонизации отношений человека и общества, многоаспектного диалога;
- приобщение к литературному наследию своего народа;
- понимание родной литературы как одной из основных национально-культурных ценностей народа, как особого способа познания жизни.

Русская литература влияет на формирование нравственного и эстетического чувства учащегося. Национальные ценности и традиции, формирующие проблематику и образный мир русской литературы, ее гуманизм, гражданский и патриотический пафос. Обращение писателей к универсальным категориям и ценностям бытия: добро и зло, истина, красота, справедливость, совесть, дружба и любовь, дом и семья, свобода и ответственность. Тема детства в русской литературе и литературе других народов России.

### **Выпускник научится:**

- осознанно воспринимать художественное произведение русской литературы в единстве формы и содержания; адекватно понимать художественный текст и давать его смысловой анализ; интерпретировать прочитанное, устанавливать поле читательских ассоциаций, отбирать произведения для чтения;
- воспринимать художественный текст как произведение искусства, послание автора читателю, современнику и потомку;
- определять для себя актуальную и перспективную цели чтения художественной литературы; выбирать произведения для самостоятельного чтения;
- выявлять и интерпретировать авторскую позицию, определяя своё к ней отношение, и на этой основе формировать собственные ценностные ориентации;

- определять актуальность произведений для читателей разных поколений и вступать в диалог с другими читателями;
- анализировать и истолковывать произведения разной жанровой природы, аргументированно формулируя своё отношение к прочитанному;
- создавать собственный текст аналитического и интерпретирующего характера в различных форматах;
- сопоставлять произведение словесного искусства и его воплощение в других искусствах;
- работать с разными источниками информации и владеть основными способами её обработки и презентации.

#### **Выпускник получит возможность научиться:**

- *выбирать путь анализа произведения, адекватный жанрово-родовой природе художественного текста;*
- *дифференцировать элементы поэтики художественного текста, видеть их художественную и смысловую функцию;*
- *сопоставлять «чужие» тексты интерпретирующего характера, аргументированно оценивать их;*
- *оценивать интерпретацию художественного текста, созданную средствами других искусств;*
- *создавать собственную интерпретацию изученного текста средствами других искусств;*
- *сопоставлять произведения русской и мировой литературы самостоятельно (или под руководством учителя), определяя линии сопоставления, выбирая аспект для сопоставительного анализа;*
- *вести самостоятельную проектно-исследовательскую деятельность и оформлять её результаты в разных форматах (работа исследовательского характера, реферат, проект).*

### **СОДЕРЖАНИЕ**

#### **8 класс.**

**Введение.** Значение художественного произведения в культурном наследии страны.

**Из устного народного творчества.** Фольклорные традиции в русской литературе. Народные песни в произведениях русской литературы. Народные песни как средство раскрытия идейного содержания произведений Пушкина «Борис Годунов», «Дубровский», «Капитанская дочка», «Бахчисарайский фонтан» и Некрасова (поэма «Кому на Руси жить хорошо»). Фольклор в поэме – это пословицы, сказочные персонажи, загадки).

**Древнерусская литература.** А.Никитин. «Хождение за три моря» или «Житие протопопа Аввакума, им самим написанное» - памятник литературы в форме путевых записей, сделанных купцом из Твери Афанасием Никитиным во время его путешествия в индийское государство Бахмани в 1468 г.

**Литература XVIII века.** Карамзин Н.М. Повесть «Евгений и Юлия». Произведение «Евгений и Юлия» как оригинальная «русская истинная повесть». Система образов.

**Литература XIX века.** А.С.Пушкин «Пиковая дама». Проблема «человек и судьба» в идейном содержании произведения. Система образов-персонажей, сочетание в них реального и символического планов, значение образа Петербурга.

Н.П.Вагнер "Христова детка". Павел Засодимский «В метель и вьюгу». Рождественские рассказы. Мотив "божественного дитя". Гаршин В.М. "То, чего не было". Аллегорический смысл лирико-философской новеллы. Мастерство иносказания.

Жизнь и творчество А.А.Фета. Умение выразить в слове тончайшие и прекрасные движения в жизни природы и человеческой души. "Устало все кругом: устал и цвет небес...", "В лунном сиянии...", "Это утро, радость эта..."

Ф.И. Тютчев. Красота русской земли в лирике поэта. "Как сладко дремлет сад темно-зеленый!...", "Природа-сфинкс. И тем она верней..."

Н.С.Лесков. Рассказ "Тупейный художник"- протест против социальной несправедливости, гимн верной и преданной любви.

И.С.Тургенев. Стихотворения в прозе. Непреходящие ценности жизни в произведениях Тургенева. Стихотворения в прозе «Собака», «Голуби», Враг и друг». Целостная картина России, освещенная любовным, поэтическим отношением автора к родной земле «Льгов».

А.П.Чехов. Тема духовного поражения в рассказе «Анна на шее».

**Литература XX века.** А.Т. Аверченко «Специалист» или другое произведение писателя. Сатирические и



юмористические рассказы писателя. Тонкий юмор и грустный смех писателя.

**Проза о Великой Отечественной войне.** Л.Кассиль "Дорогие мои мальчишки» (главы). -Изображение жизни мальчишек во время Великой Отечественной войны, история о трудностях, опасностях и приключениях, о дружбе, смелости и стойкости.

Д. Гранин и А. Адамович «Блокадная книга». Героизм жителей осажденного фашистами Ленинграда, переживших тяжелейшие блокадные дни.

К.Д.Воробьев. Уроки доброты и милосердия в рассказе «У кого поселяются аисты». Испытание человека пленом на войне, мужество и стойкость, вера в свои силы в рассказе «Седой тополь». «Немец в валенках».

Гуманизм как главный закон сохранения жизни на земле.

Е.И.Носов. Рассказ «Покормите птиц» - призыв писателя к милосердию и состраданию ко всему живому.

Исторические и патриотические мотивы в рассказе Е.И.Носова «НЛО нашего детства».

**Проза о подростках и для подростков последних десятилетий.** Нравственная проблематика, гуманистическое звучание произведений.

Д. Доцук. Рассказ о писательнице. "Голос"- повесть о том, как побороть страхи. Жизнь современных подростков в жестоком мире взрослых.

Н. Назаркин «Мандариновые острова» (фрагменты) - повесть о мальчишках, которые едва ли не большую часть своей жизни проводят в больнице, но это не мешает им играть, фантазировать, придумывать воображаемые миры.

**Публицистика.** Д.С.Лихачев. Обзор книги «Письма о добром и прекрасном». Размышления автора о патриотизме, об отечественной истории, о главных нравственных законах жизни.

В.М. Песков. Образ России в очерке «Помнить о Родине», в очерках «Отечество», «Средняя полоса».

**Творчество поэтов – сорочинцев. Н. Карташёв, В. Рошупкин и другие**

Основные мотивы лирики. Любовь к малой родине.

## 9 класс

### Введение.

Прогноз развития литературных традиций

### Из русской литературы XVIII века

**Н.М.Карамзин.** «Сиера Морена» – яркий образец лирической прозы русского романтического направления 18 века. Тема трагической любви. Мотив вселенского одиночества.

### Из литературы XIX века

**Л.Н.Толстой.** «Народные рассказы» - подлинная энциклопедия народной жизни. Поиск встречи с Богом. Путь к душе. («Свечка», «Три старца», «Где любовь, там и Бог», «Кающийся грешник» и др.). Поэтика и проблематика. Язык. (Анализ рассказов по выбору).

**А.П. Чехов.** «В рождественскую ночь». Иронический парадокс в рождественском рассказе. Трагедийная тема рока, неотвратимости судьбы. Нравственное перерождение героини.

### Из литературы XX века

**В.В.Вересаев.** «Загадка». Образ города как антитеза природному миру. Красота искусства.

**Ю.П.Казаков.** «Двое в декабре». Смысл названия рассказа. Душевная жизнь героев. Поэтика психологического параллелизма.

**К.Д.Воробьев.** «Гуси-лебеди». Человек на войне. Любовь как высшая нравственная основа в человеке. Смысл названия рассказа.

Письменная работа (ответ на проблемный вопрос).

### Из современной русской литературы

**А.И.Солженицын.** Цикл «Крохотки» - многолетние раздумья автора о человеке, о природе, о проблемах современного общества и о судьбе России. Языковые средства философского цикла и их роль в раскрытии образа автора.(Анализ отдельных миниатюр цикла по выбору).

**В.Г.Распутин.** «Женский разговор». Проблема любви и целомудрия. Две героини, две судьбы.

Сочинение " Диалог поколений".



	<p>«Пиковая дама». Проблема «человек и судьба» в идейном содержании произведения. Система образов-персонажей, сочетание в них реального и символического планов, <i>значение образа Петербурга</i>.</p> <p>Н.П.Вагнер "Христовая детка". Павел Засодимский «В метель и вьюгу». Рождественские рассказы. Мотив "божественного дитя". Гаршин В.М. "То, чего не было". Аллегорический смысл лирико-философской новеллы. Мастерство иносказания.</p> <p>Жизнь и творчество А.А.Фета. Умение выразить в слове тончайшие и прекрасные движения в жизни природы и человеческой души. "Устало все кругом: устал и цвет небес...", "В лунном сиянии...", "Это утро, радость эта..."</p> <p>Ф.И. Тютчев. Красота русской земли в лирике поэта. "Как сладко дремлет сад темно-зеленый!...", "Природа-сфинкс. И тем она верней..."</p> <p>Н.С.Лесков. Рассказ "Тупейный художник"- протест против социальной несправедливости, гимн верной и преданной любви.</p> <p>И.С.Тургенев. Стихотворения в прозе. Непреходящие ценности жизни в произведениях Тургенева. Стихотворения в прозе «Собака», «Голуби», «Враг и друг». Целостная картина России, освещенная любовным, поэтическим отношением автора к родной земле «Льгов».</p> <p>А.П.Чехов. Тема духовного поражения в рассказе «Анна на шее».</p> <p>Письменная работа (ответ на проблемный вопрос)</p>	1
6	<p><b>Литература XX века.</b> А.Т. Аверченко «Специалист» или другое произведение писателя. Сатирические и юмористические рассказы писателя. Тонкий юмор и грустный смех писателя.</p> <p><b>Проза о Великой Отечественной войне.</b> Л.Кассиль "Дорогие мои мальчишки» (главы). Изображение жизни мальчишек во время Великой Отечественной войны, история о трудностях, опасностях и приключениях, о дружбе, смелости и стойкости.</p> <p>Д. Гранин и А. Адамович «Блокадная книга». Героизм жителей осажденного фашистами Ленинграда, переживших тяжелейшие блокадные дни.</p> <p>К.Д.Воробьев. Уроки доброты и милосердия в рассказе «У кого поселяются аисты». Испытание человека пленом на войне, мужество и стойкость, вера в свои силы в рассказе «Седой тополь». «Немец в валенках». Гуманизм как главный закон сохранения жизни на земле.</p> <p>Е.И.Носов. Рассказ «Покормите птиц» - призыв писателя к милосердию и состраданию ко всему живому. Исторические и патриотические мотивы в рассказе Е.И.Носова «НЛО нашего детства».</p> <p>Письменная работа (ответ на проблемный вопрос)</p>	20





	Сочинение по творчеству данных писателей (по выбору)	2
		2
		1
9	<b>Литературная жизнь Оренбуржья.</b> А.С. Пушкин, Г.Р. Державин, В.А. Жуковский, Л.Н. Толстой, В.И. Даль (обзор). <b>Творчество поэта-земляка Оренбургской области Сорочинского района Г.Д. Рябова.</b> Основные мотивы лирики. Любовь к малой родине.	4
		2
10	Вклад оренбургских писателей и поэтов в развитие русской литературы. Аттестационная работа в форме проекта	1
		1

### **Иностранный язык. Немецкий**

#### **Предметное содержание речи**

Межличностные взаимоотношения в семье, со сверстниками; решение конфликтных ситуаций. Внешность и черты характера человека.

Досуг и увлечения (чтение, кино, театр, музей, музыка). Виды отдыха, путешествия. Молодежная мода. Покупки.

Здоровый образ жизни: режим труда и отдыха, спорт, сбалансированное питание, отказ от вредных привычек.

Школьное образование, школьная жизнь, изучаемые предметы и отношение к ним.

Переписка с зарубежными сверстниками. Каникулы в различное время года.

Мир профессий. Проблемы выбора профессии. Роль иностранного языка в планах на будущее.

Вселенная и человек. Природа: флора и фауна. Проблемы экологии. Защита окружающей среды. Климат, погода. Условия проживания в городской/сельской местности. Транспорт.

Средства массовой информации и коммуникации (пресса, телевидение, радио, Интернет).

Страна/страны изучаемого языка и родная страна, их географическое положение, столицы и крупные города, регионы, достопримечательности, культурные особенности (национальные праздники, знаменательные даты, традиции, обычаи), страницы истории, выдающиеся люди, их вклад в науку и мировую культуру.

#### **Виды речевой деятельности/Коммуникативные умения**

##### **Говорение**

##### *Диалогическая речь*

Дальнейшее совершенствование диалогической речи при более вариативном содержании и более разнообразном языковом оформлении: умение вести диалоги этикетного характера,

диалог-расспрос, диалог — побуждение к действию, диалог — обмен мнениями и комбинированные диалоги. Объём диалога — от 3 реплик (5—7 классы) до 4—5 реплик (8—9 классы) со стороны каждого обучающегося. Продолжительность диалога — 2,5—3 мин (9 класс).

#### *Монологическая речь*

Дальнейшее развитие и совершенствование связных высказываний с использованием основных коммуникативных типов речи: описание, сообщение, рассказ (включающий эмоционально-оценочные суждения), рассуждение (характеристика) с высказыванием своего

мнения и краткой аргументацией с опорой и без опоры на прочитанный или услышанный текст либо заданную коммуникативную ситуацию. Объём монологического высказывания — от 8—10 фраз (5—7 классы) до 10—12 фраз (8—9 классы). Продолжительность монолога — 1,5—2 мин (9 класс).

#### *Аудирование*

Дальнейшее развитие и совершенствование восприятия и понимания на слух аутентичных аудио- и видеотекстов с разной глубиной проникновения в их содержание (с пониманием основного содержания, с выборочным и полным пониманием воспринимаемого на слух текста) в зависимости от коммуникативной задачи и функционального типа текста.

Жанры текстов: прагматические, публицистические.

Типы текстов: объявление, реклама, сообщение, рассказ, диалог-интервью, стихотворение и др.

Содержание текстов должно соответствовать возрастным особенностям и интересам обучающихся и иметь образовательную и воспитательную ценность.

Аудирование с полным пониманием содержания осуществляется на несложных текстах, построенных на полностью знакомом обучающимся языковом материале. Время звучания текстов для аудирования — до 1 мин.

Аудирование с пониманием основного содержания текста осуществляется на аутентичном материале, содержащем наряду с изученными и некоторое количество незнакомых языковых явлений. Время звучания текстов для аудирования — до 2 мин.

Аудирование с выборочным пониманием нужной или интересующей информации предполагает умение выделить значимую информацию в одном или нескольких аутентичных коротких текстах прагматического характера, опуская избыточную информацию. Время звучания текстов для аудирования — до 1,5 мин.

#### *Чтение*

Умение читать и понимать аутентичные тексты с различной глубиной и точностью проникновения в их содержание (в зависимости от вида чтения): с пониманием основного содержания (ознакомительное чтение); с полным пониманием содержания (изучающее чтение); с выборочным пониманием нужной или интересующей информации (просмотровое/поисковое чтение).

Жанры текстов: научно-популярные, публицистические, художественные, прагматические.

Типы текстов: статья, интервью, рассказ, объявление, рецепт, меню, проспект, реклама, стихотворение и др.

Содержание текстов должно соответствовать возрастным особенностям и интересам обучающихся, иметь образовательную и воспитательную ценность, воздействовать на эмоциональную сферу обучающихся.

Независимо от вида чтения возможно использование двуязычного словаря.

Чтение с пониманием основного содержания осуществляется на несложных аутентичных текстах с ориентацией на выделенное в программе предметное содержание, включающих некоторое количество незнакомых слов. Объём текстов для чтения — до 550 слов.

Чтение с выборочным пониманием нужной или интересующей информации осуществляется на несложных аутентичных текстах разных жанров и предполагает умение просмотреть текст или несколько коротких текстов и выбрать информацию, которая

необходима или представляет интерес для обучающихся. Объем текста для чтения — около 350 слов.

Чтение с полным пониманием осуществляется на несложных аутентичных текстах, построенных в основном на изученном языковом материале, с использованием различных приемов смысловой переработки текста (языковой догадки, выборочного перевода) и оценки полученной информации. Объем текстов для чтения — до 300 слов.

### ***Письменная речь***

Дальнейшее развитие и совершенствование письменной речи, а именно умений:

— писать короткие поздравления с днем рождения и другими праздниками, выражать

пожелания (объемом 30—40 слов, включая адрес);

— заполнять формуляры, бланки (указывать имя, фамилию, пол, гражданство, адрес);

— писать личное письмо с опорой и без опоры на образец (расспрашивать адресата о его жизни, делах, сообщать то же самое о себе, выражать благодарность, давать совет, просить о чём-либо). Объем личного письма — около 100—110 слов, включая адрес;

— составлять план, тезисы устного или письменного сообщения, кратко излагать результаты проектной деятельности.

### **Языковые знания и навыки**

#### ***Орфография***

Знание правил чтения и орфографии и навыки их применения на основе изучаемого лексико-грамматического материала.

#### ***Фонетическая сторона речи***

Навыки адекватного произношения и различения на слух всех звуков изучаемого иностранного языка в потоке речи, соблюдение ударения и интонации в словах и фразах, ритмико-интонационные навыки произношения различных типов предложений.

#### ***Лексическая сторона речи***

Навыки распознавания и употребления в речи лексических единиц, обслуживающих ситуации общения в рамках тематики основной школы, в том числе наиболее распространенных устойчивых словосочетаний, оценочной лексики, реплик-клише речевого этикета, характерных для культуры стран изучаемого языка; основные способы словообразования: аффиксация, словосложение, конверсия.

#### ***Грамматическая сторона речи***

Знание признаков нераспространенных и распространенных простых предложений, безличных предложений, сложносочиненных и сложноподчиненных предложений, использования прямого и обратного порядка слов. Навыки распознавания и употребления в речи перечисленных грамматических явлений.

Знание признаков и навыки распознавания и употребления в речи глаголов в наиболее употребительных временных формах действительного и страдательного залогов, модальных глаголов и их эквивалентов, существительных в различных падежах, артиклей, относительных, неопределенных/неопределённо-личных местоимений, прилагательных, наречий, степеней сравнения прилагательных и наречий, предлогов, количественных и порядковых числительных.

### **Социокультурные знания и умения**

Умение осуществлять межличностное и межкультурное общение, используя знания о национально-культурных особенностях своей страны и страны/стран изучаемого языка, полученные на уроках иностранного языка и в процессе изучения других предметов (знания межпредметного характера).

Это предполагает овладение:

— знаниями о значении родного и иностранного языков в современном мире;

— сведениями о социокультурном портрете стран, говорящих на иностранном языке, их символике и культурном наследии;

— употребительной фоновой лексикой и реалиями страны изучаемого языка: традициями (проведения выходных дней, основных национальных праздников), распространёнными образцами фольклора (скороговорками, поговорками, пословицами);



— представлением о сходстве и различиях в традициях своей страны и стран изучаемого языка; об особенностях их образа жизни, быта, культуры (всемирно известных достопримечательностях, выдающихся людях и их вкладе в мировую культуру); о некоторых произведениях художественной литературы на изучаемом иностранном языке;

— умением распознавать и употреблять в устной и письменной речи в ситуациях формального и неформального общения основные нормы речевого этикета, принятые в странах изучаемого языка (реплики-клише, наиболее распространённую оценочную лексику);

— умениями представлять родную страну и культуру на иностранном языке; оказывать помощь зарубежным гостям в нашей стране в ситуациях повседневного общения.

### **Компенсаторные умения**

Совершенствуются умения:

— переспрашивать, просить повторить, уточняя значение незнакомых слов;

— использовать в качестве опоры при порождении собственных высказываний ключевые слова, план к тексту, тематический словарь и т. д.;

— прогнозировать содержание текста на основе заголовка, предварительно поставленных вопросов;

— догадываться о значении незнакомых слов по контексту, по используемым собеседником жестам и мимике;

— использовать синонимы, антонимы, описания понятия при дефиците языковых средств.

### **Общеучебные умения и универсальные способы деятельности**

Формируются и совершенствуются умения:

— работать с информацией: сокращение, расширение устной и письменной информации, создание второго текста по аналогии, заполнение таблиц;

— работать с прослушанным/прочитанным текстом: извлечение основной информации, извлечение запрашиваемой или нужной информации, извлечение полной и точной информации;

— работать с разными источниками на иностранном языке: справочными материалами, словарями, интернет-ресурсами, литературой;

— планировать и осуществлять учебно-исследовательскую работу: выбор темы исследования, составление плана работы, знакомство с исследовательскими методами (наблюдение, анкетирование, интервьюирование), анализ полученных данных и их интерпретацию, разработку краткосрочного проекта и его устную презентацию с аргументацией, ответы на вопросы по проекту; участвовать в работе над долгосрочным проектом; взаимодействовать в группе с другими участниками проектной деятельности;

— самостоятельно работать, рационально организовывая свой труд в классе и дома.

### **Специальные учебные умения**

Формируются и совершенствуются умения:

— находить ключевые слова и социокультурные реалии при работе с текстом;

— семантизировать слова на основе языковой догадки;

— осуществлять словообразовательный анализ;

— выборочно использовать перевод;

— пользоваться двуязычным и толковым словарями;

— участвовать в проектной деятельности межпредметного характера.

Содержание курса по конкретному иностранному языку даётся на примере английского языка.

### **Языковые средства**

#### *Лексическая сторона речи*

- тематики основной школы в соответствии с решаемой коммуникативной задачей: глаголы с отделяемыми и неотделяемыми приставками и другими словами в функции
- приставок типа: fern sehen; имена существительные при помощи суффиксов -ung (die Ordnung), -heit (die Freiheit), -keit
- (die Sauberkeit), -schaft (die Freundschaft), -or (der Professor), -um (das Datum), -ik (die Musik);

именасуществительные и прилагательные с префиксом un- (das Unglück, unglücklich);

- имена прилагательные при помощи аффиксов -ig (richtig), -lich (fröhlich), -isch (typisch), -los
- (fehlerlos); имена числительные при помощи суффиксов -zig, -ßig. Обучающийся получит возможность
- научиться: распознавать и употреблять в речи в нескольких значениях многозначные слова, изученные
- в пределах тематики основной школы; использовать языковую догадку в процессе чтения и аудирования (догадываться о значении)
- незнакомых слов по контексту, по сходству с русским/ родным языком, по словообразовательным элементам. Грамматическая сторона речи Обучающийся научится: распознавать и употреблять в речи различные коммуникативные типы предложений:
- повествовательные (в утвердительной и отрицательной форме) вопросительные (общий, специальный, альтернативный и разделительный вопросы), побудительные (в утвердительной и отрицательной форме) и восклицательные; распознавать и употреблять в речи нераспространенные и распространенные предложения;
- распознавать и употреблять в речи безличные предложения;
- распознавать и употреблять в речи имена существительные в единственном числе и во множественном числе, образованные по правилу, и исключения; распознавать и употреблять в речи существительные с определенным/ неопределенным
- нулевым артиклем; распознавать и употреблять в речи местоимения: личные, притяжательные;
- распознавать и употреблять в речи имена прилагательные в положительной степени;
- распознавать и употреблять в речи наречия времени и образа действия и слова,
- выражающие количество viele, einige, wenige; распознавать и употреблять в речи количественные и порядковые числительные;
- распознавать и употреблять в речи слабые и сильные глаголы с отделяемыми и неотделяемыми приставками в Präsens;
- распознавать и употреблять в речи модальные глаголы в Präsens;
- распознавать и употреблять в речи предлоги.
- Обучающийся получит возможность научиться: распознавать в речи словосочетания «Прилагательное +существительное» разных видов
- склонения (ein kleines Kind, das kleine Kind, kleines Kind). Социокультурные знания и умения Обучающийся научится: употреблять в устной и письменной речи в ситуациях формального и неформального
- общения основные нормы речевого этикета, принятые в странах изучаемого языка; представлять родную страну и культуру на немецком языке;
- понимать социокультурные реалии при чтении и аудировании в рамках изученного
- материала. Обучающийся получит возможность научиться: использовать социокультурные реалии при создании устных и письменных высказываний
- находить сходство и различие в традициях родной страны и страны/стран изучаемого языка.
- Компенсаторные умения. Обучающийся научится: выходить из положения при дефиците языковых средств: использовать переспрос при говорении. Обучающийся получит возможность научиться: использовать перифраз, синонимические и антонимические средства при говорении;
- пользоваться языковой и контекстуальной догадкой при аудировании и чтении.
- Обучающийся научится и получит возможность научиться: В коммуникативной сфере (то есть владение вторым иностранным языком как средством общения). Речевая компетенция в следующих видах речевой деятельности: говорении начинать, вести/поддерживать и заканчивать различные виды диалогов в стандартных ситуациях общения, соблюдая нормы речевого этикета, при необходимости переспрашивая, уточняя; расспрашивать собеседника и отвечать на его вопросы, высказывая свое мнение, просьбу
- отвечать на предложение собеседника согласием/отказом, опираясь на изученную тематику и усвоенный лексико-грамматический материал; рассказывать о себе, своей семье, друзьях, своих интересах и планах на будущее;
- сообщать краткие сведения о своем городе/селе, о своей стране и странах изучаемого языка описывать события/явления, уметь передавать основное содержание, основную мысль прочитанного или

услышанного, выражать свое отношение к прочитанному/услышанному, давать краткую характеристику персонажей; аудировании воспринимать на слух и полностью понимать речь учителя, одноклассников;

- воспринимать на слух и понимать основное содержание несложных аутентичных аудио- и видеотекстов, относящихся к разным коммуникативным типам речи (сообщение/интервью); воспринимать на слух и выборочно понимать с опорой на языковую догадку и контекст краткие, несложные аутентичные прагматические аудио- и видеотексты с выделением нужной/интересующей информации; чтении читать аутентичные тексты разных жанров и стилей с пониманием основного содержания;
- читать несложные аутентичные тексты разных жанров и стилей с полным и точным пониманием и с использованием различных приёмов смысловой переработки текста (выборочного перевода, языковой догадки, в том числе с опорой на первый иностранный язык), а также справочных материалов; читать аутентичные тексты с выборочным пониманием нужной/интересующей информации; письменной речи заполнять анкеты и формуляры;
- писать поздравления, личные письма с опорой на образец с употреблением формул речевого этикета, принятых в странах изучаемого языка; составлять план, тезисы устного или письменного сообщения
- Языковая компетенция (владение языковыми средствами и действиями с ними): применение правил написания изученных слов;
- адекватное произношение и различение на слух всех звуков второго иностранного языка;
- соблюдение правильного ударения в словах и фразах; соблюдение ритмико-интонационных особенностей предложений различных коммуникативных типов (утвердительное, вопросительное, отрицательное, повелительное); правильное членение предложений на смысловые группы; распознавание и употребление в речи изученных лексических единиц (слов в их основных значениях, словосочетаний, реплик-клише речевого этикета);

#### «Немецкий язык»

#### Личностные результаты:

- 1) воспитание российской гражданской идентичности: патриотизма, любви и уважения к Отечеству, чувства гордости за свою Родину, прошлое и настоящее многонационального народа России; осознание своей этнической принадлежности, знание истории, языка, культуры своего народа, своего края, основ культурного наследия народов России и человечества; усвоение гуманистических, демократических и традиционных ценностей многонационального российского общества; воспитание чувства ответственности и долга перед Родиной;
- 2) формирование ответственного отношения к учению, готовности и способности обучающихся к саморазвитию, и самообразованию на основе мотивации к обучению и познанию, осознанному выбору и построению дальнейшей индивидуальной траектории образования на базе ориентировки в мире профессий и профессиональных предпочтений, с учётом устойчивых познавательных интересов;
- 3) формирование целостного мировоззрения, соответствующего современному уровню развития науки и общественной практики, учитывающего социальное, культурное, языковое, духовное многообразие современного мира;
- 4) формирование осознанного, уважительного и доброжелательного отношения к другому человеку, его мнению, мировоззрению, культуре, языку, вере, гражданской позиции, к истории, культуре, религии, традициям, языкам, ценностям народов России и народов мира; готовности и способности вести диалог с другими людьми и достигать в нём взаимопонимания;
- 5) освоение социальных норм, правил поведения, ролей и форм социальной жизни в группах и сообществах, включая взрослые и социальные сообщества; участие в школьном самоуправлении и общественной жизни в пределах возрастных компетенций с учётом региональных, этнокультурных, социальных и экономических особенностей;
- 6) развитие морального сознания и компетентности в решении моральных проблем на основе личного выбора, формирование нравственных чувств и нравственного поведения, осознанного и ответственного отношения к собственным поступкам;
- 7) формирование коммуникативной компетентности в общении и сотрудничестве со сверстниками, старшими и младшими в процессе образовательной, общественно полезной, учебно-исследовательской, творческой и других видов деятельности;

- 8) формирование ценности здорового и безопасного образа жизни; усвоение правил индивидуального и коллективного безопасного поведения в чрезвычайных ситуациях, угрожающих жизни и здоровью людей, правил поведения на транспорте и на дорогах;
- 9) формирование основ экологической культуры на основе признания ценности жизни во всех её проявлениях и необходимости ответственного, бережного отношения к окружающей среде;
- 10) осознание значения семьи в жизни человека и общества, принятие ценности семейной жизни, уважительное и заботливое отношение к членам своей семьи;
- 11) развитие эстетического сознания через освоение художественного наследия народов России и мира, творческой деятельности эстетического характера.

### **Метапредметные результаты:**

#### **Регулятивные УУД**

1. Умение самостоятельно определять цели обучения, ставить и формулировать новые задачи в учебе и познавательной деятельности, развивать мотивы и интересы своей познавательной деятельности. Обучающийся сможет:

- анализировать существующие и планировать будущие образовательные результаты;
- идентифицировать собственные проблемы и определять главную проблему;
- выдвигать версии решения проблемы, формулировать гипотезы, предвосхищать конечный результат;
- ставить цель деятельности на основе определенной проблемы и существующих возможностей;
- формулировать учебные задачи как шаги достижения поставленной цели деятельности;
- обосновывать целевые ориентиры и приоритеты ссылками на ценности, указывая и обосновывая логическую последовательность шагов.

2. Умение самостоятельно планировать пути достижения целей, в том числе альтернативные, осознанно выбирать наиболее эффективные способы решения учебных и познавательных задач. Обучающийся сможет:

- определять необходимые действие (я) в соответствии с учебной и познавательной задачей и составлять алгоритм их выполнения;
- обосновывать и осуществлять выбор наиболее эффективных способов решения учебных и познавательных задач;
- определять/находить, в том числе из предложенных вариантов, условия для выполнения учебной и познавательной задачи;
- выстраивать жизненные планы на краткосрочное будущее (заявлять целевые ориентиры, ставить адекватные им задачи и предлагать действия, указывая и обосновывая логическую последовательность шагов);
- выбирать из предложенных вариантов и самостоятельно искать средства/ресурсы для решения задачи/достижения цели;
- составлять план решения проблемы (выполнения проекта, проведения исследования);
- определять потенциальные затруднения при решении учебной и познавательной задачи и находить средства для их устранения;
- описывать свой опыт, оформляя его для передачи другим людям в виде технологии решения практических задач определенного класса;
- планировать и корректировать свою индивидуальную образовательную траекторию.

3. Умение соотносить свои действия с планируемыми результатами, осуществлять контроль своей деятельности в процессе достижения результата, определять способы действий в рамках предложенных условий и требований, корректировать свои действия в соответствии с изменяющейся ситуацией. Обучающийся сможет:

- определять совместно с педагогом и сверстниками критерии планируемых результатов и критерии оценки своей учебной деятельности;
- систематизировать (в том числе выбирать приоритетные) критерии планируемых результатов и оценки своей деятельности;
- отбирать инструменты для оценивания своей деятельности, осуществлять самоконтроль своей деятельности в рамках предложенных условий и требований;

- оценивать свою деятельность, аргументируя причины достижения или отсутствия планируемого результата;
- находить достаточные средства для выполнения учебных действий в изменяющейся ситуации и/или при отсутствии планируемого результата;
- работая по своему плану, вносить коррективы в текущую деятельность на основе анализа изменений ситуации для получения запланированных характеристик продукта/результата;
- устанавливать связь между полученными характеристиками продукта и характеристиками процесса деятельности и по завершении деятельности предлагать изменение характеристик процесса для получения улучшенных характеристик продукта;
- сверять свои действия с целью и, при необходимости, исправлять ошибки самостоятельно.

4. Умение оценивать правильность выполнения учебной задачи, собственные возможности ее решения. Обучающийся сможет:

- определять критерии правильности (корректности) выполнения учебной задачи;
- анализировать и обосновывать применение соответствующего инструментария для выполнения учебной задачи;
- свободно пользоваться выработанными критериями оценки и самооценки, исходя из цели и имеющихся средств, различая результат и способы действий;
- оценивать продукт своей деятельности по заданным и/или самостоятельно определенным критериям в соответствии с целью деятельности;
- обосновывать достижимость цели выбранным способом на основе оценки своих внутренних ресурсов и доступных внешних ресурсов;
- фиксировать и анализировать динамику собственных образовательных результатов.

5. Владение основами самоконтроля, самооценки, принятия решений и осуществления осознанного выбора в учебной и познавательной деятельности. Обучающийся сможет:

- наблюдать и анализировать собственную учебную и познавательную деятельность и деятельность других обучающихся в процессе взаимопроверки;
- соотносить реальные и планируемые результаты индивидуальной образовательной деятельности и делать выводы;
- принимать решение в учебной ситуации и нести за него ответственность;
- самостоятельно определять причины своего успеха или неуспеха и находить способы выхода из ситуации неуспеха;
- ретроспективно определять, какие действия по решению учебной задачи или параметры этих действий привели к получению имеющегося продукта учебной деятельности;
- демонстрировать приемы регуляции психофизиологических/ эмоциональных состояний для достижения эффекта успокоения (устранения эмоциональной напряженности), эффекта восстановления (ослабления проявлений утомления), эффекта активизации (повышения психофизиологической реактивности).

### **Познавательные УУД**

6. Умение определять понятия, создавать обобщения, устанавливать аналогии, классифицировать, самостоятельно выбирать основания и критерии для классификации, устанавливать причинно-следственные связи, строить логическое рассуждение, умозаключение (индуктивное, дедуктивное, по аналогии) и делать выводы. Обучающийся сможет:

- подбирать слова, соподчиненные ключевому слову, определяющие его признаки и свойства;
- выстраивать логическую цепочку, состоящую из ключевого слова и соподчиненных ему слов;
- выделять общий признак двух или нескольких предметов или явлений и объяснять их сходство;
- объединять предметы и явления в группы по определенным признакам, сравнивать, классифицировать и обобщать факты и явления;
- выделять явление из общего ряда других явлений;
- определять обстоятельства, которые предшествовали возникновению связи между явлениями, из этих обстоятельств выделять определяющие, способные быть причиной данного явления, выявлять причины и следствия явлений;
- строить рассуждение от общих закономерностей к частным явлениям и от частных явлений к общим закономерностям;

- строить рассуждение на основе сравнения предметов и явлений, выделяя при этом общие признаки;
- излагать полученную информацию, интерпретируя ее в контексте решаемой задачи;
- самостоятельно указывать на информацию, нуждающуюся в проверке, предлагать и применять способ проверки достоверности информации;
- вербализовать эмоциональное впечатление, оказанное на него источником;
- объяснять явления, процессы, связи и отношения, выявляемые в ходе познавательной и исследовательской деятельности (приводить объяснение с изменением формы представления; объяснять, детализируя или обобщая; объяснять с заданной точки зрения);
- выявлять и называть причины события, явления, в том числе возможные /наиболее вероятные причины, возможные последствия заданной причины, самостоятельно осуществляя причинно-следственный анализ;
- делать вывод на основе критического анализа разных точек зрения, подтверждать вывод собственной аргументацией или самостоятельно полученными данными.

7. Умение создавать, применять и преобразовывать знаки и символы, модели и схемы для решения учебных и познавательных задач. Обучающийся сможет:

- обозначать символом и знаком предмет и/или явление;
- определять логические связи между предметами и/или явлениями, обозначать данные логические связи с помощью знаков в схеме;
- создавать абстрактный или реальный образ предмета и/или явления;
- строить модель/схему на основе условий задачи и/или способа ее решения;
- создавать вербальные, вещественные и информационные модели с выделением существенных характеристик объекта для определения способа решения задачи в соответствии с ситуацией;
- преобразовывать модели с целью выявления общих законов, определяющих данную предметную область;
- переводить сложную по составу (многоаспектную) информацию из графического или формализованного (символьного) представления в текстовое, и наоборот;
- строить схему, алгоритм действия, исправлять или восстанавливать неизвестный ранее алгоритм на основе имеющегося знания об объекте, к которому применяется алгоритм;
- строить доказательство: прямое, косвенное, от противного;
- анализировать/рефлексировать опыт разработки и реализации учебного проекта, исследования (теоретического, эмпирического) на основе предложенной проблемной ситуации, поставленной цели и/или заданных критериев оценки продукта/результата.

8. Смысловое чтение. Обучающийся сможет:

- находить в тексте требуемую информацию (в соответствии с целями своей деятельности);
- ориентироваться в содержании текста, понимать целостный смысл текста, структурировать текст;
- устанавливать взаимосвязь описанных в тексте событий, явлений, процессов;
- резюмировать главную идею текста;
- преобразовывать текст, «переводя» его в другую модальность, интерпретировать текст (художественный и нехудожественный – учебный, научно-популярный, информационный, текст non-fiction);
- критически оценивать содержание и форму текста.

9. Формирование и развитие экологического мышления, умение применять его в познавательной, коммуникативной, социальной практике и профессиональной ориентации. Обучающийся сможет:

- определять свое отношение к природной среде;
- анализировать влияние экологических факторов на среду обитания живых организмов;
- проводить причинный и вероятностный анализ экологических ситуаций;
- прогнозировать изменения ситуации при смене действия одного фактора на действие другого фактора;
- распространять экологические знания и участвовать в практических делах по защите окружающей среды;
- выражать свое отношение к природе через рисунки, сочинения, модели, проектные работы.

10. Развитие мотивации к овладению культурой активного использования словарей и других поисковых

систем. Обучающийся сможет:

- определять необходимые ключевые поисковые слова и запросы;
- осуществлять взаимодействие с электронными поисковыми системами, словарями;
- формировать множественную выборку из поисковых источников для объективизации результатов поиска;
- соотносить полученные результаты поиска со своей деятельностью.

### **Коммуникативные УУД**

11. Умение организовывать учебное сотрудничество и совместную деятельность с учителем и сверстниками; работать индивидуально и в группе: находить общее решение и разрешать конфликты на основе согласования позиций и учета интересов; формулировать, аргументировать и отстаивать свое мнение.

Обучающийся сможет:

- определять возможные роли в совместной деятельности;
- играть определенную роль в совместной деятельности;
- принимать позицию собеседника, понимая позицию другого, различать в его речи: мнение (точку зрения), доказательство (аргументы), факты; гипотезы, аксиомы, теории;
- определять свои действия и действия партнера, которые способствовали или препятствовали продуктивной коммуникации;
- строить позитивные отношения в процессе учебной и познавательной деятельности;
- корректно и аргументированно отстаивать свою точку зрения, в дискуссии уметь выдвигать контраргументы, перефразировать свою мысль (владение механизмом эквивалентных замен);
- критически относиться к собственному мнению, с достоинством признавать ошибочность своего мнения (если оно таково) и корректировать его;
- предлагать альтернативное решение в конфликтной ситуации;
- выделять общую точку зрения в дискуссии;
- договариваться о правилах и вопросах для обсуждения в соответствии с поставленной перед группой задачей;
- организовывать учебное взаимодействие в группе (определять общие цели, распределять роли, договариваться друг с другом и т. д.);
- устранять в рамках диалога разрывы в коммуникации, обусловленные непониманием/неприятием со стороны собеседника задачи, формы или содержания диалога.

12. Умение осознанно использовать речевые средства в соответствии с задачей коммуникации для выражения своих чувств, мыслей и потребностей для планирования и регуляции своей деятельности; владение устной и письменной речью, монологической контекстной речью. Обучающийся сможет:

- определять задачу коммуникации и в соответствии с ней отбирать речевые средства;
- отбирать и использовать речевые средства в процессе коммуникации с другими людьми (диалог в паре, в малой группе и т. д.);
- представлять в устной или письменной форме развернутый план собственной деятельности;
- соблюдать нормы публичной речи, регламент в монологе и дискуссии в соответствии с коммуникативной задачей;
- высказывать и обосновывать мнение (суждение) и запрашивать мнение партнера в рамках диалога;
- принимать решение в ходе диалога и согласовывать его с собеседником;
- создавать письменные «клишированные» и оригинальные тексты с использованием необходимых речевых средств;
- использовать вербальные средства (средства логической связи) для выделения смысловых блоков своего выступления;
- использовать невербальные средства или наглядные материалы, подготовленные/отобранные под руководством учителя;
- делать оценочный вывод о достижении цели коммуникации непосредственно после завершения коммуникативного контакта и обосновывать его.

13. Формирование и развитие компетентности в области использования информационно-коммуникационных технологий (далее – ИКТ). Обучающийся сможет:

- целенаправленно искать и использовать информационные ресурсы, необходимые для решения учебных и практических задач с помощью средств ИКТ;
- выбирать, строить и использовать адекватную информационную модель для передачи своих мыслей средствами естественных и формальных языков в соответствии с условиями коммуникации;
- выделять информационный аспект задачи, оперировать данными, использовать модель решения задачи;
- использовать компьютерные технологии (включая выбор адекватных задаче инструментальных программно-аппаратных средств и сервисов) для решения информационных и коммуникационных учебных задач, в том числе: вычисление, написание писем, сочинений, докладов, рефератов, создание презентаций и др.;
- использовать информацию с учетом этических и правовых норм;
- создавать информационные ресурсы разного типа и для разных аудиторий, соблюдать информационную гигиену и правила информационной безопасности.

### **Предметные результаты:**

#### **Изучение предметной области "Иностранные языки" должно обеспечить:**

- приобщение к культурному наследию стран изучаемого иностранного языка, воспитание ценностного отношения к иностранному языку как инструменту познания и достижения взаимопонимания между людьми и народами;
- осознание тесной связи между овладением иностранными языками и личностным, социальным и профессиональным ростом;
- формирование коммуникативной иноязычной компетенции (говорение, аудирование, чтение и письмо), необходимой для успешной социализации и самореализации;
- обогащение активного и потенциального словарного запаса, развитие у обучающихся культуры владения иностранным языком в соответствии с требованиями к нормам устной и письменной речи, правилами речевого этикета.

Результаты изучения предметной области «иностранные языки» должны отражать:

- 1) формирование дружелюбного и толерантного отношения к ценностям иных культур, оптимизма и выраженной личностной позиции в восприятии мира, в развитии национального самосознания на основе знакомства с жизнью своих сверстников в других странах, с образцами зарубежной литературы разных жанров, с учетом достигнутого обучающимися уровня иноязычной компетентности;
- 2) формирование и совершенствование иноязычной коммуникативной компетенции; расширение и систематизация знаний о языке, расширение лингвистического кругозора и лексического запаса, дальнейшее овладение общей речевой культурой;
- 3) достижение допорогового уровня иноязычной коммуникативной компетенции;
- 4) создание основы для формирования интереса к совершенствованию достигнутого уровня владения изучаемым иностранным языком, в том числе на основе самонаблюдения и самооценки, к изучению второго/третьего иностранного языка, к использованию иностранного языка как средства получения информации, позволяющей расширять свои знания в других предметных областях.

### **Коммуникативные умения**

#### **Говорение. Диалогическая речь**

##### **Выпускник научится:**

- вести диалог (диалог этикетного характера, диалог-расспрос, диалог побуждение к действию; комбинированный диалог) в стандартных ситуациях неофициального общения в рамках освоенной тематики, соблюдая нормы речевого этикета, принятые в стране изучаемого языка.

##### **Выпускник получит возможность научиться:**

- вести диалог-обмен мнениями;
- брать и давать интервью;
- вести диалог-расспрос на основе нелинейного текста (таблицы, диаграммы и т. д.)

#### **Говорение. Монологическая речь**

##### **Выпускник научится:**

- строить связное монологическое высказывание с опорой на зрительную наглядность и/или вербальные опоры (ключевые слова, план, вопросы) в рамках освоенной тематики;



- описывать события с опорой на зрительную наглядность и/или вербальную опору (ключевые слова, план, вопросы);
- давать краткую характеристику реальных людей и литературных персонажей;
- передавать основное содержание прочитанного текста с опорой или без опоры на текст, ключевые слова/план/вопросы;
- описывать картинку/фото с опорой или без опоры на ключевые слова/план/вопросы.

#### **Выпускник получит возможность научиться:**

- делать сообщение на заданную тему на основе прочитанного;
- комментировать факты из прочитанного/прослушанного текста, выражать и аргументировать свое отношение к прочитанному/прослушанному;
- кратко высказываться без предварительной подготовки на заданную тему в соответствии с предложенной ситуацией общения;
- кратко высказываться с опорой на нелинейный текст (таблицы, диаграммы, расписание и т. п.)
- кратко излагать результаты выполненной проектной работы.

#### **Аудирование**

##### **Выпускник научится:**

- воспринимать на слух и понимать основное содержание несложных аутентичных текстов, содержащих некоторое количество неизученных языковых явлений;
- воспринимать на слух и понимать нужную/интересующую/запрашиваемую информацию в аутентичных текстах, содержащих как изученные языковые явления, так и некоторое количество неизученных языковых явлений.

##### **Выпускник получит возможность научиться:**

- выделять основную тему в воспринимаемом на слух тексте;
- использовать контекстуальную или языковую догадку при восприятии на слух текстов, содержащих незнакомые слова.

#### **Чтение**

##### **Выпускник научится:**

- читать и понимать основное содержание несложных аутентичных текстов, содержащие отдельные неизученные языковые явления;
- читать и находить в несложных аутентичных текстах, содержащих отдельные неизученные языковые явления, нужную/интересующую/запрашиваемую информацию, представленную в явном и в неявном виде;
- читать и полностью понимать несложные аутентичные тексты, построенные на изученном языковом материале;
- выразительно читать вслух небольшие построенные на изученном языковом материале аутентичные тексты, демонстрируя понимание прочитанного.

##### **Выпускник получит возможность научиться:**

- устанавливать причинно-следственную взаимосвязь фактов и событий, изложенных в несложном аутентичном тексте;
- восстанавливать текст из разрозненных абзацев или путем добавления выпущенных фрагментов.

#### **Письменная речь**

##### **Выпускник научится:**

- заполнять анкеты и формуляры, сообщая о себе основные сведения (имя, фамилия, пол, возраст, гражданство, национальность, адрес и т. д.);
- писать короткие поздравления с днем рождения и другими праздниками, с употреблением формул речевого этикета, принятых в стране изучаемого языка, выразить пожелания (объемом 30–40 слов, включая адрес);
- писать личное письмо в ответ на письмо-стимул с употреблением формул речевого этикета, принятых в стране изучаемого языка: сообщать краткие сведения о себе и запрашивать аналогичную информацию о друге по переписке; выразить благодарность, извинения, просьбу; давать совет и т. д. (объемом 120 слов, включая адрес);
- писать небольшие письменные высказывания с опорой на образец/план.

##### **Выпускник получит возможность научиться:**

- делать краткие выписки из текста с целью их использования в собственных устных высказываниях;

- писать электронное письмо (e-mail) зарубежному другу в ответ на электронное письмо-стимул;
- составлять план/тезисы устного или письменного сообщения;
- кратко излагать в письменном виде результаты проектной деятельности;
- писать небольшое письменное высказывание с опорой на нелинейный текст (таблицы, диаграммы и т. п.).

### **Языковые навыки и средства оперирования ими**

#### **Орфография и пунктуация**

##### **Выпускник научится:**

- правильно писать изученные слова;
- правильно ставить знаки препинания в конце предложения: точку в конце повествовательного предложения, вопросительный знак в конце вопросительного предложения, восклицательный знак в конце восклицательного предложения;
- расставлять в личном письме знаки препинания, диктуемые его форматом, в соответствии с нормами, принятыми в стране изучаемого языка.

##### **Выпускник получит возможность научиться:**

- сравнивать и анализировать буквосочетания немецкого языка и их транскрипцию.

#### **Фонетическая сторона речи**

##### **Выпускник научится:**

- различать на слух и адекватно, без фонематических ошибок, ведущих к сбою коммуникации, произносить слова изучаемого иностранного языка;
- соблюдать правильное ударение в изученных словах;
- различать коммуникативные типы предложений по их интонации;
- членить предложение на смысловые группы;
- адекватно, без ошибок, ведущих к сбою коммуникации, произносить фразы с точки зрения их ритмико-интонационных особенностей (побудительное предложение; общий, специальный, альтернативный и разделительный вопросы), в том числе, соблюдая правило отсутствия фразового ударения на служебных словах.

##### **Выпускник получит возможность научиться:**

- выражать модальные значения, чувства и эмоции с помощью интонации;
- различать варианты немецкого языка в прослушанных высказываниях.

#### **Лексическая сторона речи**

##### **Выпускник научится:**

- узнавать в письменном и звучащем тексте изученные лексические единицы (слова, словосочетания, реплики-клише речевого этикета), в том числе многозначные в пределах тематики основной школы;
- употреблять в устной и письменной речи в их основном значении изученные лексические единицы (слова, словосочетания, реплики-клише речевого этикета), в том числе многозначные, в пределах тематики основной школы в соответствии с решаемой коммуникативной задачей;
- соблюдать существующие в немецком языке нормы лексической сочетаемости;
- распознавать и образовывать родственные слова с использованием словосложения и конверсии в пределах тематики основной школы в соответствии с решаемой коммуникативной задачей;
- распознавать и образовывать родственные слова с использованием аффиксации в пределах тематики основной школы в соответствии с решаемой коммуникативной задачей:

##### **Выпускник получит возможность научиться:**

- распознавать и употреблять в речи в нескольких значениях многозначные слова, изученные в пределах тематики основной школы;
- знать различия между явлениями синонимии и антонимии; употреблять в речи изученные синонимы и антонимы адекватно ситуации общения;
- распознавать и употреблять в речи наиболее распространенные фразовые глаголы;
- распознавать принадлежность слов к частям речи по аффиксам;
- использовать языковую догадку в процессе чтения и аудирования (догадываться о значении незнакомых слов по контексту, по сходству с русским/ родным языком, по словообразовательным элементам).

#### **Грамматическая сторона речи**

##### **Выпускник научится:**

- оперировать в процессе устного и письменного общения основными синтаксическими конструкциями и морфологическими формами в соответствии с коммуникативной задачей в коммуникативно-значимом контексте;
- распознавать и употреблять в речи различные коммуникативные типы предложений: повествовательные (в утвердительной и отрицательной форме) вопросительные (общий, специальный, альтернативный и разделительный вопросы), побудительные (в утвердительной и отрицательной форме) и восклицательные;
- распознавать и употреблять в речи распространенные и нераспространенные простые предложения, в том числе с несколькими обстоятельствами, следующими в определенном порядке;
- использовать косвенную речь в утвердительных и вопросительных предложениях в настоящем и прошедшем времени;
- распознавать и употреблять в речи условные предложения реального характера и нереального характера;
- распознавать и употреблять в речи имена существительные в единственном числе и во множественном числе, образованные по правилу, и исключения;
- распознавать и употреблять в речи существительные с определенным/неопределенным/нулевым артиклем;
- распознавать и употреблять в речи местоимения: личные (в именительном и объектном падежах, в абсолютной форме), притяжательные, возвратные, указательные, неопределенные и их производные, относительные, вопросительные;
- распознавать и употреблять в речи имена прилагательные в положительной, сравнительной и превосходной степенях, образованные по правилу, и исключения;
- распознавать и употреблять в речи наречия времени и образа действия и слова, выражающие количество; наречия в положительной, сравнительной и превосходной степенях, образованные по правилу и исключения;
- распознавать и употреблять в речи количественные и порядковые числительные;
- распознавать и употреблять в речи глаголы в наиболее употребительных временных формах действительного залога;
- распознавать и употреблять в речи различные грамматические средства для выражения будущего времени;
- распознавать и употреблять в речи модальные глаголы и их эквиваленты;
- распознавать и употреблять в речи глаголы в следующих формах страдательного залога;
- распознавать и употреблять в речи предлоги места, времени, направления; предлоги, употребляемые при глаголах в страдательном залоге.

#### **Выпускник получит возможность научиться:**

- распознавать сложноподчиненные предложения распознавать и употреблять в речи сложноподчиненные предложения с союзами;
- распознавать и употреблять в речи определения, выраженные прилагательными, в правильном порядке их следования;
- распознавать и употреблять в речи глаголы во временных формах действительного залога;
- распознавать и употреблять в речи глаголы в формах страдательного залога;

#### **Социокультурные знания и умения**

##### **Выпускник научится:**

- употреблять в устной и письменной речи в ситуациях формального и неформального общения основные нормы речевого этикета, принятые в странах изучаемого языка;
- представлять родную страну и культуру на немецком языке;
- понимать социокультурные реалии при чтении и аудировании в рамках изученного материала

##### **Выпускник получит возможность научиться:**

- использовать социокультурные реалии при создании устных и письменных высказываний;
- находить сходство и различие в традициях родной страны и страны/стран изучаемого языка.

#### **Компенсаторные умения**

##### **Выпускник научится:**

- выходить из положения при дефиците языковых средств: использовать переспрос при говорении.

**Выпускник получит возможность научиться:**

- использовать перифраз, синонимические и антонимические средства при говорении;
- пользоваться языковой и контекстуальной догадкой при аудировании и чтении.

**Содержание учебного предмета**

В курсе немецкого языка как второго иностранного можно выделить следующие содержательные линии:

- коммуникативные умения в основных видах речевой деятельности: аудировании, говорении, чтении и письме;
- языковые навыки пользования лексическими, грамматическими, фонетическими и орфографическими средствами языка;
- социокультурная осведомлённость и умения межкультурного общения;
- общеучебные и специальные учебные умения, универсальные учебные действия.

Главной содержательной линией является формирование и развитие коммуникативной компетенции в совокупности с речевой и языковой компетенцией. Уровень развития коммуникативной компетенции выявляет уровень овладения речевыми навыками и языковыми средствами второго иностранного языка на данном этапе обучения, а также уровень развития компенсаторных навыков, необходимых при овладении вторым иностранным языком. В свою очередь, развитие коммуникативной компетенции неразрывно связано с социокультурной осведомлённостью учащихся. Все указанные содержательные линии находятся в тесной взаимосвязи и единстве учебного предмета «Иностранный язык».

**Предметное содержание речи**

1. Межличностные взаимоотношения в семье, со сверстниками. Внешность и черты характера человека.
2. Досуг и увлечения (чтение, кино, театр и др.). Виды отдыха, путешествия. Транспорт. Покупки.
3. Здоровый образ жизни: режим труда и отдыха, спорт, питание.
4. Школьное образование, школьная жизнь, изучаемые предметы и отношение к ним. Переписка с зарубежными сверстниками. Каникулы в различное время года.
5. Мир профессий. Проблемы выбора профессии. Роль иностранного языка в планах на будущее.
6. Природа. Проблемы экологии. Защита окружающей среды. Климат, погода.
7. Средства массовой информации и коммуникации (пресса, телевидение, радио, Интернет).
8. Страна/страны второго языка иностранного языка и родная страна, их географическое положение, столицы и крупные города, достопримечательности, культурные особенности (национальные праздники, знаменательные даты, традиции, обычаи). Выдающиеся люди, их вклад в науку и мировую культуру.

**Виды речевой деятельности/ Коммуникативные умения****Говорение****Диалогическая речь**

Умение вести диалоги этикетного характера, диалог-расспрос, диалог — побуждение к действию, диалог — обмен мнениями. Объём диалога от 3 реплик (5—7 классы) до 4—5 реплик (8—9 классы) со стороны каждого учащегося. Продолжительность диалога 1,5—2 минуты (9 класс).

**Монологическая речь**

Умение строить связные высказывания о фактах и событиях с опорой и без опоры на прочитанный или услышанный текст, заданную вербальную ситуацию или зрительную наглядность.

Объём монологического высказывания от 7—10 фраз (5—7 классы) до 10—12 фраз (8—9 классы). Продолжительность монолога 1 — 1,5 минуты (9 класс).

**Аудирование**

Умение воспринимать и понимать на слух аутентичные аудио- и видеотексты с разной глубиной проникновения в их содержание (с пониманием основного содержания, с выборочным пониманием и полным пониманием содержания текста) в зависимости от коммуникативной задачи и функционального типа текста.

Жанры текстов: прагматические, публицистические.

Типы текстов: сообщение, рассказ, диалог-интервью и др.

Содержание текстов должно соответствовать возрастным особенностям и интересам учащихся и иметь образовательную и воспитательную ценность.

Аудирование с полным пониманием содержания предполагает понимание речи учителя и одноклассников на уроке, а также понимание несложных текстов, построенных на полностью знакомом учащимся языковом

материале или содержащих некоторые незнакомые слова. Время звучания текста — до 1 минуты.

Аудирование с пониманием основного содержания осуществляется на несложных текстах, содержащих наряду с изученными и некоторое количество незнакомых языковых явлений. Время звучания текстов — до 1,5 минуты.

Аудирование с выборочным пониманием предполагает умение выделить необходимую информацию в одном или нескольких аутентичных коротких текстах прагматического характера, опуская избыточную информацию. Время звучания текстов — до 1,5 минуты.

### **Чтение**

Умение читать и понимать аутентичные тексты разных жанров и стилей с различной глубиной и точностью проникновения в их содержание (в зависимости от коммуникативной задачи): с пониманием основного содержания (ознакомительное чтение); с полным пониманием содержания (изучающее чтение); с выборочным пониманием необходимой информации (просмотровое/поисковое чтение).

Жанры текстов: научно-популярные, публицистические, художественные, прагматические.

Типы текстов: статья, интервью, рассказ, объявление, рецепт, меню, проспект, реклама, песня и др.

Содержание текстов должно соответствовать возрастным особенностям и интересам учащихся, иметь образовательную и воспитательную ценность, воздействовать на эмоциональную сферу школьников.

Независимо от вида чтения возможно использование двуязычного словаря.

Чтение с пониманием основного содержания текста осуществляется на несложных аутентичных материалах с ориентацией на выделенное в программе предметное содержание, включающих некоторое количество незнакомых слов. Объем текстов для чтения — 600—700 слов.

Чтение с полным пониманием осуществляется на несложных аутентичных текстах, построенных в основном на изученном языковом материале, с использованием различных приёмов смысловой переработки текста (языковой догадки, выборочного перевода) и оценки полученной информации. Объем текста для чтения — около 500 слов.

Чтение с выборочным пониманием предполагает умение просмотреть аутентичный текст или несколько коротких текстов и выбрать необходимую информацию. Объем текста для чтения — около 350 слов.

### **Письменная речь**

умение:

— делать выписки из текста для их дальнейшего использования в собственных высказываниях;

— писать короткие поздравления с днём рождения и другими праздниками, выражать пожелания (объемом 30—40 слов, включая адрес);

— заполнять несложные анкеты в форме, принятой в странах изучаемого языка (указывать имя, фамилию, пол, гражданство, адрес);

— писать личное письмо зарубежному другу с опорой на образец (сообщать краткие сведения о себе; запрашивать аналогичную информацию о нём; выражать благодарность и т. д.). Объем личного письма — 100—140 слов, включая адрес.

### **Языковые знания и навыки**

#### **Орфография**

Правила чтения и написания слов, отобранных для данного этапа обучения, и навыки их применения в рамках изучаемого лексико-грамматического материала.

#### **Фонетическая сторона речи**

Навыки адекватного произношения и различения на слух всех звуков изучаемого второго иностранного языка. Соблюдение ударения и интонации в словах и фразах, ритмико-интонационные навыки произношения различных типов предложений.

Овладение лексическими единицами, обслуживающими новые темы, проблемы и ситуации общения в пределах тематики основной школы, в объеме около 1000 единиц. Лексические единицы включают устойчивые словосочетания, оценочную лексику, реплики-клише речевого этикета.

### **Основные способы словообразования:**

#### **1) аффиксация:**

• существительных с суффиксами *-ung* (*die Lösung, die Vereinigung*); *-keit* (*die Feindlichkeit*); *-heit* (*die Einheit*); *-schaft* (*die Gesellschaft*); *-um* (*das Datum*); *-or* (*der Doktor*); *-ik* (*die Mathematik*); *-e* (*die Liebe*), *-er* (*der Wissenschaftler*); *-ie* (*die Biologie*);

- прилагательных с суффиксами *-ig (wichtig); -lieh (glücklich); -isch (typisch); -los (arbeitslos); -sam (langsam); -bar (wunderbar)*;
- существительных и прилагательных с префиксом *un-* (*das Unglück, unglücklich*);
- существительных и глаголов с префиксами: *vor-* (*der Vorort, vorbereiten*); *mit-* (*die Mitverantwortung, mitspielen*);
- глаголов с отделяемыми и неотделяемыми приставками и другими словами в функции приставок типа *erzählen, wegwerfen*.

## 2) словосложение:

- существительное + существительное (*das Arbeitszimmer*);
- прилагательное + прилагательное (*dunkelblau, hellblond*);
- прилагательное + существительное (*die Fremdsprache*);
- глагол + существительное (*die Schwimmhalle*);

## 3) конверсия (переход одной части речи в другую):

- образование существительных от прилагательных (*das Blau, der Junge*);
- образование существительных от глаголов (*das Lernen, das Lesen*).

Интернациональные слова (*der Globus, der Computer*). Представления о синонимии, антонимии, лексической сочетаемости, многозначности.

## Грамматическая сторона речи

Знакомство с новыми грамматическими явлениями:

коммуникативные типы предложений: повествовательные, вопросительные, побудительные, восклицательные;

безличные предложения (*Es ist warm, es ist Sommer*);

предложения с глаголами *legen, stellen, hängen*, требующими после себя дополнение в *Akkusativ* и обстоятельство места при ответе на вопрос *Wohin?* (*Ich hänge das Bild an die Wand*);

предложения с глаголами *beginnen, raten, vorhaben* и др., требующими после себя *Infinitiv* с *zu*;

побудительные предложения типа *Lesen wir! Wollen wir lesen!*;

все типы вопросительных предложений;

предложения с неопределённо-личным местоимением *man* (*Man schmückt die Stadt vor Weihnachten*);

вспомогательные глаголы *haben, sein*;

предложения с инфинитивной группой *um ... zu* (*Er lernt Deutsch, um deutsche Bücher zu lesen*);

сложносочинённые предложения с союзами *denn, darum, deshalb* (*Ihm gefällt das Dorfleben, denn er kann hier viel Zeit in der frischen Luft verbringen*);

сложноподчинённые предложения с союзами *dass, ob* и др. (*Er sagt, dass er gut in Mathe ist*);

сложноподчинённые предложения причины с союзами *weil, da* (*Er hat heute keine Zeit, weil er viele Hausaufgaben machen muss*);

сложноподчинённые предложения с условным союзом *wenn* (*Wenn du Lust hast, komm zu mir zu Besuch*);

сложноподчинённые предложения с придаточными времени (с союзами *wenn, als, nachdem*);

сложноподчинённые предложения с придаточными определительными (с относительными местоимениями *die, deren, dessen*);

сложноподчинённые предложения с придаточными цели (с союзом *damit*);

распознавание структуры предложения по формальным признакам: по наличию/отсутствию инфинитивных оборотов: *um ... zu + Infinitiv, statt ... zu + Infinitiv, ohne ... zu + Infinitiv*;

распознавать и употреблять в речи:

-слабые и сильные глаголы со вспомогательным глаголом *haben* в *Perfekt*;

-сильные глаголы со вспомогательным глаголом *sein* в *Perfekt* (*kommen, fahren, gehen*);

-*Präteritum* слабых и сильных глаголов, а также вспомогательных и модальных глаголов;

-глаголы с отделяемыми и неотделяемыми приставками *Präsens, Präteritum, Perfekt, Futurum* (*anfangen, beschreiben*);

-временные формы в *Passiv* (*Präsens, Präteritum*);

-возвратные глаголы в основных временных формах *Präsens, Präteritum, Perfekt* (*sich anziehen, sich waschen*);

местоименные наречия (*worüber, darüber, womit, damit*);

распознавание и употребление в речи определённого, неопределённого и нулевого артиклей,

склонения существительных нарицательных;

склонения прилагательных и наречий; предлогов, имеющих двойное управление, предлогов, требующих *Dativ*, предлогов, требующих *Akkusativ*;

местоимения: личные, притяжательные, неопределённые (*jemand, niemand*);

*Plusquamperfekt* и употребление его в речи при согласовании времён;

количественные числительные и порядковые числительные.

### **Социокультурные знания и умения**

Умение осуществлять межличностное и межкультурное общение, используя знания о национально-культурных особенностях своей страны и страны/стран изучаемого языка, полученные на уроках второго иностранного языка и в процессе изучения других предметов (знания межпредметного характера). Это предполагает овладение:

- знаниями о значении родного и иностранных языков в современном мире;
- сведениями о социокультурном портрете стран, говорящих на изучаемом иностранном языке, их символике и культурном наследии;
- употребительной фоновой лексикой и реалиями страны изучаемого языка: традициями (в питании, проведении выходных дней, основных национальных праздников), распространёнными образцами фольклора;
- представлением о сходстве и различиях в традициях своей страны и стран, говорящих на втором иностранном языке; об особенностях их образа жизни, быта, культуры (всемирно известных достопримечательностях, выдающихся людях и их вкладе в мировую культуру); о некоторых произведениях художественной литературы на изучаемом иностранном языке;
- умением распознавать и употреблять в устной и письменной речи в ситуациях формального и неформального общения основные нормы речевого этикета, принятые в странах изучаемого языка (реплики-клише, наиболее распространённую оценочную лексику);
- умениями представлять родную страну и культуру на иностранном языке; оказывать помощь зарубежным гостям в нашей стране в ситуациях повседневного общения.

### **Компенсаторные умения**

- переспрашивать, просить повторить, уточняя значение незнакомых слов;
- использовать в качестве опоры при порождении собственных высказываний ключевые слова, план к тексту, тематический словарь ит. д.;
- прогнозировать содержание текста на основе заголовка, предварительно поставленных вопросов;
- догадываться о значении незнакомых слов по контексту, по используемым собеседником жестам и мимике;
- использовать синонимы, антонимы, описания понятия при дефиците языковых средств.

### **Общеучебные умения и универсальные способы деятельности**

Формируются умения:

- работать с информацией: сокращение, расширение устной и письменной информации, создание второго текста по аналогии, заполнение таблиц;
- работать с прослушанным и письменным текстом: извлечение основной информации, извлечение запрашиваемой или нужной информации, извлечение полной и точной информации;
- работать с разными источниками на иностранном языке: справочными материалами, словарями, интернет-ресурсами, литературой;
- самостоятельно работать, рационально организуя свой труд в классе и дома.

### **Специальные учебные умения**

Формируются умения:

- находить ключевые слова и социокультурные реалии при работе с текстом;
- семантизировать слова на основе языковой догадки;
- осуществлять словообразовательный анализ слов;
- выборочно использовать перевод;
- пользоваться двуязычным и толковым словарями.

Тематическое планирование

**5 класс**

Тема	Кол иче ств о	Содержание	Характеристика основных видов деятельности учащихся
------	------------------------	------------	--

	час ов		
1 Kennenlernen. Знакомство	5	Межличностные взаимоотношения в семье, со сверстниками. Внешность человека и черты характера. Страна (страны) второго иностранного языка и родная страна, их географическое положение, столицы и крупные города.	<p><i>Приветствовать</i> людей.</p> <p><i>Представиться</i> и <i>называть</i> адрес проживания.</p> <p><i>Заполнять</i> анкету.</p> <p><i>Произносить</i> имя по буквам.</p> <p><i>Говорить</i>, что нравится.</p> <p><i>Вести</i> этикетный диалог в ситуации бытового общения (приветствовать, прощаться, узнавать, как дела, знакомиться, расспрашивать о возрасте).</p> <p><i>Воспроизводить</i> графически и каллиграфически корректно все буквы немецкого алфавита и основные буквосочетания.</p> <p><i>Различать на слух</i> и адекватно <i>произносить</i> все звуки немецкого языка.</p> <p><i>Соблюдать</i> правильное ударение в словах и фразах, интонацию в целом.</p> <p><i>Употреблять</i> глаголы <i>heißen</i>, <i>wohnen</i>.</p> <p><i>Читать</i> и <i>писать</i> по образцу сообщения в чате.</p> <p><i>Читать</i> и <i>воспринимать на слух</i> наименования достопримечательностей и формулы приветствия немецкоязычных стран</p>
2. Meine Klasse. Мой класс	5	Школьное образование, школьная жизнь, изучаемые предметы и отношения к ним. Переписка с зарубежными сверстниками. Каникулы в различное время года.	<p><i>Вести</i> диалог-расспрос (о том, какие школьные предметы нравятся, какие нет).</p> <p><i>Рассказывать</i> о своём друге.</p> <p><i>Говорить</i>, что нравится, а что нет.</p> <p><i>Оперировать</i> активной лексикой в процессе общения.</p> <p><i>Воспроизводить наизусть</i> тексты рифмовок.</p> <p><i>Понимать на слух</i> речь учителя, одноклассников и небольшие доступные тексты в аудиозаписи, построенные на изученном языковом материале: краткие диалоги, рифмовки, песни.</p> <p>Вербально или невербально <i>реагировать</i> на услышанное.</p> <p><i>Понимать на слух</i> и <i>произносить</i> цифры и <i>Выразительно читать вслух</i> небольшие тексты,</p>



			<p>построенные изученном языковом материале.</p> <p><i>Писать</i> небольшой рассказ о себе, своём друге с опорой на образец.</p> <p><i>Соблюдать</i> правильное ударение в словах и фразах, интонацию в целом.</p> <p><i>Употреблять</i> известные глаголы в правильной форме в утвердительных и вопросительных предложениях, определённые и неопределённые артикли в единственном числе.</p>
3. Tiere. Животные	6	<p>Природа. Проблемы экологии. Защита окружающей среды. Климат, погода.</p>	<p><i>Вести</i> диалог-расспрос (о животных).</p> <p><i>Рассказывать</i> о своих животных.</p> <p><i>Оперировать</i> активной лексикой в процессе общения.</p> <p><i>Описывать</i> животных.</p> <p><i>Понимать на слух</i> речь учителя, одноклассников и небольшие тексты в аудиозаписи, построенные на изученном языковом материале.</p> <p>Выразительно <i>читать вслух</i> небольшие тексты, построенные на изученном языковом материале.</p> <p><i>Понимать</i> текст о животных.</p> <p><i>Писать</i> с опорой на образец небольшой рассказ о себе, своих игрушках, о том, что учащиеся умеют делать.</p> <p><i>Описывать</i> животных.</p> <p><i>Называть</i> цвета.</p> <p><i>Соблюдать</i> правильное ударение в словах и фразах, интонацию в целом.</p> <p><i>Проводить</i> в классе интервью о любимых животных и <i>делать сообщения</i> на основе собранного материала.</p> <p><i>Употреблять</i> существительные в винительном падеже и существительные во множественном числе, <i>задавать</i> вопросы без вопросительного слова.</p>
4. Mein Schultag. Мой день в школе	4	<p>Здоровый образ жизни: режим труда и отдыха, спорт, питание. Школьное образование, школьная</p>	<p><i>Называть</i> время и дни недели.</p> <p><i>Рассказывать</i> о своём школьном расписании с указанием названий учебных предметов и времени.</p>

		жизнь, изучаемые предметы и отношения к ним.	<p><i>Оперировать</i> активной лексикой в процессе общения.</p> <p><i>Писать</i> о себе электронное письмо по образцу. <i>Читать, понимать</i> и <i>составлять</i> своё расписание уроков с указанием дней недели и времени.</p> <p><i>Понимать на слух</i> речь учителя, одноклассников и небольшие доступные тексты аудиозаписей, построенные на изученном языковом материале, <i>находить</i> запрашиваемую информацию.</p> <p>Вербально или невербально <i>реагировать</i> на услышанное.</p> <p><i>Соблюдать</i> правильное ударение в словах и фразах, интонацию в целом.</p> <p><i>Воспринимать</i> на слух и выразительно <i>читать</i> стихотворение.</p> <p><i>Составлять</i> предложения с указанием времени, соблюдая правильный порядок слов и используя временные предлоги.</p> <p><i>Рассказывать</i> о своём распорядке дня.</p> <p><i>Читать</i> и <i>воспринимать на слух</i> страноведческую информацию о школе в немецкоязычных странах</p>
5. Hobbys. Хобби	5	Досуг и увлечения (чтение, кино, театр и другие). Вид отдыха, путешествия. Транспорт. Покупки.	<p><i>Вести диалоги</i> о своём хобби, о том, что учащиеся умеют и не умеют делать.</p> <p><i>Рассказывать</i> о своём хобби, <i>оперировать</i> активной лексикой в процессе общения.</p> <p><i>Говорить</i>, что учащиеся умеют, а что нет.</p> <p><i>Договариваться</i> о встрече.</p> <p><i>Спрашивать</i> разрешения, используя модальные глаголы.</p> <p><i>Понимать на слух</i> речь учителя, высказывания одноклассников.</p> <p><i>Читать предложения</i> с правильным фразовым и логическим ударением.</p> <p><i>Соблюдать</i> правильное ударение в словах и фразах, интонацию в целом.</p> <p><i>Читать</i> и <i>анализировать</i> статистическую информацию.</p> <p><i>Употреблять</i> глаголы с отделяемыми приставками,</p>

			<i>соблюдая рамочную конструкцию.</i>
6. Meine Familie. Моя семья	4	Межличностные взаимоотношения в семье, со сверстниками. Внешность человека и черты характера. Мир профессий. Проблемы выбора профессии. Роль иностранного языка в планах на будущее.	<i>Рассказывать о своей семье, используя в том числе и названия профессий. Описывать иллюстрации. Вести диалоги о семье, составлять мини-диалоги по образцу. Читать и понимать небольшие тексты, построенные на изученном языковом материале. Употреблять притяжательные местоимения sein, ihr, unser. Читать предложения с правильным фразовым и логическим ударением. Понимать на слух речь учителя, одноклассников и небольшие доступные тексты в аудиозаписи, построенные на изученном языковом материале. Читать и анализировать статистическую информацию. Читать и воспринимать на слух страноведческую информацию о семьях в Германии.</i>
7. Was kostet das? Сколько это стоит?	4	Транспорт. Покупки. Страна (страны) второго иностранного языка и родная страна, их географическое положение, столицы и крупные города, достопримечательности, культурные особенности (национальные праздники, знаменательные даты, традиции, обычаи) Выдающиеся люди, их вклад в науку и мировую культуру.	<i>Вести диалоги на основе изученного языкового материала (называть цену, спрашивать, сколько стоит, говорить, что нравится, что нет, что бы учащиеся хотели купить, о карманных деньгах). Знакомиться с немецкой традицией составления пожеланий подарков ко дню рождения и писать аналогичные пожелания. Обсуждать подарки друзьям ко дню рождения, учитывая их стоимость и пожелания друзей. Читать тексты и находить запрашиваемую информацию. Читать тексты с полным пониманием, используя словарь</i>
Итого	34		

## 6 класс

Тема	Кол -во час ов	Содержание	Характеристика основных видов деятельности учащихся
------	-------------------------	------------	--

Мой дом	5	Межличностные отношения в семье, со сверстниками. Описание комнаты. Домашние обязанности (работа по дому). Настроение.	<p><i>Вести</i> диалог-расспрос о местонахождении предметов.  <i>Описывать</i> картинку, используя предлоги, управляющие дательным и винительным падежами.  <i>Называть</i> прилагательные, обозначающие эмоциональное состояние человека.  <i>Заполнять</i> анкету (формуляр).  <i>Говорить</i> о работе по дому.  <i>Воспринимать на слух</i> и <i>воспроизводить</i> песню, различать оттенки настроений.  <i>Понимать на слух</i> речь учителя, одноклассников и аудиотексты, построенные на знакомом материале.  <i>Соотносить</i> аудиотекст и визуальную информацию.  <i>Задавать</i> вопросы о домашних обязанностях с использованием модального глагола <i>müssen</i>.  <i>Представлять</i> в классе результаты опроса.  <i>Давать указания</i> в единственном, множественном числе и вежливой форме.  Устно и письменно <i>описывать</i> свою комнату.  <i>Читать</i> и <i>понимать</i> страноведческий текст, содержащий несколько незнакомых слов, о значении которых можно догадаться по контексту.</p>
Это вкусно	5	Мои предпочтения в еде. В школьной столовой. Меню. Интервью. Национальная кухня. Рецепт.	<p><i>Вести</i> диалог-расспрос (о том, кто и что любит есть) с использованием степеней сравнения <i>gern— lieber — am liebsien</i>.  <i>Говорить</i>, что учащиеся едят на завтрак, обед и ужин.  <i>Проводить интервью</i> о предпочтениях в еде, <i>записывать</i> информацию и <i>представлять</i> результаты опроса в классе.  <i>Оперировать</i> активной лексикой в процессе общения.  <i>Воспроизводить</i> наизусть <i>тексты рифмовок</i>.  <i>Понимать на слух</i> речь учителя, одноклассников и тексты</p>

			<p>аудиозаписей, построенные на изученном языковом материале. Вербально <i>реагировать</i> на услышанное.</p> <p><i>Читать</i> тексты и <i>находить</i> заданную информацию.</p> <p><i>Воспроизводить</i> и <i>составлять</i> собственные диалоги.</p> <p><i>Составлять</i> идеальное меню для школьной столовой (проект).</p> <p><i>Читать</i> текст страноведческого характера об особенностях национальной кухни, содержащий незнакомую лексику, и <i>понимать</i> его содержание с помощью картинок и вопросов.</p> <p><i>Рассказывать</i> о своей национальной кухне.</p> <p><i>Соблюдать</i> правильное ударение в словах и фразах, интонацию в целом.</p> <p><i>Спрягать</i> известные глаголы и <i>употреблять</i> их в утвердительных и вопросительных предложениях; <i>употреблять</i> определённые, неопределённые и нулевые артикли, частицы <i>ja — nein — doch</i>, названия блюд.</p> <p><i>Понимать на слух</i> и <i>воспроизводить</i> в речи оттенки чувств (дружелюбие, приветливость, злость и т. д.). неопределённые и нулевые артикли, частицы <i>ja — nein — doch</i>, названия блюд.</p> <p><i>Понимать на слух</i> и <i>воспроизводить</i> в речи оттенки чувств (дружелюбие, приветливость, злость и т. д.).</p>
Мое свободное время	6	Свободное время. Распорядок дня. Досуг, увлечения (чтение, кино и др.) Каникулы и школьные оценки в немецкоговорящих странах.	<p><i>Произносить</i> по буквам названия месяцев и времён года.</p> <p><i>Рассказывать</i> о занятиях в свободное время.</p> <p><i>Читать</i> и <i>сравнивать</i> информацию о начале учебного года, оценках, о продолжительности каникул в немецкоязычных странах и своей стране.</p> <p><i>Оперировать</i> активной лексикой в процессе общения.</p>

			<p><i>Понимать на слух</i> речь учителя, одноклассников и тексты аудиозаписей, построенные на изученном языковом материале, <i>находить</i> нужную информацию на слух.</p> <p><i>Описывать</i> людей.</p> <p><i>Читать</i> и <i>понимать</i> электронное письмо, <i>находить</i> нужную информацию, <i>исправлять</i> ошибки, содержащиеся в тексте.</p> <p><i>Воспринимать на слух</i> и <i>разыгрывать</i> диалоги на тему «Планирование свободного времени».</p> <p><i>Писать</i> диалоги о планировании свободного времени с опорой на образец.</p> <p><i>Соблюдать</i> правильное ударение в словах и фразах, интонацию в целом.</p> <p><i>Проводить интервью</i> о распорядке дня, <i>записывать</i> информацию и сообщения на основе собранного материала.</p> <p><i>Читать</i> объявления в газетах и <i>находить</i> нужную информацию.</p> <p><i>Употреблять</i> отрицание <i>nicht</i> или <i>kein</i>, предлоги времени <i>im</i>, <i>in</i>, <i>am</i>, модальный глагол <i>wollen</i>.</p> <p><i>Читать</i> и <i>понимать</i> текст страноведческого характера об учебном годе в Германии, содержащий незнакомую лексику, <i>находить</i> нужную информацию.</p> <p><i>Сравнивать</i> информацию о каникулах, оценках в странах изучаемого языка и в России</p>
<p>Это выглядит хорошо</p>	<p>4</p>	<p>Внешность и черты характера. Мода и одежда. Отношение к моде. Покупки.</p>	<p><i>Отвечать</i> на вопросы с новой лексикой и <i>писать</i> аналогичные вопросы.</p> <p><i>Оперировать</i> активной лексикой в процессе общения.</p> <p><i>Говорить</i> о моде и одежде.</p> <p><i>Говорить</i> о покупках. <i>Писать</i> побудительные предложения по образцу.</p> <p>Придумывать и записывать <i>отговорки</i>.</p> <p><i>Читать</i> и <i>понимать</i> текст, <i>описывать</i> людей, используя информацию из текста.</p>

			<p><i>Понимать на слух</i> речь учителя, одноклассников и тексты аудиозаписей, построенные на изученном языковом материале, <i>находить</i> запрашиваемую информацию.</p> <p>Вербально <i>реагировать</i> на услышанное.</p> <p><i>Соблюдать</i> правильное ударение в словах и фразах, интонацию в целом.</p> <p><i>Читать</i> страноведческий текст о школьных кружках и внеклассных мероприятиях в Германии и <i>беседовать</i> по нему, а также <i>читать</i> и <i>понимать</i> тексты о моде (письма читателей).</p> <p><i>Употреблять</i> в речи существительные во множественном числе и местоимения в винительном падеже.</p> <p>Воспринимать на слух <i>и вести диалоги о моде</i>.</p> <p><i>Описывать</i> человека, включая в описание внешность, одежду и отношение к моде, <i>описывать</i> себя.</p> <p><i>Играть</i> в грамматические игры</p> <p><i>Воспринимать на слух</i> предложения, записанные наоборот, и <i>произносить</i> их, соблюдая правильный порядок слов.</p> <p><i>Описывать</i> фотографии известных людей и <i>догадываться</i>, о ком идёт речь.</p>
Вечеринки	5	<p>День рождения, приглашение, поздравление.</p> <p>Планирование праздника, выбор подарка.</p>	<p><i>Воспринимать на слух, писать, читать и вести диалоги</i> (приглашения на день рождения, планирование праздника, выбор подарка).</p> <p><i>Оперировать</i> активной лексикой в процессе общения.</p> <p><i>Понимать</i> на слух речь учителя, высказывания одноклассников.</p> <p><i>Читать</i> объёмные тексты, <i>находить</i> нужную информацию.</p> <p><i>Соблюдать</i> правильное ударение в словах и фразах, интонацию в целом.</p> <p><i>Писать</i> приглашения и</p>

			<p>поздравления. <i>Воспринимать на слух и понимать песню.</i></p> <p><i>Аргументировать</i> свои действия, <i>употреблять</i> сложносочинённые предложения, используя союз <i>deshalb</i>.</p> <p><i>Создавать</i> проект — план праздника, <i>обсуждать</i> проекты в классе.</p> <p><i>Рассказывать</i> о состоявшейся вечеринке, употребляя простое прошедшее время <i>Präteritum</i> глаголов <i>sein</i> и <i>haben</i>.</p> <p><i>Рассказывать</i> о событиях в прошлом, употребляя простое прошедшее время <i>Präteritum</i> глаголов <i>sein</i> и <i>haben</i> и указания времени, связанные с прошлым: <i>letztes Jahr, letzten Monat</i>.</p>
Мой город	4	Описание места жительства	<p><i>Рассказывать</i> о своём городе.</p> <p><i>Описывать</i> иллюстрации.</p> <p><i>Описывать</i> дорогу в школу.</p> <p><i>Запрашивать</i> информацию о месте нахождения объекта, <i>понимать</i> ответ, а также самим <i>объяснять</i> дорогу.</p> <p><i>Читать</i> и <i>понимать</i> электронное письмо, построенное на изученном языковом материале.</p> <p><i>Читать</i> и <i>понимать</i> страноведческие тексты.</p> <p><i>Употреблять</i> предлоги с дательным падежом <i>mit, nach, aus, zu, von, bei</i>.</p> <p><i>Читать</i> с правильным фразовым и логическим ударением.</p> <p><i>Понимать на слух</i> речь учителя, одноклассников и тексты аудиозаписей, построенные на изученном языковом материале.</p> <p><i>Говорить</i> о событиях, произошедших ранее, употребляя прошедшее разговорное время <b><i>Perfekt</i></b></p>
Каникулы	5	О планах на каникулы. Интервью о путешествиях. Изучение языка на курсах. Открытка с места отдыха.	<p><i>Вести</i> диалоги на основе изученного языкового материала (планировать поездку, каникулы, приводя аргументы за и против).</p> <p><i>Роворить</i> о событиях, произошедших ранее, употребляя прошедшее разговорное время <b><i>Perfekt</i></b>.</p> <p><i>Читать</i> тексты и <i>находить</i></p>



			<p>запрашиваемую информацию.</p> <p><i>Читать и понимать</i> страноведческий текст о путешествиях жителей немецкоязычных стран.</p> <p><i>Планировать</i> поездку в Германию, Австрию и Швейцарию, используя интернет-сайты, содержащие информацию о молодёжных турбазах в этих странах (проект).</p> <p><i>Слушать и понимать</i> речь учителя, одноклассников и тексты аудиозаписей, построенные на изученном языковом материале.</p> <p><i>Писать</i> открытку с места отдыха.</p> <p><i>Употреблять</i> в речи изученный грамматический материал (прошедшее разговорное время <i>Perfeki</i> глаголов <i>sein</i> и <i>haben</i>, порядок слов: рамочная конструкция)</p>
Итого	34		

## 8 класс

Тема	Кол-во часов	Содержание	Характеристика основных видов деятельности учащихся
Как я провел каникулы?	5	Каникулы и погода. Мои каникулы. Каникулы моих сверстников в Германии. Переписка с зарубежными друзьями.	<p><i>Рассказывать</i> о погоде, употребляя в речи глаголы в прошедшем времени (<i>Praierium</i> и <i>Perfeki</i>).</p> <p><i>Высказывать</i> своё мнение, используя выражения <i>ich glaube, vielleicht....</i></p> <p><i>Воспринимать на слух и понимать</i> диалог, содержащий большое количество качественных прилагательных.</p> <p><i>Понимать на слух</i> речь учителя, одноклассников и тексты аудиозаписей, построенные на знакомом языковом материале.</p> <p><i>Соотносить</i> аудиотексты и визуальную информацию.</p> <p><i>Рассказывать</i> о каникулах с опорой на иллюстрации.</p> <p><i>Читать и соотносить</i> прочитанную информацию с иллюстративным и аудиоматериалом.</p>

			<p>Письменно <i>составлять</i> вопросы для викторины и <i>отвечать</i> на них. <i>Находить</i>, <i>систематизировать</i> и <i>обобщать</i> грамматические явления (прошедшее время глаголов с отделяемыми и неотделяемыми приставками).</p> <p><i>Читать</i> и <i>понимать</i> страноведческий текст о Швейцарии, содержащий несколько незнакомых слов, о значении которых можно догадаться по контексту.</p> <p><i>Рассказывать</i> о людях с опорой на иллюстрацию.</p> <p><i>Составлять</i> и <i>разыгрывать</i> диалоги</p>
Планы на будущее	5	<p>Мир профессий. Проблема выбора профессии. Планы на будущее. Производственная практика. Роль иностранного языка</p>	<p><i>Высказывать</i> свои надежды и желания, используя известные речевые образцы.</p> <p><i>Делать предположения</i>, <i>сообщать</i> о чём-либо, <i>обосновывать</i> что-либо, <i>составлять</i> план.</p> <p><i>Воспринимать на слух</i> и <i>понимать</i> аудиотекст, содержащий придаточные предложения с союзом <b>dass</b>.</p> <p><i>Вести</i> диалоги на тему «Мои мечты».</p> <p><i>Оперировать</i> активной лексикой в процессе общения.</p> <p><i>Читать</i> грамматический комментарий, <i>делать выводы</i> о порядке слов в придаточном предложении. <i>Понимать на слух</i> речь учителя, одноклассников и тексты аудиозаписей, построенные на изученном языковом материале.</p> <p>Вербально <i>реагировать</i> на услышанное.</p> <p><i>Читать</i> тексты и <i>находить</i> заданную информацию.</p> <p><i>Составлять</i> диалоги и <i>рассказывать</i> о профессиях.</p> <p><i>Читать</i> страноведческие тексты о выборе профессии в немецкоязычных странах и <i>отвечать</i> на вопросы.</p> <p><i>Читать</i> газетную статью, <i>обсуждать</i> её, <i>составлять</i> план</p>

			действий в какой-либо ситуации и <i>давать советы</i> по его выполнению
Дружба	6	Межличностные отношения со сверстниками. Внешность и черты характера человека. Compliments	<p><i>Воспринимать на слух, понимать, составлять и разыгрывать</i> диалоги по теме «Дружба».</p> <p><i>Просить/предлагать</i> помощь.</p> <p><i>Сравнивать</i> качественные прилагательные в немецком, английском и русском языках.</p> <p><i>Оперировать</i> активной лексикой в процессе общения, используя личные местоимения в дательном падеже.</p> <p><i>Понимать на слух</i> речь учителя, одноклассников и тексты аудиозаписей, построенные на изученном языковом материале, <i>выбирать</i> при прослушивании нужную информацию.</p> <p><i>Описывать</i> людей.</p> <p><i>Читать</i> и <i>понимать</i> сообщения в чате, <i>находить</i> нужную информацию, <i>давать советы</i> о дружбе.</p> <p><i>Вписывать</i> в таблицу прилагательные, характеризующие людей, и обсуждать их в классе.</p> <p><i>Обобщать</i> грамматический материал о степенях сравнения прилагательных, <i>писать</i> сравнения.</p> <p><i>Соблюдать</i> правильное ударение в словах и предложениях, интонацию в целом.</p> <p><i>Воспринимать на слух</i> и <i>делать</i> комплименты.</p> <p><i>Воспринимать на слух</i> песню, <i>понимать</i> её при помощи иллюстраций, <i>определять</i> порядок строк.</p> <p><i>Употреблять</i> в речи отрицание <i>nicht</i> или <i>kein</i>, предлоги времени <i>in, um, an</i>, модальный глагол <i>wollen</i>.</p>
Изображение и звук	4	Средства массовой информации и коммуникации (пресса, телевидение, радио, интернет). Общение со сверстниками.	<p><i>Читать</i> комикс, <i>соотносить</i> иллюстрации с аудиотекстом.</p> <p><i>Оперировать</i> активной лексикой в процессе общения. Правильно <i>употреблять</i> в речи модальные глаголы. Адекватно <i>произносить</i></p>

			<p>займованные слова.</p> <p><i>Проводить интервью</i> в классе об использовании электронных средств информации и коммуникации, на его основе <i>составлять</i> статистику и <i>обсуждать</i> её.</p> <p><i>Читать</i> и <i>понимать</i> страноведческий текст о средствах информации в немецкоязычных странах.</p> <p><i>Писать</i> текст на основе прочитанной информации о средствах информации и коммуникации в своей стране.</p> <p><i>Понимать на слух</i> речь учителя, одноклассников и тексты аудиозаписей, построенные на изученном языковом материале, <i>находить</i> запрашиваемую информацию.</p> <p>Вербально <i>реагировать</i> на услышанное.</p> <p><i>Соблюдать</i> правильное ударение в словах и предложениях, интонацию в целом.</p> <p><i>Узнавать</i> на слух жанр телепередачи.</p> <p><i>Писать</i> телепрограмму, работая в группах</p>
Взаимоотношения	5	<p>Отношения со сверстниками. Споры и компромиссы. Чувства и настроение. Школа и школьная жизнь.</p> <p>Переписка с зарубежными сверстниками, общение в интернете.</p>	<p><i>Воспринимать на слух, понимать</i> диалоги с помощью иллюстраций.</p> <p><i>Оперировать</i> активной лексикой в процессе общения.</p> <p><i>Понимать на слух</i> речь учителя, высказывания одноклассников.</p> <p><i>Читать</i> текст, <i>находить</i> нужную информацию о возвратных глаголах, <i>обобщать</i> её, <i>описывать</i> фотографии (письменно).</p> <p><i>Соблюдать</i> правильное ударение в словах и предложениях, интонацию в целом.</p> <p><i>Составлять</i> письменное высказывание о своём эмоциональном состоянии (радость, грусть, злость и т. д.), <i>расспрашивать</i> об этом одноклассников.</p> <p><i>Составлять</i> вопросы с помощью местоимений <i>welch-, jed-, dies-</i>.</p>

			<p><i>Играть</i> в грамматическую игру с комментариями.</p> <p><i>Разыгрывать</i> сценки.</p> <p><i>Давать советы</i> о том, как закончить спор и найти компромисс, используя модальные глаголы <i>müssen</i> и <i>dürfen</i>.</p> <p><i>Понимать</i> и <i>инсценировать</i> диалоги об эмоциональных состояниях.</p> <p><i>Читать, понимать</i> содержание текста и интервью, <i>отвечать</i> на вопросы</p>
Что мне нравится?	5	<p>Описание внешности, характера. Выражение мнения. Покупка одежды. Увлечения и досуг.</p>	<p><i>Воспринимать на слух, понимать</i> тексты и <i>делать выводы</i> об употреблении личных местоимений в дательном падеже.</p> <p><i>Говорить</i>, что учащимся нравится, а что нет.</p> <p>Правильно <i>вписывать</i> окончания прилагательных при склонении.</p> <p><i>Применять</i> знания склонения прилагательных в грамматической игре.</p> <p><i>Составлять</i> таблицу и на её основе <i>описывать</i> внешность человека.</p> <p><i>Читать</i> и <i>понимать</i> страноведческий текст, содержащий статистические данные о предпочтениях подростков в одежде, <i>обсуждать</i> данную тему в классе.</p> <p><i>Выражать мнение</i> по поводу статистики.</p> <p><i>Разыгрывать</i> диалоги на тему «Покупка одежды».</p> <p><i>Описывать</i> вещи и людей.</p> <p><i>Читать</i> с правильным фразовым и логическим ударением.</p> <p><i>Понимать на слух</i> речь учителя, одноклассников и тексты аудиозаписей, построенные на изученном языковом материале</p>
Подробнее о себе	4	<p>Описания и предположения. Школьная жизнь, время проведенное в школе. Взаимоотношения с учителями и сверстниками.</p>	<p><i>Описывать</i> человека, высказывая предположения о его занятиях в свободное время, опираясь на иллюстративный материал.</p> <p><i>Сравнивать</i> услышанное со своими предположениями.</p> <p><i>Читать</i> тексты и <i>находить</i></p>

			<p>запрашиваемую информацию.  <i>Читать и понимать</i> текст большого объёма, содержащий незнакомую лексику, <i>понимать</i> незнакомые слова без словаря, используя языковую догадку.  <i>Употреблять</i> в речи изученный грамматический материал (<i>Präteritum/Infinitiv</i>).  <i>Воспринимать на слух и понимать</i> речь учителя, одноклассников и тексты аудиозаписей, построенные на изученном языковом материале.  <i>Называть</i> даты рождения известных личностей, <i>составлять</i> вопросы о них, <i>искать</i> информацию о них в Интернете (проект).  <i>Составлять</i> письменное высказывание о времени, проведённом в школе/</p>
Итого	34		

## 8 класс

Тема	Кол-во часов	Содержание	Характеристика основных видов деятельности учащихся
Фитнес и спорт	5	Виды спорта. Занятия спортом. Части тела, травмы.	<p>Воспроизводят монологическое высказывание по теме.  Пишут личное письмо о спортивных достижениях.  (занятия спортом в школе и спортивных секциях.)  Понимают письменный текст.</p>
Школьный обмен	5	Школьный обмен. Анкета для школьного обмена. Проблемы проживания в другой стране.	<p>Слушают и сопоставляют информацию с фотографиями.  Оперировать активной лексикой в процессе общения.  Ведут беседу о проблемах проживания в другой стране во время школьного обмена.</p>
Наши праздники	6	Праздники в Германии и России. Свободное время и его планирование. Переписка с зарубежными друзьями.	<p>Читают и понимают письмо и отвечают по нему на вопросы.  Читают и понимают тексты из блогов.  Вежливо задают вопросы, выражают согласие или несогласие.  Читают и понимают электронное письмо.</p>

			Находят нужную информацию.
Берлин	4	Берлин, достопримечательности Берлина. Программа пребывания. Ориентирование в чужом городе. Покупка билетов. Родной город.	Читают и понимают тексты об исторических и культурных достопримечательностях Берлина. Сопоставляют их с фотографиями. Оперировать активной лексикой. Выполняют проектную работу. Представляют какой-либо город. Читают страноведческий текст о программе пребывания в Берлине и беседуют по нему.
Окружающий мир	5	Защита окружающей среды. Прогноз погоды. Ландшафты. Где бы хотелось жить, преимущества и недостатки. Экономия водных и энергоресурсов.	Слушают, понимают, дополняют предложения о местах проживания. Употребляют в речи активную лексику в процессе общения. Понимают на слух речь учителя, высказывания одноклассников. Обсуждают преимущества и недостатки проживания в городе и деревне, на море и в горах и т. д.
Путешествие по Рейну	5	Путешествие, планирование поездки. Покупка билетов. Расписание движения транспорта. Любимые места.	Читают и понимают текст о путешествии по Рейну. Сопоставляют план с иллюстрациями. Слушают, понимают текст и беседуют о планах путешествия. Пишут и разыгрывают диалоги о покупке билетов. Читают и понимают расписание движения транспорта. Делают проект «Планируем путешествие».
Прощальная вечеринка	4	Переезд. Продукты и напитки для вечеринки, планирование вечеринки. Кулинарные рецепты. Подарки.	Аргументируют своё высказывание. Высказывают предложения о подарках. -Работают с песенным материалом. Читают и понимают страноведческий текст. Отвечают на вопросы.
Итого	34		

## 9 класс

Тема	Кол-во часов	Содержание	Характеристика основных видов деятельности учащихся
Профессия	3	Мир профессий.	Описывают место, где учащиеся

		Проблемы выбора профессии. Роль ИЯ в планах на будущее.	любят находиться. Понимают и воспроизводят пословицы о порядке. Пишут письмо в редакцию на тему «Уборка в комнате». Высказывают желание или мнение.
Проживание	3	Дом/квартира моей мечты. Уборка и порядок в доме. Объявления о продаже и аренде жилья.	Читают газетные объявления о про-даже/аренде жилья. Пишут свои сообщения. Заполняют анкеты. Описывают свою комнату, дом, двор. Читают с полным пониманием аутентичные тексты по теме.
Будущее	3	Прогнозы на будущее. Город будущего.	Составляют прогнозы на будущее. Воспринимают на слух речь учителя и одноклассников, аудиотексты, построенные на знакомом материале. Находят запрашиваемую информацию. Читают и понимают аутентичные тексты, находят запрашиваемую информацию. Отвечают на вопросы. Рассказывают о своих планах.
Еда	3	Здоровый образ жизни. Питание. В кафе. Меню. Жалоба. Проблемы с весом.	Описывают иллюстрацию. Заказывают еду. Выражают жалобу, просьбу. Составляют диалоги в ситуации «В кафе», «В магазине». Читают и понимают текст о проблемах с весом. Воспринимают на слух и понимают диалоги о посещении кафе. Читают и понимают меню. Работают со словарем. Отвечают на вопросы.
Скорейшего выздоровления	4	Запись на прием к врачу. У врача. Проблемы со здоровьем. Лекарства.	Записываются на прием к врачу. Понимают на слух речь учителя и одноклассников, аудиотексты, построенные на знакомом материале. Находят запрашиваемую информацию. Описывают проблемы со здоровьем. Пишут и инсценируют диалоги на тему «У врача». Советуют кому-либо что-либо. Читают тексты о лекарствах.



			<p>Понимают инструкцию к применению лекарственных средств.</p> <p>Отвечают на вопросы по теме.</p> <p>Формулируют причину визита к врачу.</p>
Политика и я	3	<p>Политическая жизнь и политическое устройство Германии и других немецкоязычных стран./ России. Избирательные права молодежи. Выборы.</p>	<p>Называют причину действий.</p> <p>Высказывают мнение и аргументируют его.</p> <p>Делают доклад об избирательных правах молодежи.</p> <p>Создают проект о политической жизни Германии, Австрии и Швейцарии.</p> <p>Воспринимают на слух, понимают высказывания о праве на выборы. Записывают и используют необходимую информацию в докладе.</p>
Планета Земля	3	<p>Климат и его изменение. Проблемы экологии. Сортировка мусора. Экологические технологии.</p>	<p>Читают и понимают текст об изменении климата.</p> <p>Выражают сомнение и удивление.</p> <p>Говорят о проблемах экологии.</p> <p>Воспринимают на слух и понимают текст о науке бионике, отвечают на вопросы.</p> <p>Описывают иллюстрации.</p> <p>Составляют ассоциогаммы и используют их при подготовке устного высказывания.</p> <p>Находят информацию на немецком языке о новейших экологических технологиях в Интернете.</p> <p>Передают чужую речь своими словами.</p>
Красота	3	<p>Внешность и черты характера. Красота и фитнес. Покупка одежды.</p>	<p>Описывают внешность человека.</p> <p>Высказывают и аргументируют свое мнение.</p> <p>Советуются при покупке одежды.</p> <p>Понимают на слух речь учителя и одноклассников, аудиотексты по теме «Внешность» и «Покупка одежды».</p> <p>Читают газетные заметки о красоте и фитнесе, о конкурсе красоты.</p> <p>Пишут и разыгрывают диалоги о внешности, характере и одежде.</p> <p>Описывают иллюстрации.</p>
Получать удовольствие	3	<p>Досуг и увлечения. Экстремальные виды спорта. Интервью и</p>	<p>Говорят об экстремальных видах спорта.</p> <p>Убеждают кого-либо в чём-либо.</p>

		письмо.	Пишут письмо о своих увлечениях. Извлекают статистическую информацию из диаграммы. Отвечают на вопросы по теме. Обсуждают статистическую информацию. Слушают и понимают текст песни. Слушают и дописывают диалоги. Читают тексты об экстремальных видах спорта и соотносят их с иллюстрациями. Проводят интервью по теме.
Техника	3	История роботов, их возможности. Дискуссия. Письмо в редакцию.	Описывают возможности робота. Читают и понимают текст об истории роботов. Ведут дискуссию на заданную тему. Пишут письмо в редакцию. Описывают иллюстрации. Указывают на выполнение каких-либо действий. Работают со словарём. Задают вопросы и отвечают на них. Переводят с русского на немецкий язык.
Стена - граница - зеленый пояс	3	Исторические события и их роль в нашей жизни. Опрос и интервью об исторических событиях. Исторические события в Германии и России.	Говорят об исторических событиях. Говорят о последовательности событий в прошлом. Слушают и понимают интервью. Читают и понимают тексты на исторические темы. Называют даты. Проводят опрос об исторических событиях. Сравнивают исторические события в Германии и России. Создают проект страноведческого характера. Рассказывают о событиях в Германии.
Итого	102		

### Второй иностранный язык (английский)

#### ЛИЧНОСТНЫЕ, ПРЕДМЕТНЫЕ И МЕТАПРЕДМЕТНЫЕ РЕЗУЛЬТАТЫ УСВОЕНИЯ УЧЕБНОГО ПРОЦЕССА.

Представленная программа обеспечивает достижение личностных, метапредметных и предметных результатов.

#### Личностные результаты:

- освоение социальной роли обучающегося, развитие мотивов учебной деятельности и формирование

личностного смысла учения;

- развитие самостоятельности и личной ответственности за свои поступки, в том числе в процессе учения;
- формирование целостного, социально ориентированного взгляда на мир в его органичном единстве и разнообразии природы, народов, культур и религий;
- овладение начальными навыками адаптации в динамично изменяющемся и развивающемся мире;
- формирование основ российской гражданской идентичности, чувства гордости за свою Родину, российский народ и историю России, осознание своей этнической и национальной принадлежности; формирование ценностей многонационального российского общества; становление гуманистических и демократических ценностных ориентаций;
- формирование уважительного отношения к иному мнению, истории и культуре других народов;
- формирование эстетических потребностей, ценностей и чувств;
- развитие этических чувств, доброжелательности и эмоционально-нравственной отзывчивости, понимания и сопереживания чувствам других людей;
- развитие навыков сотрудничества со взрослыми и сверстниками в разных социальных ситуациях, умения не создавать конфликтов и находить выходы из спорных ситуаций;
- формирование установки на безопасный, здоровый образ жизни, наличие мотивации к творческому труду, работе на результат, бережному отношению к материальным и духовным ценностям.

### **Метапредметные результаты:**

- овладение способностью принимать и сохранять цели и задачи учебной деятельности, поиска средств её осуществления;
- освоение способов решения проблем творческого и поискового характера;
- формирование умения планировать, контролировать и оценивать учебные действия в соответствии с поставленной задачей и условиями её реализации; определять наиболее эффективные способы достижения результата;
- формирование умения понимать причины успеха/неуспеха учебной деятельности и способности конструктивно действовать даже в ситуациях неуспеха;
- освоение начальных форм рефлексии (самоконтроля, самоанализа, саморегуляции и самооценки);
- использование знаково-символических средств представления информации для создания моделей изучаемых объектов и процессов, схем решения учебных и практических задач;
- активное использование речевых средств и средств информационных и коммуникационных технологий (ИКТ) для решения коммуникативных и познавательных задач;
- использование различных способов поиска (в справочных источниках и открытом учебном информационном пространстве сети Интернет), сбора, анализа и интерпретации информации в соответствии с коммуникативными и познавательными задачами и технологиями обучения;
- овладение навыками смыслового чтения текстов различных стилей и жанров в соответствии с целями и задачами обучения на доступном младшим школьникам уровне; осознанно строить речевое высказывание в соответствии с задачами коммуникации и составлять тексты в устной и письменной форме с учётом возможностей младших школьников;
- овладение логическими действиями сравнения, анализа, синтеза, обобщения, установления аналогий и причинно-следственных связей, построения рассуждений, отнесения к известным понятиям;
- готовность слушать собеседника и вести диалог; готовность признавать возможность существования различных точек зрения и права каждого иметь свою; излагать своё мнение и аргументировать свою точку зрения и оценку событий;
- умение работать в группе и определять общую цель и пути её достижения; умение договариваться о распределении функций и ролей в совместной деятельности; осуществлять взаимный контроль в совместной деятельности, адекватно оценивать собственное поведение и поведение окружающих;
- готовность конструктивно разрешать конфликты посредством учёта интересов сторон и сотрудничества;
- овладение базовыми предметными и межпредметными понятиями, отражающими существенные связи и отношения между объектами и процессами;
- умение работать в материальной и информационной среде общего образования (в том числе с учебными моделями).

**Предметные результаты:**

**В результате изучения курса иностранного языка (английского) на уровне основного общего образования:**

**Коммуникативные умения****Говорение. Диалогическая речь****Выпускник научится:**

вести диалог (диалог этикетного характера, диалог-расспрос, диалог-побуждение к действию, комбинированный диалог) в стандартных ситуациях неофициального общения в рамках освоенной тематики, соблюдая нормы речевого этикета, принятые в стране изучаемого языка.

**Выпускник получит возможность научиться:**

*вести диалог-обмен мнениями;*

*брать и давать интервью;*

*вести диалог-расспрос на основе нелинейного текста (таблицы, диаграммы и т.д.).*

**Говорение. Монологическая речь****Выпускник научится:**

строить связное монологическое высказывание с опорой на зрительную наглядность и/или вербальные опоры (ключевые слова, план, вопросы) в рамках освоенной тематики;

описывать события с опорой на зрительную наглядность и/или вербальные опоры (ключевые слова, план, вопросы);

давать краткую характеристику реальных людей и литературных персонажей;

передавать основное содержание прочитанного текста с опорой или без опоры на текст/ключевые слова/план/вопросы;

описывать картинку/фото с опорой и без опоры на ключевые слова/план/вопросы.

**Выпускник получит возможность научиться:**

*делать сообщение на заданную тему на основе прочитанного;*

*комментировать факты из прочитанного/прослушанного текста, аргументировать своё отношение к прочитанному/прослушанному;*

*кратко высказываться без предварительной подготовки на заданную тему в соответствии с предложенной ситуацией общения;*

*кратко высказываться с опорой на нелинейный текст (таблицы, диаграммы, расписания и т.п.);*

*кратко излагать результаты выполненной проектной работы.*

**Аудирование****Выпускник научится:**

воспринимать на слух и понимать основное содержание несложных аутентичных текстов, содержащих некоторое количество неизученных языковых явлений;

воспринимать на слух и понимать нужную/интересующую/запрашиваемую информацию в аутентичных текстах, содержащих как изученные языковые явления, так и некоторое количество неизученных языковых явлений.

**Выпускник получит возможность научиться:**

*выделять основную мысль в воспринимаемом на слух тексте;*

*использовать контекстуальную или языковую догадку при восприятии на слух текстов, содержащих незнакомые слова.*

**Чтение****Выпускник научится:**

читать и понимать основное содержание несложных аутентичных текстов, содержащих некоторое количество неизученных языковых явлений;

читать и находить в несложных аутентичных текстах, содержащих отдельные неизученные языковые явления, нужную/интересующую/запрашиваемую информацию, представленную в явном и неявном виде;

читать и полностью понимать несложные аутентичные тексты, построенные на изученном языковом материале;

выразительно читать вслух небольшие, построенные на изученном языковом материале аутентичные тексты, демонстрируя понимание прочитанного.

**Выпускник получит возможность научиться:**

*устанавливать причинно-следственную взаимосвязь фактов и событий, изложенных в несложном аутентичном тексте;*

*восстанавливать текст из разрозненных абзацев или путем добавления выпущенных фрагментов.*

**Письменная речь**

**Выпускник научится:**

заполнять анкеты и формуляры, сообщая о себе основные сведения (имя, фамилию, пол, возраст, гражданство, национальность, адрес и т.д.);

писать короткие поздравления с днем рождения и другими праздниками, с употреблением формул речевого этикета, принятых в стране изучаемого языка, выражать пожелания (объемом 30-40 слов, включая адрес);

писать личное письмо в ответ на письмо-стимул с употреблением формул речевого этикета, принятых в стране изучаемого языка; сообщать краткие сведения о себе и запрашивать аналогичную информацию о друге по переписке; выражать благодарность, извинение, просьбу; давать совет и т.д. (объемом 100-120 слов, включая адрес);

писать небольшие письменные высказывания с опорой на образец/план.

**Выпускник получит возможность научиться:**

*делать краткие выписки из текста с целью их использования в собственных устных высказываниях;*

*писать электронное письмо (e-mail) зарубежному другу в ответ на электронное письмо-стимул;*

*составлять план/тезисы устного или письменного сообщения;*

*кратко излагать в письменном виде результаты своей проектной деятельности;*

*писать небольшое письменное высказывание с опорой на нелинейный текст (таблицы, диаграммы и т.д.).*

**Языковые навыки и средства оперирования ими**

**Орфография и пунктуация**

**Выпускник научится:**

правильно писать изученные слова;

правильно ставить знаки препинания в конце предложения: точку в конце повествовательного предложения, вопросительный знак в конце вопросительного предложения, восклицательный знак в конце восклицательного предложения;

расставлять в личном письме знаки препинания, диктуемые его форматом, в соответствии с нормами, принятыми в стране изучаемого языка.

**Выпускник получит возможность научиться:**

*сравнивать и анализировать буквосочетания английского языка и их транскрипцию.*

**Фонетическая сторона речи**

**Выпускник научится:**

различать на слух и адекватно, без фонематических ошибок, ведущих к сбою коммуникации, произносить все звуки изучаемого языка;

соблюдать правильное ударение в изученных словах;

членить предложения на смысловые группы;

различать коммуникативные типы предложения по интонации;

адекватно, без ошибок, ведущих к сбою коммуникации, произносить фразы с точки зрения их ритмико-интонационных особенностей, в том числе соблюдая правило отсутствия фразового ударения на служебных словах.

**Выпускник получит возможность научиться:**

*выражать модальные значения, чувства и эмоции с помощью интонации;*

*различать на слух британские и американские варианты английского языка в прослушанных высказываниях.*

**Лексическая сторона речи**

**Выпускник научится:**

узнавать в письменном и звучащем тексте изученные лексические единицы (слова, словосочетания, реплики-клише речевого этикета), в том числе многозначные в пределах тематики основной школы;

употреблять в устной и письменной речи в их основном значении изученные лексические единицы (слова, словосочетания, реплики-клише речевого этикета), в том числе многозначные, в пределах тематики основной школы в соответствии с решаемой коммуникативной задачей;

соблюдать существующие в английском языке нормы лексической сочетаемости;

распознавать и образовывать родственные слова с использованием словосложения и конверсии в пределах тематики основной школы в соответствии с решаемой коммуникативной задачей;

распознавать и образовывать родственные слова с использованием аффиксации в пределах тематики основной школы в соответствии с решаемой коммуникативной задачей:

глаголы при помощи аффиксов dis-, mis-, re-, -ize/-ise;

имена существительные при помощи суффиксов -or/ -er, -ist, -sion/-tion, -nce/-ence, -ment, -ity, -ness, -ship, -ing;

имена прилагательные при помощи аффиксов inter-; -y, -ly, -ful, -al, -ic, -ian/an, -ing; -ous, -able/ible, -less, -ive;

наречия при помощи суффикса -ly;

имена существительные, имена прилагательные, наречия при помощи отрицательных префиксов un-, im-/in-;

числительные при помощи суффиксов -teen, -ty; -th.

**Выпускник получит возможность научиться:**

*распознавать и употреблять в речи в нескольких значениях многозначные слова, изученные в пределах тематики основной школы;*

*знать различия между явлениями синонимии и антонимии; употреблять в речи изученные синонимы и антонимы адекватно ситуации общения;*

*распознавать и употреблять в речи наиболее распространенные фразовые глаголы;*

*распознавать принадлежность слов к частям речи по аффиксам;*

*распознавать и употреблять в речи различные средства связи в тексте для обеспечения его целостности (firstly, to begin with, however, as for me, finally, at last, etc.);*

*использовать языковую догадку в процессе чтения и аудирования (догадываться о значении незнакомых слов по контексту, по сходству с русским/родным языком, по словообразовательным элементам).*

**Грамматическая сторона речи**

**Выпускник научится:**

оперировать в процессе устного и письменного общения основными синтаксическими конструкциями и морфологическими формами в соответствии с коммуникативной задачей в коммуникативно-значимом контексте:

распознавать и употреблять в речи различные коммуникативные типы предложений: повествовательные (в утвердительной и отрицательной форме) вопросительные (общий, специальный, альтернативный и разделительный вопросы), побудительные (в утвердительной и отрицательной форме) и восклицательные;

распознавать и употреблять в речи распространенные и нераспространенные простые предложения, в том числе с несколькими обстоятельствами, следующими в определенном порядке;

распознавать и употреблять в речи предложения с начальным It;

распознавать и употреблять в речи предложения с начальным There+to be;

распознавать и употреблять в речи сложносочиненные предложения с сочинительными союзами and, but, or;

распознавать и употреблять в речи сложноподчиненные предложения с союзами и союзными словами because, if, that, who, which, what, when, where, how, why;

использовать косвенную речь в утвердительных и вопросительных предложениях в настоящем и прошедшем времени;

распознавать и употреблять в речи условные предложения реального характера (Conditional I – If I see Jim, I'll invite him to our school party) и нереального характера (Conditional II – If I were you, I would start learning French);

распознавать и употреблять в речи имена существительные в единственном числе и во множественном числе, образованные по правилу, и исключения;

распознавать и употреблять в речи существительные с определенным/неопределенным/нулевым артиклем;

распознавать и употреблять в речи местоимения: личные (в именительном и объектном падежах, в абсолютной форме), притяжательные, возвратные, указательные, неопределенные и их производные, относительные, вопросительные;

распознавать и употреблять в речи имена прилагательные в положительной, сравнительной и превосходной степенях, образованные по правилу, и исключения;

распознавать и употреблять в речи наречия времени и образа действия и слова, выражающие количество (many/much, few/afew, little/alittle); наречия в положительной, сравнительной и превосходной степенях, образованные по правилу и исключения;

распознавать и употреблять в речи количественные и порядковые числительные;

распознавать и употреблять в речи глаголы в наиболее употребительных временных формах действительного залога: PresentSimple, FutureSimple и PastSimple, Present и PastContinuous, PresentPerfect;

распознавать и употреблять в речи различные грамматические средства для выражения будущего времени: SimpleFuture, tobe going to, PresentContinuous;

распознавать и употреблять в речи модальные глаголы и их эквиваленты (may, can, could, be able to, must, have to, should);

распознавать и употреблять в речи глаголы в следующих формах страдательного залога: PresentSimplePassive, PastSimplePassive;

распознавать и употреблять в речи предлоги места, времени, направления; предлоги, употребляемые при глаголах в страдательном залоге. **Выпускник получит возможность научиться:**

*распознавать сложноподчиненные предложения с придаточными: времени с союзом since; цели с союзом so that; условия с союзом unless; определительными с союзами who, which, that;*

*распознавать и употреблять в речи сложноподчиненные предложения с союзами whoever, whatever, however, whenever;*

*распознавать и употреблять в речи предложения с конструкциями as ... as; not so ... as; either ... or; neither ... or;*

*распознавать и употреблять в речи предложения с конструкцией I wish;*

*распознавать и употреблять в речи конструкции с глаголами на -ing: to love/hate doing something; Stop talking;*

*распознавать и употреблять в речи конструкции It takes me ... to do something; to look / feel / be happy;*

*распознавать и употреблять в речи определения, выраженные прилагательными, в правильном порядке их следования;*

*распознавать и употреблять в речи глаголы во временных формах действительного залога: PastPerfect, PresentPerfectContinuous, Future-in-the-Past;*

*распознавать и употреблять в речи глаголы в формах страдательного залога FutureSimplePassive, PresentPerfectPassive;*

*распознавать и употреблять в речи модальные глаголы need, shall, might, would;*

*распознавать по формальным признакам и понимать значение неличных форм глагола (инфинитива, герундия, причастия I и II, отглагольного существительного) без различения их функций и употреблять их в речи;*

*распознавать и употреблять в речи словосочетания «Причастие I+существительное» (a playing child) и «Причастие II+существительное» (a written poem).*

## **Социокультурные знания и умения**

### **выпускник научится:**

употреблять в устной и письменной речи в ситуациях формального и неформального общения основные нормы речевого этикета, принятые в странах изучаемого языка;

представлять родную страну и культуру на английском языке;

понимать социокультурные реалии при чтении и аудировании в рамках изученного материала.

### **Выпускник получит возможность научиться:**

*использовать социокультурные реалии при создании устных и письменных высказываний;*

*находить сходство и различие в традициях родной страны и страны/стран изучаемого языка.*

## **Компенсаторные умения**

### **Выпускник научится:**

выходить из положения при дефиците языковых средств: использовать переспрос при говорении.

### **Выпускник получит возможность научиться:**

*использовать перифраз, синонимические и антонимические средства при говорении;*

пользоваться языковой и контекстуальной догадкой при аудировании и чтении

## СОДЕРЖАНИЕ УЧЕБНОГО КУРСА

5 класс (102 часа)

Тема	Характеристика учебной деятельности учащихся
<p>Межличностные взаимоотношения в семье, со сверстниками; решение конфликтных ситуаций. Внешность и черты характера человека (12 ч).</p>	<ul style="list-style-type: none"> <li>• ведут этикетный диалог знакомства в стандартной ситуации общения;</li> <li>• расспрашивают собеседника и отвечают на его вопросы в рамках предложенной тематики и лексико-грамматического материала;</li> <li>• рассказывают о себе, своей семье, друзьях, своих интересах;</li> <li>• читают аутентичные тексты с выборочным и полным пониманием, выражают своё мнение;</li> <li>• заполняют анкеты, формуляры;</li> <li>• пишут личные письма, поздравления;</li> <li>• составляют список любимых вещей из своей коллекции;</li> <li>• кратко описывают внешность и характер своих родственников;</li> <li>• воспринимают на слух и выборочно понимают аудиотекст, воспроизводят краткие диалоги;</li> <li>• употребляют <i>have got</i> в утвердительной, вопросительной, отрицательной форме;</li> <li>• изучают и употребляют в речи указательные местоимения в форме единственного и множественного числа (<i>this/these, that/those</i>); модальный глагол <i>can</i>, притяжательный падеж существительного, притяжательные местоимения и прилагательные, местоимения в начальной форме;</li> <li>• правильно воспроизводят и произносят звуки /w/, /i:/;</li> <li>• знакомятся, правильно употребляют в речи словообразовательные суффиксы <i>-ish, -ian, -er, -ese</i></li> </ul>
<p>Досуг и увлечения (чтение, кино, театр, музеи, музыка). Виды отдыха, путешествия. Молодёжная мода. Покупки (16 ч).</p>	<ul style="list-style-type: none"> <li>• воспринимают на слух и повторяют числа;</li> <li>• воспринимают на слух и выборочно понимают аудиотексты, относящиеся к разным коммуникативным типам речи (сообщение, рассказ, интервью);</li> <li>• воспринимают на слух и правильно воспроизводят реплики из диалога;</li> <li>• ведут диалог, высказывая свою просьбу, предложение;</li> <li>• ведут диалог-расспрос о своей коллекции, о том, как проводят свободное время, о том, какую одежду носят в разное время года;</li> <li>• расспрашивают собеседника и отвечают на его вопросы, запрашивают нужную информацию;</li> <li>• описывают тематические картинки;</li> <li>• начинают, ведут и заканчивают диалог в стандартной ситуации в магазине;</li> <li>• читают и полностью понимают содержание аутентичного текста по теме (электронное письмо, рекламный буклет, диалоги по теме, описание фильма);</li> </ul>



	<ul style="list-style-type: none"> <li>• пишут небольшой рассказ о своей коллекции, своём увлечении;</li> <li>• пишут электронное письмо другу о том, как проводят свободное время;</li> <li>• пишут личное письмо-открытку с опорой на образец с использованием формул речевого этикета;</li> <li>• кратко описывают с опорой на образец и зрительную наглядность членов своей семьи;</li> <li>• создают постер-афишу о предстоящем событии, рекламу достопримечательностей своей страны с опорой на образец;</li> <li>• пишут отзыв о своём любимом фильме с опорой на образец;</li> <li>• произносят и различают на слух звуки /u:/, /ö/, /O:/, /A:/, /aU/, /k/, /l/, /aI/, /Á/;</li> <li>• соблюдают нормы произношения звуков английского языка в чтении вслух и устной речи и корректно произносят предложения с точки зрения их ритмико-интонационных особенностей;</li> <li>• правильно употребляют в речи притяжательный падеж имени существительного; <i>Present Simple, Present Continuous</i>; определённый и неопределённый артикли <i>a(n)/the</i>; модальные глаголы <i>must/mustn't, can/can't</i>;</li> <li>• овладевают новыми лексическими единицами по теме и употребляют их в речи</li> </ul>
<p>Здоровый образ жизни: режим труда и отдыха, спорт, сбалансированное питание, отказ от вредных привычек (12 ч).</p>	<ul style="list-style-type: none"> <li>• воспринимают на слух и выборочно понимают аудиотексты, относящиеся к разным коммуникативным типам речи (сообщение, рассказ, интервью);</li> <li>• воспринимают на слух и правильно воспроизводят реплики из диалога;</li> <li>• ведут диалог, высказывая свою просьбу, предложение;</li> <li>• ведут диалог-обсуждение списка покупок;</li> <li>• ведут диалог-расспрос;</li> <li>• описывают тематические картинки;</li> <li>• начинают, ведут и заканчивают диалог в стандартной ситуации в ресторане, при необходимости аренды автомобиля/велосипеда;</li> <li>• читают и полностью понимают содержание аутентичного текста (диалог-образец, описание праздников в Британии и Китае) по теме;</li> <li>• пишут небольшой рассказ о празднике в своей стране, описывают распорядок дня, кратко излагают план празднования дня рождения, пишут небольшую статью о праздновании дня рождения в своей стране, записки;</li> <li>• произносят и различают на слух звуки /Îk/, /Îg/, /g/, /³/;</li> <li>• соблюдают нормы произношения звуков английского языка в чтении вслух и устной речи и корректно произносят предложения с точки зрения их ритмико-интонационных особенностей;</li> <li>• правильно употребляют в речи наречия времени, предлоги времени, исчисляемые/неисчисляемые</li> </ul>

	<p>существительные, <i>some/any, how much/how many</i>;</p> <ul style="list-style-type: none"> <li>• овладевают новыми лексическими единицами по теме и употребляют их в речи</li> </ul>
<p>Школьное образование, школьная жизнь, изучаемые предметы и отношение к ним. Переписка с зарубежными сверстниками. Каникулы в различное время года (12 ч).</p>	<ul style="list-style-type: none"> <li>• воспринимают на слух и повторяют числа от 1 до 20;</li> <li>• воспринимают на слух и выборочно понимают аудиотексты, относящиеся к разным коммуникативным типам речи (диалоги разного типа);</li> <li>• воспринимают на слух и правильно воспроизводят названия школьных предметов;</li> <li>• ведут диалог, высказывая свою просьбу, предложение;</li> <li>• расспрашивают собеседника и отвечают на его вопросы, запрашивают нужную информацию;</li> <li>• описывают тематические картинки;</li> <li>• начинают, ведут и заканчивают диалог в стандартной ситуации приветствия/прощания;</li> <li>• читают и полностью понимают содержание аутентичного текста (диалоги-образцы, объявления, открытка-письмо) по теме;</li> <li>• пишут расписание;</li> <li>• заполняют формуляр;</li> <li>• описывают фотографию по образцу;</li> <li>• произносят и различают на слух звуки /@/, /eI/, /T/, /aU/, /A/;</li> <li>• соблюдают нормы произношения звуков английского языка в чтении вслух и устной речи и корректно произносят предложения с точки зрения их ритмико-интонационных особенностей;</li> <li>• правильно употребляют в речи неопределённый артикль <i>a/an</i>, личные местоимения, глагол <i>to be</i> в форме настоящего времени в утвердительной и отрицательной форме, <i>Future Simple</i>;</li> <li>• овладевают новыми лексическими единицами по теме и употребляют их в речи</li> </ul>
<p>Мир профессии. Проблемы выбора профессии. Роль иностранного языка в планах на будущее (6ч).</p>	<ul style="list-style-type: none"> <li>• воспринимают на слух и повторяют слова и фразы классного обихода;</li> <li>• воспринимают на слух и выборочно понимают аудиотексты;</li> <li>• воспринимают на слух и правильно воспроизводят реплики из диалога, названия профессий;</li> <li>• ведут диалог, высказывая свою просьбу, предложение;</li> <li>• ведут диалог-расспрос о своей семье, профессии родителей;</li> <li>• расспрашивают собеседника и отвечают на его вопросы, запрашивают нужную информацию;</li> <li>• описывают тематические картинки;</li> <li>• читают и полностью понимают содержание текста (диалоги-образцы, карту мира) по теме;</li> <li>• кратко описывают с опорой на образец и зрительную наглядность;</li> <li>• произносят и различают на слух звук /Î/;</li> <li>• соблюдают нормы произношения звуков английского языка в чтении вслух и устной речи и корректно произносят предложения с точки зрения их ритмико-</li> </ul>

	<p>интонационных особенностей;</p> <ul style="list-style-type: none"> <li>• правильно употребляют в речи <i>Present Continuous</i>;</li> <li>• овладевают новыми лексическими единицами по теме и употребляют их в речи;</li> </ul>
<p>Вселенная и человек. Природа: флора и фауна. Проблемы экологии. Защита окружающей среды. Климат, погода. Условия проживания в городской/сельской местности. Транспорт (19 ч).</p>	<ul style="list-style-type: none"> <li>• воспринимают на слух и выборочно понимают аудиотексты, относящиеся к разным коммуникативным типам речи;</li> <li>• воспринимают на слух и правильно воспроизводят реплики из диалога;</li> <li>• ведут диалог, высказывая свою просьбу, предложение;</li> <li>• ведут диалог-расспрос о местности, месторасположении различных организаций, о животных;</li> <li>• представляют монологическое высказывание о своём питомце;</li> <li>• расспрашивают собеседника и отвечают на его вопросы, запрашивают нужную информацию;</li> <li>• описывают тематические картинки, диких животных;</li> <li>• начинают, ведут и заканчивают диалог в стандартной ситуации в гостях, в зоопарке, в ветеринарной клинике;</li> <li>• читают и полностью понимают содержание аутентичного текста (диалоги по теме, описание квартиры, дома, Тадж-Махала, статья о животных, стихотворение и др.) по теме;</li> <li>• пишут небольшой рассказ о своей квартире, комнате, о диких животных, о домашнем животном;</li> <li>• переписываются в чате;</li> <li>• создают постер о животных в своей стране;</li> <li>• произносят и различают на слух звуки /T/, /D/, /Î/, /u:/, /U/, /s/, /z/, /Iz/, /e/, /O:/;</li> <li>• соблюдают нормы произношения звуков английского языка в чтении вслух и устной речи и корректно произносят предложения с точки зрения их ритмико-интонационных особенностей;</li> <li>• правильно употребляют в речи конструкцию <i>there is/there are</i>, притяжательные прилагательные, предлоги места, <i>Present Simple (affirmative, negative и interrogative)</i> ;</li> <li>• изучают и правильно употребляют в речи глаголы в простом прошедшем времени (<i>Past Simple</i>);</li> <li>• овладевают новыми лексическими единицами по теме и употребляют их в речи</li> </ul>
<p>Страна/страны изучаемого языка и родная страна, их географическое положение, столицы и крупные города, регионы, достопримечательности, культурные особенности (национальные праздники, знаменательные даты, традиции, обычаи), страницы истории,</p>	<ul style="list-style-type: none"> <li>• воспринимают на слух и выборочно понимают аудиотексты, относящиеся к разным коммуникативным типам речи;</li> <li>• расспрашивают собеседника и отвечают на его вопросы, запрашивают нужную информацию;</li> <li>• описывают тематические картинки;</li> <li>• представляют монологическое высказывание о реалиях своей страны и стран изучаемого языка;</li> <li>• читают несложные аутентичные тексты разных жанров и стилей с разной глубиной понимания, оценивают полученную информацию, выражают своё мнение;</li> </ul>

<p>выдающиеся люди, их вклад в науку и мировую культуру (25 ч).</p>	<ul style="list-style-type: none"> <li>• узнают об особенностях образа жизни, быта и культуры стран изучаемого языка;</li> <li>• формируют представление о сходстве и различиях в традициях своей страны и стран изучаемого языка;</li> <li>• понимают роль владения иностранным языком в современном мире;</li> <li>• пишут электронные письма по предложенной тематике;</li> <li>• выполняют индивидуальные, парные и групповые проекты</li> </ul>
---	--

### Тематическое планирование 6 класс (102 часа)

Содержание курса	Характеристика основных видов деятельности (на уровне УУД)
<p>Межличностные взаимоотношения в семье, со сверстниками; решение конфликтных ситуаций. Внешность и черты характера человека (10 ч).</p>	<ul style="list-style-type: none"> <li>• воспринимают на слух и выборочно понимают с опорой на языковую догадку, контекст аудиотексты, относящиеся к разным коммуникативным типам речи;</li> <li>• воспринимают на слух и правильно воспроизводят реплики из диалога;</li> <li>• воспринимают на слух и полностью понимают речь учителя, одноклассников;</li> <li>• ведут диалог-расспрос о своей семье;</li> <li>• расспрашивают собеседника и отвечают на его вопросы, запрашивают нужную информацию;</li> <li>• описывают тематические картинки, события;</li> <li>• начинают, ведут и заканчивают диалог в стандартной ситуации приветствия и знакомства, решения бытовых проблем, обращения в бюро находок;</li> <li>• читают и полностью понимают содержание аутентичного текста по теме (письмо друга о семье, диалоги, статья);</li> <li>• пишут небольшой рассказ о своей семье;</li> <li>• заполняют анкеты;</li> <li>• пишут с опорой на образец статью о своей Родине;</li> <li>• произносят и различают на слух звуки /{/ , /e/ , /u:/ , /U/;</li> <li>• соблюдают нормы произношения звуков английского языка в чтении вслух и устной речи и корректно произносят предложения с точки зрения их ритмико-интонационных особенностей;</li> <li>• правильно употребляют в речи притяжательный падеж имени прилагательного, притяжательные местоимения;</li> <li>• овладевают новыми лексическими единицами по теме и употребляют их в речи</li> </ul>
<p>Досуг и увлечения (чтение, кино, театр, музеи, музыка). Виды отдыха, путешествия. Молодёжная мода. Покупки (14 ч).</p>	<ul style="list-style-type: none"> <li>• воспринимают на слух и выборочно понимают с опорой на языковую догадку, контекст аудиотексты, относящиеся к разным коммуникативным типам речи;</li> <li>• воспринимают на слух и понимают основное содержание несложных аутентичных текстов;</li> <li>• воспринимают на слух и правильно воспроизводят реплики из диалога;</li> <li>• воспринимают на слух и полностью понимают речь учителя, одноклассников;</li> <li>• ведут диалог-расспрос о способах проведения свободного времени;</li> <li>• расспрашивают собеседника и отвечают на его вопросы, запрашивают нужную информацию;</li> </ul>

	<ul style="list-style-type: none"> <li>• описывают тематические картинки, события;</li> <li>• начинают, ведут и заканчивают диалог в стандартной ситуации принятия совместного решения, заказа билетов в театр, бронирования столика в ресторане, покупки подарка;</li> <li>• читают и полностью понимают содержание аутентичного текста по теме (статьи, рекламный буклет о кружках в школе, диалоги, инструкция к игре);</li> <li>• пишут небольшой рассказ о своём микрорайоне;</li> <li>• заполняют анкеты;</li> <li>• составляют с опорой на образец список своих предпочтений в отдыхе;</li> <li>• создают постер о любимых играх;</li> <li>• произносят и различают на слух звуки /Á/, /p/, /aU/, /@U/, /{/ , /ö/;</li> <li>• соблюдают нормы произношения звуков английского языка в чтении вслух и устной речи и корректно произносят предложения с точки зрения их ритмико-интонационных особенностей;</li> <li>• правильно употребляют в речи сложные существительные, вводные предложения, <i>Present Simple vs Present Continuous, Past Simple</i>;</li> <li>• овладевают новыми лексическими единицами по теме и употребляют их в речи;</li> </ul>
<p>Здоровый образ жизни: режим труда и отдыха, спорт, сбалансированное питание, отказ от вредных привычек (14 ч).</p>	<ul style="list-style-type: none"> <li>• воспринимают на слух и выборочно понимают с опорой на языковую догадку, контекст аудиотексты, относящиеся к разным коммуникативным типам речи;</li> <li>• воспринимают на слух и правильно воспроизводят реплики из диалога;</li> <li>• воспринимают на слух и полностью понимают речь учителя, одноклассников;</li> <li>• ведут диалог-расспрос о дне рождения;</li> <li>• расспрашивают собеседника и отвечают на его вопросы, запрашивают нужную информацию;</li> <li>• выражают согласие/несогласие с предложениями;</li> <li>• описывают тематические картинки, события;</li> <li>• начинают, ведут и заканчивают диалог в стандартной ситуации заказа еды/напитков в ресторане, объяснения способа приготовления блюд;</li> <li>• читают и полностью понимают содержание аутентичного текста по теме (загадки о Гарри Поттере, диалоги, личное письмо другу, статьи, меню, рецепты);</li> <li>• пишут небольшой рассказ о типичном дне, статью об идеальном дне;</li> <li>• описывают результаты анкетирования;</li> <li>• составляют список покупок;</li> <li>• пишут рекламное объявление, рецепт;</li> <li>• произносят и различают на слух звуки /s/, /z/, /z/, /n/, /î/, /{/ , /ö/;</li> <li>• соблюдают нормы произношения звуков английского языка в чтении вслух и устной речи и корректно произносят предложения с точки зрения их ритмико-интонационных особенностей;</li> </ul>

	<ul style="list-style-type: none"> <li>• правильно употребляют в речи предлоги времени <i>Present Simple</i>; наречия времени; слова-связки; исчисляемы/неисчисляемые существительные; <i>Present Simple vs Present Continuous</i>;</li> <li>• овладевают новыми лексическими единицами по теме и употребляют их в речи;</li> </ul>
<p>Школьное образование, школьная жизнь, изучаемые предметы и отношение к ним. Переписка с зарубежными сверстниками. Каникулы в различное время года (7 ч).</p>	<ul style="list-style-type: none"> <li>• воспринимают на слух и выборочно понимают с опорой на языковую догадку, контекст аудиотексты, относящиеся к разным коммуникативным типам речи;</li> <li>• воспринимают на слух и правильно воспроизводят реплики из диалога;</li> <li>• воспринимают на слух и полностью понимают речь учителя, одноклассников;</li> <li>• ведут диалог о правилах поведения в школе/летнем лагере, о планах на будущее;</li> <li>• расспрашивают собеседника и отвечают на его вопросы, запрашивают нужную информацию;</li> <li>• описывают тематические картинки, события;</li> <li>• начинают, ведут и заканчивают диалог в стандартной ситуации назначения и отмены встреч;</li> <li>• читают и полностью понимают содержание аутентичного текста по теме (памятка о правилах поведения в школе, диалоги);</li> <li>• создают постер: правила поведения в комнате;</li> <li>• описывают правила поведения в летнем лагере;</li> <li>• пишут с опорой на образец личное письмо с употреблением формул речевого этикета о планах на будущее;</li> <li>• произносят и различают на слух звуки /l/, /i:/, /ö/;</li> <li>• правильно употребляют в речи предлоги времени <i>Present Simple</i>, наречия времени, <i>must/mustn't/can't</i>, <i>have to/don't have to/needn't</i>;</li> <li>• овладевают новыми лексическими единицами по теме и употребляют их в речи;</li> </ul>
<p>Вселенная и человек. Природа: флора и фауна. Проблемы экологии. Защита окружающей среды. Климат, погода. Условия проживания в городской/сельской местности. Транспорт (17 ч).</p>	<ul style="list-style-type: none"> <li>• воспринимают на слух и выборочно понимают с опорой на языковую догадку, контекст аудиотексты, относящиеся к разным коммуникативным типам речи (диалоги, тексты);</li> <li>• воспринимают на слух и правильно воспроизводят реплики из диалога;</li> <li>• воспринимают на слух и полностью понимают речь учителя, одноклассников;</li> <li>• ведут диалог, объясняют маршруты проезда;</li> <li>• расспрашивают собеседника и отвечают на его вопросы о способах передвижения по городу, запрашивают нужную информацию;</li> <li>• описывают тематические картинки, события, знаменитостей;</li> <li>• начинают, ведут и заканчивают диалог в стандартной ситуации решения бытовых проблем, планировки квартиры, объяснения маршрута, принятия совместного решения;</li> <li>• соблюдая речевой этикет, выражают предложения,</li> </ul>

	<p>принятие предложений, отказ, предупреждение; спрашивают/дают разрешение, отказывают в просьбе, говорят о погоде, одежде, планах, спонтанно принимают решения;</p> <ul style="list-style-type: none"> <li>• проводят опрос учащихся;</li> <li>• описывают явления, делают презентацию, основываясь на межпредметных знаниях (география/иностранный язык);</li> <li>• читают и понимают содержание аутентичного текста по теме с разной глубиной понимания (карта мира, диалоги, статьи разного стиля, буклеты о правилах поведения на дороге, электронное письмо);</li> <li>• правильно читают сложные числительные;</li> <li>• описывают свою комнату на основе плана, картинки, место в городе;</li> <li>• составляют и правильно оформляют информацию о погоде;</li> <li>• произносят и различают на слух звуки /w/, /A:/, /ö/, /ld/, /t/, /d/;</li> <li>• соблюдают нормы произношения звуков английского языка в чтении вслух и устной речи и корректно произносят предложения с точки зрения их ритмико-интонационных особенностей;</li> <li>• правильно употребляют в речи <i>an, some, any, can, Past Simple</i> (правильных глаголов), <i>Present Continuous</i> (в значении будущего времени), <i>going to</i>; предлоги места, степени сравнения прилагательных, повелительные предложения;</li> <li>• овладевают новыми лексическими единицами по теме и употребляют их в речи;</li> </ul>
<p>Средства массовой информации и коммуникации (пресса, телевидение, радио, Интернет) (3 ч).</p>	<ul style="list-style-type: none"> <li>• воспринимают на слух и выборочно понимают аудиотексты, записывают на слух необходимую информацию;</li> <li>• ведут диалоги, выражая свои предпочтения, предлагая для просмотра те или иные телепередачи;</li> <li>• читают и полностью понимают диалог;</li> <li>• пишут анализ опроса одноклассников о предпочтениях в телепрограммах;</li> <li>• овладевают, тренируют и правильно употребляют в речи <i>Present Simple</i> (краткие ответы);</li> </ul>
<p>Страна/страны изучаемого языка и родная страна, их географическое положение, столицы и крупные города, регионы, достопримечательности, культурные особенности (национальные праздники, знаменательные даты, традиции, обычаи), страницы истории,</p>	<ul style="list-style-type: none"> <li>• воспринимают на слух и выборочно понимают аудиотексты, относящиеся к разным коммуникативным типам речи;</li> <li>• расспрашивают собеседника и отвечают на его вопросы, запрашивают нужную информацию;</li> <li>• описывают тематические картинки;</li> <li>• представляют монологическое высказывание о реалиях своей страны и стран изучаемого языка;</li> <li>• читают несложные аутентичные тексты разных жанров и стилей с разной глубиной понимания, оценивают полученную информацию, выражают своё мнение;</li> <li>• узнают об особенностях образа жизни, быта и культуры стран изучаемого языка;</li> </ul>

выдающиеся люди, их вклад в науку и мировую культуру (37ч).	<ul style="list-style-type: none"> <li>• формируют представление о сходстве и различиях в традициях своей страны и стран изучаемого языка;</li> <li>• понимают роль владения иностранным языком в современном мире;</li> <li>• пишут электронные письма по предложенной тематике;</li> <li>• выполняют индивидуальные, парные и групповые проекты</li> </ul>
Содержание курса	Характеристика основных видов деятельности (на уровне УУД)
Межличностные взаимоотношения в семье, со сверстниками; решение конфликтных ситуаций. Внешность и черты характера человека (10 ч).	<ul style="list-style-type: none"> <li>• описывают увлечения и образ жизни подростка; внешность и характер людей;</li> <li>• перефразируют информацию в тексте с опорой на образец;</li> <li>• начинают, ведут/продолжают и заканчивают диалоги в стандартных ситуациях общения (дают инструкции, выражают благодарность и восхищение);</li> <li>• воспринимают на слух и полностью понимают речь учителя, одноклассников;</li> <li>• воспринимают на слух и правильно повторяют звуки и интонацию предложений;</li> <li>• воспринимают на слух и выборочно понимают с опорой на зрительную наглядность аудиотексты, выделяя нужную информацию;</li> <li>• читают аутентичные тексты разных жанров и стилей (статьи, диалоги, рассказы) с разной глубиной понимания;</li> <li>• оценивают прочитанную информацию и выражают своё мнение;</li> <li>• пишут электронные письма: а) другу, б) о туристических достопримечательностях, аттракционах;</li> <li>• пишут эссе о любимом герое книги;</li> <li>• пишут статью об идеальном герое;</li> <li>• распознают на слух и адекватно произносят звуки /А:/, /ö/, /s/, /z/;</li> <li>• распознают и употребляют в речи изученные лексические единицы и грамматические конструкции;</li> <li>• изучают относительные местоимения, наречия, причастия настоящего и прошедшего времени и практикуются в их правильном употреблении в речи;</li> <li>• соблюдают <b>правильный порядок прилагательных</b></li> </ul>
Досуг и увлечения (чтение, кино, театр, музеи, музыка). Виды отдыха, путешествия. Молодёжная мода. Покупки (21 ч).	<ul style="list-style-type: none"> <li>• расспрашивают собеседника и отвечают на его вопросы, высказывают свою точку зрения об образе жизни;</li> <li>• начинают, ведут/продолжают и заканчивают диалоги в стандартных ситуациях общения (покупка билета в метро; беседа об увлечениях и работе, о/в парке аттракционов; выражают предпочтения в одежде, стиле, фильмах, книгах, музыке; покупка товара в магазине; разговор по телефону; покупка билетов в кино);</li> <li>• описывают посещение парка аттракционов;</li> <li>• рассказывают о событиях в прошлом;</li> <li>• воспринимают на слух и полностью понимают речь учителя, одноклассников;</li> <li>• воспринимают на слух и правильно повторяют звуки и интонацию предложений;</li> <li>• воспринимают на слух и выборочно понимают с опорой на зрительную наглядность аудиотексты, выделяя нужную информацию;</li> <li>• воспринимают на слух и понимают основное содержание аудиотекстов;</li> </ul>



- по звукам, репликам предсказывают содержание текста, предлагают его название;
- читают аутентичные тексты разных жанров и стилей (статьи, диалоги, рассказы, отрывки из художественных произведений) с разной глубиной понимания;
- оценивают прочитанную информацию и выражают своё мнение;
- пишут статью о том, как проводят свободное время; о любимом авторе;
- составляют план, тезисы письменного сообщения;
- кратко излагают результаты проектной деятельности;
- сочиняют рассказ;
- составляют рекламу парка аттракционов;
- пишут отзыв на фильм, музыкальный диск;
- пишут личное электронное письмо другу;
- распознают на слух и адекватно произносят звуки /I/, /I@/, /e/, /{/ , /O:/, /@U/;
- распознают и употребляют в речи изученные лексические единицы и грамматические конструкции;
- изучают *Past Simple, used to, Present Perfect, Present Perfect Continuous*, порядок употребления прилагательных и практикуются в их правильном употреблении в речи;
- изучают способы словообразования прилагательных и практикуются в их правильном употреблении в речи;

Здоровый образ жизни: режим труда и отдыха, спорт, сбалансированное питание, отказ от вредных привычек (18 ч).

- расспрашивают собеседника и отвечают на его вопросы, высказывают свою точку зрения о диетах, питании и напитках;
- начинают, ведут/продолжают и заканчивают диалоги в стандартных ситуациях общения (спрашивают о совете/дают советы; приглашают, принимают приглашения, отказываются от приглашения; бронируют место в летнем лагере, в поликлинике/у врача);
- описывают признаки стресса;
- воспринимают на слух и полностью понимают речь учителя, одноклассников;
- воспринимают на слух и правильно повторяют звуки и интонацию предложений;
- воспринимают на слух и выборочно понимают с опорой на зрительную наглядность аудиотексты, выделяя нужную информацию;
- воспринимают на слух и понимают основное содержание аудиотекстов;
- читают аутентичные тексты разных жанров и стилей (статьи, анкеты, инструкции; письма, диалоги, рассказы, отрывки из художественного произведения) с разной глубиной понимания;
- оценивают прочитанную информацию и выражают своё мнение;
- пишут статью о том, как справляться со стрессом;
- составляют план, тезисы устного сообщения;
- кратко излагают результаты проектной деятельности;
- сочиняют рассказ;
- пишут письмо-совет;

	<ul style="list-style-type: none"> <li>• пишут личное сообщение о привычках питания;</li> <li>• составляют список необходимого для каникул;</li> <li>• составляют буклет с правилами безопасного поведения;</li> <li>• распознают на слух и адекватно произносят звуки /Æ:/, /O:/, /ö/, /aU/;</li> <li>• распознают и употребляют в речи изученные лексические единицы и грамматические конструкции;</li> <li>• изучают <i>should/shouldn't, if/unless, Conditional I</i>; употребление выражения значения количества с исчисляемыми/неисчисляемыми существительными; возвратные местоимения и практикуются в их правильном употреблении в речи;</li> </ul>
<p>Школьное образование, школьная жизнь, изучаемые предметы и отношение к ним. Переписка с зарубежными сверстниками. Каникулы в различное время года (6 ч).</p>	<ul style="list-style-type: none"> <li>• начинают, ведут/продолжают и заканчивают диалоги в стандартных ситуациях общения (выражают своё мнение, ведут разговор по телефону, рассказывают новости);</li> <li>• воспринимают на слух и выборочно понимают необходимую информацию;</li> <li>• читают и полностью понимают статью, открытку;</li> <li>• пишут эссе, выражая своё мнение к проблеме;</li> <li>• подписывают открытку;</li> <li>• употребляют в речи вводные слова, слова-связки, <i>has gone/has been</i>;</li> <li>• распознают и употребляют в речи изученные лексические единицы и грамматические конструкции</li> </ul>
<p>Вселенная и человек. Природа: флора и фауна. Проблемы экологии. Защита окружающей среды. Климат, погода. Условия проживания в городской/сельской местности. Транспорт (12 ч).</p>	<ul style="list-style-type: none"> <li>• расспрашивают собеседника и отвечают на его вопросы, высказывают своё мнение об образе жизни в городе и сельской местности;</li> <li>• высказывают предположения о событиях в будущем;</li> <li>• начинают, ведут/продолжают и заканчивают диалоги в стандартных ситуациях общения (предлагают/принимают помощь или отказываются от помощи; диалоги о благотворительности);</li> <li>• ведут диалог, выражают своё мнение, соглашаются/не соглашаются с мнением собеседника;</li> <li>• предлагают одноклассникам монологическое высказывание по проблеме;</li> <li>• воспринимают на слух и выборочно понимают необходимую информацию;</li> <li>• воспринимают на слух и понимают основное содержание аудиотекстов;</li> <li>• читают тексты разных жанров и стилей (диалоги, отрывки из личного дневника, краткие рассказы, статьи, сочинение) с разной глубиной понимания прочитанного;</li> <li>• критически воспринимают прочитанную/услышанную информацию, выражают своё мнение о прочитанном/услышанном;</li> <li>• пишут эссе, выражая своё мнение к проблеме;</li> <li>• пишут электронное письмо другу о своём образе жизни;</li> <li>• употребляют в речи <i>Present Simple, Present Continuous, Future Simple, Present Perfect Continuous, don't have to</i>, разделительные вопросы, слова-связки;</li> <li>• распознают и употребляют в речи изученные лексические</li> </ul>

<p>Средства массовой информации и коммуникации (пресса, телевидение, радио, Интернет) (16 ч).</p>	<p>единицы и грамматические конструкции</p> <ul style="list-style-type: none"> <li>• расспрашивают собеседника и отвечают на его вопросы, высказывают своё мнение о современных технических новинках;</li> <li>• высказывают предположения о событиях в будущем;</li> <li>• начинают, ведут/продолжают и заканчивают диалоги в стандартных ситуациях общения (реагируют на новости, рассказывают новости, выражают удивление);</li> <li>• ведут диалог, выражают своё мнение, соглашаются/не соглашаются с мнением собеседника;</li> <li>• воспринимают на слух и выборочно понимают необходимую информацию;</li> <li>• воспринимают на слух и понимают основное содержание аудиотекстов;</li> <li>• воспринимают на слух и выдвигают предположения о содержании текста с опорой на зрительную наглядность;</li> <li>• читают тексты разных жанров и стилей (диалоги, интервью, рассказы, статьи) с разной глубиной понимания прочитанного;</li> <li>• критически воспринимают прочитанную/услышанную информацию, выражают своё мнение о прочитанном/услышанном;</li> <li>• пишут рассказ;</li> <li>• оформляют обложку журнала;</li> <li>• пишут новости;</li> <li>• пишут небольшой рассказ о событиях в будущем;</li> <li>• узнают, овладевают и употребляют в речи <i>Past Continuous, Past Simple, Future forms, Conditional 0, I</i>;</li> <li>• распознают и употребляют в речи изученные лексические единицы и грамматические конструкции</li> </ul>
<p>Страна/страны изучаемого языка и родная страна, их географическое положение, столицы и крупные города, регионы, достопримечательности, культурные особенности (национальные праздники, знаменательные даты, традиции, обычаи), страницы истории, выдающиеся люди, их вклад в науку и мировую культуру (38ч).</p>	<ul style="list-style-type: none"> <li>• воспринимают на слух и выборочно понимают аудиотексты, относящиеся к разным коммуникативным типам речи;</li> <li>• расспрашивают собеседника и отвечают на его вопросы, запрашивают нужную информацию;</li> <li>• описывают тематические картинки;</li> <li>• представляют монологическое высказывание о реалиях своей страны и стран изучаемого языка;</li> <li>• читают несложные аутентичные тексты разных жанров и стилей с разной глубиной понимания, оценивают полученную информацию, выражают своё мнение;</li> <li>• узнают об особенностях образа жизни, быта и культуры стран изучаемого языка;</li> <li>• формируют представление о сходстве и различиях в традициях своей страны и стран изучаемого языка;</li> <li>• понимают роль владения иностранным языком в современном мире;</li> <li>• пишут электронные письма по предложенной тематике;</li> <li>• выполняют индивидуальные, парные и групповые проекты</li> </ul>
<p>Содержание курса</p>	<p>Характеристика основных видов деятельности (на уровне УУД)</p>

<p>Межличностные взаимоотношения в семье, со сверстниками; решение конфликтных ситуаций. Внешность и черты характера человека. (14 ч)</p>	<ul style="list-style-type: none"> <li>• расспрашивают собеседника и отвечают на его вопросы;</li> <li>• начинают, ведут/продолжают и заканчивают диалоги в стандартных ситуациях общения (знакомство, самопрезентация, решение разногласий);</li> <li>• описывают чувства и эмоции;</li> <li>• описывают внешность и характер людей с употреблением новых лексических единиц и грамматических конструкций;</li> <li>• воспринимают на слух и полностью понимают речь учителя, одноклассников;</li> <li>• воспринимают на слух и правильно повторяют интонацию предложений, фраз;</li> <li>• воспринимают на слух и выборочно понимают с опорой на языковую догадку, контекст прагматические аудиотексты, выделяя нужную информацию;</li> <li>• воспринимают на слух и понимают основное содержание аудиотекстов;</li> <li>• читают аутентичные тексты разных жанров и стилей (статьи, диалоги, рассказы, открытки) с разной глубиной понимания;</li> <li>• оценивают прочитанную информацию и выражают своё мнение о способах поведения и решения конфликтов;</li> <li>• используют различные приёмы смысловой переработки текста (языковой догадки, выборочного перевода);</li> <li>• пишут советы, как начать диалог, преодолеть сложности общения;</li> <li>• составляют план, тезисы письменного сообщения;</li> <li>• пишут поздравительные открытки;</li> <li>• распознают на слух и адекватно произносят звуки, интонационные модели;</li> <li>• распознают и употребляют в речи изученные лексические единицы и грамматические конструкции;</li> <li>• изучают <i>Present tenses</i>, глаголы состояния, различные способы выражения будущего времени, степени сравнения прилагательных и наречий, наречия степени и практикуются в их правильном употреблении в речи;</li> <li>• изучают способы словообразования прилагательных и практикуются в их правильном употреблении в речи</li> </ul>
<p>Досуг и увлечения (чтение, кино, театр, музеи, музыка). Виды отдыха, путешествия. Молодёжная мода. Покупки (12 ч).</p>	<ul style="list-style-type: none"> <li>• расспрашивают собеседника и отвечают на его вопросы, высказывают свою точку зрения о том, как подростки тратят деньги на карманные расходы;</li> <li>• начинают, ведут/продолжают и заканчивают диалоги в стандартных ситуациях общения (объяснение маршрута, выражение одобрения/неодобрения, просьба дать совет, мозговой штурм, выбор предмета одежды, выражение сочувствия, обмен мнениями);</li> <li>• описывают картинку с употреблением новых лексических единиц и грамматических конструкций;</li> <li>• рассказывают о своих интересах;</li> <li>• воспринимают на слух и полностью понимают речь учителя, одноклассников;</li> <li>• воспринимают на слух и правильно повторяют звуки и интонацию вопросительных предложений, фразовые</li> </ul>

	<p>ударения;</p> <ul style="list-style-type: none"> <li>• воспринимают на слух и выборочно понимают с опорой на зрительную наглядность аудиотексты, выделяя нужную информацию;</li> <li>• воспринимают на слух и понимают основное содержание аудиотекстов;</li> <li>• по репликам предсказывают содержание текста, высказывают предположения о месте развития событий;</li> <li>• читают аутентичные тексты разных жанров и стилей (статьи, диалоги, рассказы, электронное письмо, буклет с информацией для туристов-одиночек) с разной глубиной понимания;</li> <li>• оценивают прочитанную информацию и выражают своё мнение;</li> <li>• составляют план, тезисы устного сообщения;</li> <li>• пишут личное электронное письмо другу;</li> <li>• распознают на слух и адекватно произносят интонационные модели вопросительных предложений, фразовые ударения;</li> <li>• распознают и употребляют в речи изученные лексические единицы и грамматические конструкции;</li> <li>• изучают <i>Present Perfect/Present Perfect Continuous, has gone/has been to/in</i>; единственное/множественное число существительных; порядок имён прилагательных; предлоги; <i>too/enough</i>; косвенную речь и практикуются в их правильном употреблении в речи;</li> <li>• изучают способы словообразования прилагательных с отрицательным значением и практикуются в их правильном употреблении в речи</li> </ul>
<p>Здоровый образ жизни: режим труда и отдыха, спорт, сбалансированное питание, отказ от вредных привычек (8 ч).</p>	<ul style="list-style-type: none"> <li>• расспрашивают собеседника и отвечают на его вопросы, высказывают свою точку зрения о любимых командах;</li> <li>• начинают, ведут/продолжают и заканчивают диалоги в стандартных ситуациях общения (заказ обеда в ресторане, принятие приглашений или отказ от них);</li> <li>• описывают ужин в ресторане;</li> <li>• рассказывают истории собственного сочинения;</li> <li>• воспринимают на слух и полностью понимают речь учителя, одноклассников;</li> <li>• воспринимают на слух и выборочно понимают аудиотексты, выделяя нужную информацию;</li> <li>• воспринимают на слух и понимают основное содержание аудиотекстов;</li> <li>• по репликам прогнозируют содержание текста;</li> <li>• читают аутентичные тексты разных жанров и стилей (статьи, диалоги, рассказы, рецепты, электронные письма) с разной глубиной понимания;</li> <li>• оценивают прочитанную информацию и выражают своё мнение;</li> <li>• составляют план, тезисы устного/письменного сообщения;</li> <li>• пишут официальное электронное письмо;</li> <li>• пишут неформальное личное электронное письмо о семье, обедах в кафе;</li> <li>• распознают и употребляют в речи изученные лексические</li> </ul>

	<p>единицы и грамматические конструкции;</p> <ul style="list-style-type: none"> <li>• изучают единственное/множественное число существительных; порядок употребления имён прилагательных; выражение последовательности событий в сложноподчинённых предложениях; предлоги; наречия; сложные прилагательные; времена глаголов и практикуются в их правильном употреблении в речи;</li> <li>• изучают и тренируют способы словообразования глаголов</li> </ul>
<p>Школьное образование, школьная жизнь, изучаемые предметы и отношение к ним. Переписка с зарубежными сверстниками. Каникулы в различное время года (12 ч).</p>	<ul style="list-style-type: none"> <li>• расспрашивают собеседника и отвечают на его вопросы, высказывают свою точку зрения об изобретениях;</li> <li>• начинают, ведут/продолжают и заканчивают диалоги в стандартных ситуациях общения (различные способы выражения благодарности);</li> <li>• анализируют, обобщают информацию;</li> <li>• рассказывают истории собственного сочинения на основе зрительной наглядности;</li> <li>• воспринимают на слух и полностью понимают речь учителя, одноклассников;</li> <li>• воспринимают на слух и выборочно понимают аудиотексты, выделяя нужную информацию;</li> <li>• воспринимают на слух и понимают основное содержание аудиотекстов;</li> <li>• по репликам прогнозируют содержание текста;</li> <li>• читают аутентичные тексты разных жанров и стилей (статьи, диалоги, рассказы, электронные письма) с разной глубиной понимания;</li> <li>• оценивают прочитанную информацию, обобщают и выражают своё мнение;</li> <li>• составляют план, тезисы устного/письменного сообщения;</li> <li>• пишут полуофициальное электронное письмо;</li> <li>• пишут неформальное личное электронное письмо-приглашение;</li> <li>• пишут биографию;</li> <li>• распознают и употребляют в речи изученные лексические единицы и грамматические конструкции;</li> <li>• изучают <i>Past Perfect/Past Perfect Continuous; Past Simple; Past Continuous</i>; сложные существительные и практикуются в их правильном употреблении в речи;</li> <li>• изучают способы словообразования имени существительного и практикуются в их правильном употреблении в речи</li> </ul>
<p>Мир профессии. Проблемы выбора профессии. Роль иностранного языка в планах на будущее (6 ч).</p>	<ul style="list-style-type: none"> <li>• расспрашивают собеседника и отвечают на его вопросы, высказывают свою точку зрения о профессии, учебных предметах;</li> <li>• начинают, ведут/продолжают и заканчивают диалоги в стандартных ситуациях общения (сообщение/реакция на новости, просьба о совете, способы выражения советов);</li> <li>• воспринимают на слух и полностью понимают речь учителя, одноклассников;</li> <li>• воспринимают на слух и выборочно понимают аудиотексты, выделяя нужную информацию;</li> <li>• воспринимают на слух и понимают основное содержание аудиотекстов;</li> </ul>

	<ul style="list-style-type: none"> <li>• читают аутентичные тексты разных жанров и стилей (объявление о работе, диалоги) с разной глубиной понимания;</li> <li>• оценивают прочитанную информацию и выражают своё мнение;</li> <li>• составляют план, тезисы устного/письменного сообщения;</li> <li>• распознают и употребляют в речи изученные лексические единицы и грамматические конструкции;</li> <li>• воспринимают на слух и правильно воспроизводят интонацию вопросительных предложений</li> </ul>
<p>Вселенная и человек. Природа: флора и фауна. Проблемы экологии. Защита окружающей среды. Климат, погода. Условия проживания в городской/сельской местности. Транспорт (16 ч).</p>	<ul style="list-style-type: none"> <li>• расспрашивают собеседника и отвечают на его вопросы, высказывают свою точку зрения о проблемах экологии, животном мире, погоде, природных катастрофах;</li> <li>• начинают, ведут/продолжают и заканчивают диалоги в стандартных ситуациях общения;</li> <li>• анализируют, обобщают, представляют информацию по теме;</li> <li>• обсуждают проблемные вопросы и предлагают свои способы их решения;</li> <li>• воспринимают на слух и полностью понимают речь учителя, одноклассников;</li> <li>• воспринимают на слух и выборочно понимают аудиотексты, выделяя нужную информацию;</li> <li>• воспринимают на слух и понимают основное содержание аудиотекстов;</li> <li>• по репликам прогнозируют содержание текста;</li> <li>• читают аутентичные тексты разных жанров и стилей (статьи, диалоги, рассказы) с разной глубиной понимания;</li> <li>• оценивают прочитанную информацию, обобщают и выражают своё мнение;</li> <li>• составляют план, тезисы устного/письменного сообщения;</li> <li>• пишут эссе о проблемах утилизации и переработки отходов;</li> <li>• распознают и употребляют в речи изученные лексические единицы и грамматические конструкции;</li> <li>• изучают <i>Infinitive/-ing forms; used to/be/get used to</i>; сложные союзы <i>both ... and, either ... or, neither ... nor</i> и практикуются в их правильном употреблении в речи;</li> <li>• изучают способы словообразования имени существительного, глагола и практикуются в их правильном употреблении в речи</li> </ul>
<p>Средства массовой информации и коммуникации (пресса, телевидение, радио, Интернет) (9 ч).</p>	<ul style="list-style-type: none"> <li>• расспрашивают собеседника и отвечают на его вопросы, высказывают свою точку зрения о любимых электронных приборах;</li> <li>• обсуждают проблемные вопросы и предлагают свои способы их решения;</li> <li>• воспринимают на слух и полностью понимают речь учителя, одноклассников;</li> <li>• воспринимают на слух и выборочно понимают аудиотексты, выделяя нужную информацию;</li> <li>• воспринимают на слух и понимают основное содержание аудиотекстов;</li> <li>• читают аутентичные тексты разных жанров и стилей</li> </ul>

	<p>(статьи, диалоги, рассказы) с разной глубиной понимания;</p> <ul style="list-style-type: none"> <li>оценивают прочитанную информацию, обобщают и выражают своё мнение;</li> <li>составляют план, тезисы устного/письменного сообщения;</li> <li>описывают результаты исследования/опроса;</li> <li>распознают и употребляют в речи изученные лексические единицы и грамматические конструкции;</li> <li>изучают модальные глаголы, слова-связки, сложные существительные и практикуются в их правильном употреблении в речи</li> </ul>
<p>Страна/страны изучаемого языка и родная страна, их географическое положение, столицы и крупные города, регионы, достопримечательности, культурные особенности (национальные праздники, знаменательные даты, традиции, обычаи), страницы истории, выдающиеся люди, их вклад в науку и мировую культуру (19ч).</p>	<ul style="list-style-type: none"> <li>воспринимают на слух и выборочно понимают аудиотексты, относящиеся к разным коммуникативным типам речи;</li> <li>расспрашивают собеседника и отвечают на его вопросы, запрашивают нужную информацию;</li> <li>описывают тематические картинки;</li> <li>представляют монологическое высказывание о реалиях своей страны и стран изучаемого языка;</li> <li>читают несложные аутентичные тексты разных жанров и стилей с разной глубиной понимания, оценивают полученную информацию, выражают своё мнение;</li> <li>узнают об особенностях образа жизни, быта и культуры стран изучаемого языка;</li> <li>формируют представление о сходстве и различиях в традициях своей страны и стран изучаемого языка;</li> <li>понимают роль владения иностранным языком в современном мире;</li> <li>пишут электронные письма по предложенной тематике;</li> <li>выполняют индивидуальные, парные и групповые проекты;</li> <li>употребляют фоновую лексику и знакомятся с реалиями стран изучаемого языка</li> </ul>

### Тематическое планирование 9 класс (102 часа)

Содержание курса	Характеристика основных видов деятельности (на уровне УУД)
<p>Межличностные взаимоотношения в семье, со сверстниками; решение конфликтных ситуаций. Внешность и черты характера человека. (9 ч)</p>	<ul style="list-style-type: none"> <li>расспрашивают собеседника и отвечают на его вопросы, высказывают свою точку зрения о проблемах взаимоотношений в семье, семейных обязанностях;</li> <li>начинают, ведут/продолжают и заканчивают диалоги в стандартных ситуациях общения (выражение критики, извинений, недовольства);</li> <li>анализируют, обобщают, представляют информацию по теме;</li> <li>обсуждают проблемные вопросы и предлагают свои способы их решения;</li> <li>воспринимают на слух и полностью понимают речь учителя, одноклассников;</li> <li>воспринимают на слух и выборочно понимают аудиотексты, выделяя нужную информацию;</li> <li>воспринимают на слух и понимают основное содержание аудиотекстов;</li> </ul>



	<ul style="list-style-type: none"> <li>• читают аутентичные тексты разных жанров и стилей (статьи, диалоги, рассказы) с разной глубиной понимания;</li> <li>• оценивают прочитанную информацию, обобщают и выражают своё мнение;</li> <li>• пишут электронное письмо о необычном случае;</li> <li>• распознают и употребляют в речи изученные лексические единицы и грамматические конструкции;</li> <li>• изучают <i>Infinitive/-ing forms; too/enough</i>; прямые/косвенные вопросы; <i>Simple Past, Past Continuous, Past Perfect, Past Perfect Continuous, used to, would</i> и практикуются в их правильном употреблении в речи;</li> <li>• изучают и употребляют в речи идиомы по теме «Дом»</li> </ul>
<p>Досуг и увлечения (чтение, кино, театр, музеи, музыка). Виды отдыха, путешествия. Молодёжная мода. Покупки (18 ч).</p>	<ul style="list-style-type: none"> <li>• расспрашивают собеседника и отвечают на его вопросы, высказывают свою точку зрения о праздниках;</li> <li>• начинают, ведут/продолжают и заканчивают диалоги в стандартных ситуациях общения (выражение предпочтений, выдвижение предложений, идей, организация встреч, высказывание мнения, рекомендаций);</li> <li>• анализируют, обобщают, представляют информацию по теме;</li> <li>• обсуждают проблемные вопросы и предлагают свои способы их решения;</li> <li>• воспринимают на слух и полностью понимают речь учителя, одноклассников;</li> <li>• воспринимают на слух и выборочно понимают аудиотексты, выделяя нужную информацию;</li> <li>• воспринимают на слух и понимают основное содержание аудиотекстов;</li> <li>• по репликам прогнозируют содержание текста;</li> <li>• читают аутентичные тексты разных жанров и стилей (анкеты, статьи, диалоги, рассказы) с разной глубиной понимания;</li> <li>• предлагают свои версии окончания рассказов;</li> <li>• оценивают прочитанную информацию, обобщают и выражают своё мнение;</li> <li>• составляют план, тезисы устного/письменного сообщения;</li> <li>• описывают события;</li> <li>• пишут небольшой рассказ;</li> <li>• кратко излагают события, текст;</li> <li>• составляют опросник по теме;</li> <li>• пишут электронное письмо;</li> <li>• осуществляют поиск информации в сети Интернет;</li> <li>• распознают и употребляют в речи изученные лексические единицы и грамматические конструкции;</li> <li>• изучают <i>Present Simple, Present Continuous, Present Perfect, Present Perfect Continuous; relative clauses, would prefer/would rather/sooner</i>; наречия времени, восклицательные междометия; изучают употребление наречий в рассказе, сравнительную и превосходную степени сравнения прилагательных и практикуются в их правильном употреблении в речи;</li> <li>• правильно употребляют в речи фразовые глаголы, предлоги;</li> </ul>

	<ul style="list-style-type: none"> <li>• изучают и тренируют способы словообразования причастий настоящего/прошедшего времени, глагола</li> </ul>
<p>Здоровый образ жизни: режим труда и отдыха, спорт, сбалансированное питание, отказ от вредных привычек (17 ч).</p>	<ul style="list-style-type: none"> <li>• расспрашивают собеседника и отвечают на его вопросы, высказывают свою точку зрения о проблемах здорового образа жизни, безопасности, о своих страхах, опасных ситуациях;</li> <li>• начинают, ведут/продолжают и заканчивают диалоги в стандартных ситуациях общения (беседа по телефону, вызов экстренной службы, запрос информации, принятие совместных решений);</li> <li>• анализируют, обобщают, представляют информацию по теме;</li> <li>• обсуждают проблемные вопросы и предлагают свои способы их решения;</li> <li>• воспринимают на слух и полностью понимают речь учителя, одноклассников;</li> <li>• воспринимают на слух и выборочно понимают аудиотексты, выделяя нужную информацию;</li> <li>• воспринимают на слух и понимают основное содержание аудиотекстов;</li> <li>• по репликам прогнозируют содержание текста;</li> <li>• читают аутентичные тексты разных жанров и стилей (статьи, анкеты, диалоги, рассказы) с разной глубиной понимания;</li> <li>• оценивают прочитанную информацию, обобщают и выражают своё мнение;</li> <li>• составляют план, тезисы устного/письменного сообщения;</li> <li>• пишут краткое изложение текста;</li> <li>• пишут сочинение-рассуждение;</li> <li>• электронное письмо о несчастном случае;</li> <li>• распознают и употребляют в речи изученные лексические единицы и грамматические конструкции;</li> <li>• изучают <i>Conditionals (0, I, II, III)</i>; модальные глаголы в настоящем времени; предлоги, слова-связки; косвенную речь, глаголы, передающие значения косвенной речи, относительные местоимения и практикуются в их правильном употреблении в речи;</li> <li>• изучают способы словообразования имени существительного, глагола и практикуются в их правильном употреблении в речи</li> </ul>
<p>Школьное образование, школьная жизнь, изучаемые предметы и отношение к ним. Переписка с зарубежными сверстниками. Каникулы в различное время года (9 ч).</p>	<ul style="list-style-type: none"> <li>• расспрашивают собеседника и отвечают на его вопросы, высказывают свою точку зрения о проблемах экологии, животном мире, погоде, природных катастрофах;</li> <li>• начинают, ведут/продолжают и заканчивают диалоги в стандартных ситуациях общения;</li> <li>• анализируют, обобщают, представляют информацию по теме;</li> <li>• обсуждают проблемные вопросы и предлагают свои способы их решения;</li> <li>• воспринимают на слух и полностью понимают речь учителя, одноклассников;</li> <li>• воспринимают на слух и выборочно понимают аудиотексты, выделяя нужную информацию;</li> </ul>

	<ul style="list-style-type: none"> <li>• воспринимают на слух и понимают основное содержание аудиотекстов;</li> <li>• по репликам прогнозируют содержание текста;</li> <li>• читают аутентичные тексты разных жанров и стилей (статьи, диалоги, рассказы) с разной глубиной понимания;</li> <li>• оценивают прочитанную информацию, обобщают и выражают своё мнение;</li> <li>• составляют план, тезисы устного/письменного сообщения;</li> <li>• пишут эссе о проблемах утилизации и переработки отходов;</li> <li>• распознают и употребляют в речи изученные лексические единицы и грамматические конструкции;</li> <li>• изучают <i>Infinitive/-ing forms; used to/be/get used to</i>; сложные союзы <i>both ... and, either ... or, neither ... nor</i> и практикуются в их правильном употреблении в речи;</li> <li>• изучают способы словообразования имени существительного, глагола и практикуются в их правильном употреблении в речи</li> </ul>
<p>Мир профессии. Проблемы выбора профессии. Роль иностранного языка в планах на будущее (3 ч).</p>	<ul style="list-style-type: none"> <li>• расспрашивают собеседника и отвечают на его вопросы, высказывают свою точку зрения о профессии, собеседовании;</li> <li>• анализируют, обобщают, представляют информацию по теме;</li> <li>• читают аутентичные тексты разных жанров и стилей (статьи, письма) с разной глубиной понимания;</li> <li>• оценивают прочитанную информацию, обобщают и выражают своё мнение;</li> <li>• составляют план письменного сообщения;</li> <li>• пишут письмо-сопровождение о приёме на работу;</li> <li>• распознают и употребляют в речи изученные лексические единицы и грамматические конструкции</li> </ul>
<p>Вселенная и человек. Природа: флора и фауна. Проблемы экологии. Защита окружающей среды. Климат, погода. Условия проживания в городской/сельской местности. Транспорт (18 ч).</p>	<ul style="list-style-type: none"> <li>• расспрашивают собеседника и отвечают на его вопросы, высказывают свою точку зрения о проблемах экологии, животном мире, погоде, природных катастрофах, благотворительной деятельности, приютах для животных, памятниках культуры, о космосе;</li> <li>• начинают, ведут/продолжают и заканчивают диалоги в стандартных ситуациях общения (убеждение принять участие в акции, объяснение маршрута, запрос информации о маршруте, дача свидетельских показаний);</li> <li>• анализируют, обобщают, представляют информацию по теме;</li> <li>• обсуждают проблемные вопросы и предлагают свои способы их решения;</li> <li>• осуществляют поиск информации в сети Интернет, критически анализируют её, обсуждают;</li> <li>• воспринимают на слух и полностью понимают речь учителя, одноклассников;</li> <li>• воспринимают на слух и выборочно понимают аудиотексты, выделяя нужную информацию;</li> <li>• воспринимают на слух и понимают основное содержание аудиотекстов;</li> <li>• по репликам прогнозируют содержание текста;</li> </ul>

- читают аутентичные тексты разных жанров и стилей (статьи, диалоги, рассказы) с разной глубиной понимания;
- оценивают прочитанную информацию, обобщают и выражают своё мнение;
- выходят из трудного положения в условиях дефицита языковых средств;
- пользуются различными стратегиями работы с письменным текстом или аудиотекстом;
- выделяют основную мысль, главные факты в тексте;
- планируют своё речевое/неречевое поведение;
- составляют план, тезисы устного/письменного сообщения;
- пишут буклет о жизни на Земле;
- пишут личные электронные письма по теме;
- составляют анкету по теме «Памятники культуры в опасности»;
- распознают и употребляют в речи изученные лексические единицы и грамматические конструкции;
- изучают *the causative*, страдательный залог, вопросительные слова с *ever*, прилагательные с эмоционально-оценочным значением и практикуются в их правильном употреблении в речи;
- изучают способы словообразования абстрактных существительных, глаголов, повторяют основные продуктивные модели словообразования разных частей речи и практикуются в их правильном употреблении в речи

Средства массовой информации и коммуникации (пресса, телевидение, радио, Интернет) (6 ч).

- расспрашивают собеседника и отвечают на его вопросы, высказывают свою точку зрения о проблемах использования компьютера в различных сферах жизнедеятельности, пользования сетью Интернет, о качестве веб-сайтов;
- начинают, ведут/продолжают и заканчивают диалоги в стандартных ситуациях общения (предложение/реакция на способы решения проблемных ситуаций, выражение сомнения, способы выражения неуверенности, высказывание мнения);
- анализируют, обобщают, представляют информацию по теме;
- обсуждают проблемные вопросы и предлагают свои способы их решения;
- воспринимают на слух и полностью понимают речь учителя, одноклассников;
- воспринимают на слух и выборочно понимают аудиотексты, выделяя нужную информацию;
- читают аутентичные тексты разных жанров и стилей (статьи, диалоги, письмо) с разной глубиной понимания;
- оценивают прочитанную информацию, обобщают и выражают своё мнение;
- пишут краткое изложение прочитанного текста;
- распознают и употребляют в речи изученные лексические единицы и грамматические конструкции;
- правильно употребляют в речи фразовые глаголы, предлоги

<p>Страна/страны изучаемого языка и родная страна, их географическое положение, столицы и крупные города, регионы, достопримечательности, культурные особенности (национальные праздники, знаменательные даты, традиции, обычаи), страницы истории, выдающиеся люди, их вклад в науку и мировую культуру (27 ч).</p>	<ul style="list-style-type: none"> <li>• воспринимают на слух и выборочно понимают аудиотексты, относящиеся к разным коммуникативным типам речи;</li> <li>• расспрашивают собеседника и отвечают на его вопросы, запрашивают нужную информацию;</li> <li>• описывают тематические картинки;</li> <li>• представляют монологическое высказывание о реалиях своей страны и стран изучаемого языка;</li> <li>• читают несложные аутентичные тексты разных жанров и стилей с разной глубиной понимания, оценивают полученную информацию, выражают своё мнение;</li> <li>• узнают об особенностях образа жизни, быта и культуры стран изучаемого языка;</li> <li>• формируют представление о сходстве и различиях в традициях своей страны и стран изучаемого языка;</li> <li>• понимают роль владения иностранным языком в современном мире;</li> <li>• пишут электронные письма по предложенной тематике;</li> <li>• выполняют индивидуальные, парные и групповые проекты;</li> <li>• употребляют фоновую лексику и знакомятся с реалиями стран изучаемого языка</li> </ul>
--	--

**Тематическое планирование  
5 класс (102 часа)**

№	Тема	Количество часов
1	Вводный модуль.	9
2	Школьные дни.	9
3	Это я!	9
4	Мой дом – моя крепость.	9
5	Семейные узы.	9
6	Животные со всего света.	9
7	С утра до вечера.	9
8	В любую погоду.	9
9	Особые дни.	9
10	Жить в ногу со временем.	9
11	Каникулы.	9
12	Повторение	3

**6 класс (102 часа)**

№	Тема	Количество часов
---	------	------------------

1	Кто есть кто.	10
2	Вот и мы!	10
3	Поехали!	10
4	День за днем.	10
5	Праздники.	10
6	На досуге.	10
7	Вчера, сегодня, завтра.	10
8	Правила и инструкции.	10
9	Еда и прохладительные напитки.	10
10	Каникулы.	12

**7 класс (102 часа)**

№	Тема	Количество часов
1	Стили жизни.	11
2	Время рассказов.	10
3	Внешность и характер.	11
4	Об этом говорят и пишут.	10
5	Что ждет нас в будущем.	11
6	Развлечения.	10
7	В центре внимания.	10
8	Проблемы экологии.	10
9	Время покупок.	10
10	В здоровом теле – здоровый дух.	9

**8 класс (102 часа)**

№	Тема	Количество часов
1	Общение.	13
2	Продукты питания и покупки.	12
3	Великие умы человечества.	12
4	Будь самим собой!	12
5	Глобальные проблемы человечества.	12
6	Культурные обмены.	12
7	Образование.	12
8	На досуге.	17

**9 класс (102 часа)**

№	Тема	Количество часов
1	Праздники.	14
2	Образ жизни и среда обитания.	13

3	Очевидное – невероятное.	13
4	Технологии.	12
5	Искусство и литература.	13
6	Город и горожане.	12
7	Проблемы личной безопасности.	11
8	Трудности.	15

### . История России. Всеобщая история

#### Планируемые результаты освоения учебного предмета «История(История России. Всеобщая история)»

##### Личностные результаты освоения основной образовательной

программы основного общего образования должны отражать:

- 1) воспитание российской гражданской идентичности: патриотизма, уважения к Отечеству, прошлое и настоящее многонационального народа России; осознание своей этнической принадлежности, знание истории, языка, культуры своего народа, своего края, основ культурного наследия народов России и человечества; усвоение гуманистических, демократических и традиционных ценностей многонационального российского общества; воспитание чувства ответственности и долга перед Родиной;
- 2) формирование ответственного отношения к учению, готовности и способности обучающихся к саморазвитию и самообразованию на основе мотивации к обучению и познанию, осознанному выбору и построению дальнейшей индивидуальной траектории образования на базе ориентировки в мире профессий и профессиональных предпочтений, с учётом устойчивых познавательных интересов, а также на основе формирования уважительного отношения к труду, развития опыта участия в социально значимом труде;
- 3) формирование целостного мировоззрения, соответствующего современному уровню развития науки и общественной практики, учитывающего социальное, культурное, языковое, духовное многообразие современного мира;
- 4) формирование осознанного, уважительного и доброжелательного отношения к другому человеку, его мнению, мировоззрению, культуре, языку, вере, гражданской позиции, к истории, культуре, религии, традициям, языкам, ценностям народов России и народов мира; готовности и способности вести диалог с другими людьми и достигать в нём взаимопонимания;
- 5) освоение социальных норм, правил поведения, ролей и форм социальной жизни в группах и сообществах, включая взрослые и социальные сообщества; участие в школьном самоуправлении и общественной жизни в пределах возрастных компетенций с учётом региональных, этнокультурных, социальных и экономических особенностей;
- 6) развитие морального сознания и компетентности в решении моральных проблем на основе личного выбора, формирование нравственных чувств и нравственного поведения, осознанного и ответственного отношения к собственным поступкам;
- 7) формирование коммуникативной компетентности в общении и сотрудничестве со сверстниками, детьми старшего и младшего возраста, взрослыми в процессе образовательной, общественно полезной, учебно-исследовательской, творческой и других видов деятельности;
- 8) формирование ценности здорового и безопасного образа жизни; усвоение правил индивидуального и коллективного безопасного поведения в чрезвычайных ситуациях, угрожающих жизни и здоровью людей, правил поведения на транспорте и на дорогах;
- 9) формирование основ экологической культуры соответствующей современному уровню экологического мышления, развитие опыта экологически ориентированной рефлексивно-оценочной и практической деятельности в жизненных ситуациях;
- 10) осознание значения семьи в жизни человека и общества, принятие ценности семейной жизни, уважительное и заботливое отношение к членам своей семьи;
- 11) развитие эстетического сознания через освоение художественного наследия народов России и мира, творческой деятельности эстетического характера.

##### Метапредметные результаты освоения основной образовательной

программы основного общего образования должны отражать:

- 1) умение самостоятельно определять цели своего обучения, ставить и формулировать для себя новые задачи в учёбе и познавательной деятельности, развивать мотивы и интересы своей познавательной деятельности;
- 2) умение самостоятельно планировать пути достижения целей, в том числе альтернативные, осознанно выбирать наиболее эффективные способы решения учебных и познавательных задач;
- 3) умение соотносить свои действия с планируемыми результатами, осуществлять контроль своей деятельности в процессе достижения результата, определять способы действий в рамках предложенных условий и требований, корректировать свои действия в соответствии с изменяющейся ситуацией;
- 4) умение оценивать правильность выполнения учебной задачи, собственные возможности её решения;
- 5) владение основами самоконтроля, самооценки, принятия решений и осуществления осознанного выбора в учебной и познавательной деятельности;
- 6) умение определять понятия, создавать обобщения, устанавливать аналогии, классифицировать, самостоятельно выбирать основания и критерии для классификации, устанавливать причинно-следственные связи, строить логическое рассуждение, умозаключение (индуктивное, дедуктивное и по аналогии) и делать выводы;
- 7) умение создавать, применять и преобразовывать знаки и символы, модели и схемы для решения учебных и познавательных задач;
- 8) смысловое чтение;
- 9) умение организовывать учебное сотрудничество и совместную деятельность с учителем и сверстниками; работать индивидуально и в группе: находить общее решение и разрешать конфликты на основе согласования позиций и учёта интересов; формулировать, аргументировать и отстаивать своё мнение;
- 10) умение осознанно использовать речевые средства в соответствии с задачей коммуникации для выражения своих чувств, мыслей и потребностей; планирования и регуляции своей деятельности; владение устной и письменной речью, монологической контекстной речью;
- 11) формирование и развитие компетентности в области использования информационно-коммуникационных технологий (далее ИКТ– компетенции);
- 12) формирование и развитие экологического мышления, умение применять его в познавательной, коммуникативной, социальной практике и профессиональной ориентации.

### **Предметные результаты** освоения основной образовательной

программы основного общего образования с учётом общих требований Стандарта

и специфики изучаемых предметов, входящих в состав предметных областей, должны обеспечивать успешное обучение на следующей ступени общего образования.

### **История России. Всеобщая история:**

- 1) формирование основ гражданской, этнонациональной, социальной, культурной самоидентификации личности обучающегося, осмысление им опыта российской истории как части мировой истории, усвоение базовых национальных ценностей современного российского общества: гуманистических и демократических ценностей, идей мира и взаимопонимания между народами, людьми разных культур;
- 2) овладение базовыми историческими знаниями, а также представлениями о закономерностях развития человеческого общества с древности до наших дней в социальной, экономической, политической, научной и культурной сферах; приобретение опыта историко-культурного, цивилизационного подхода к оценке социальных явлений, современных глобальных процессов;
- 3) формирование умений применения исторических знаний для осмысления сущности современных общественных явлений, жизни в современном поликультурном, полиэтничном и многоконфессиональном мире;
- 4) формирование важнейших культурно-исторических ориентиров для гражданской, этнонациональной, социальной, культурной самоидентификации личности, миропонимания и познания современного общества на основе изучения исторического опыта России и человечества;
- 5) развитие умений искать, анализировать, сопоставлять и оценивать содержащуюся в различных источниках информацию о событиях и явлениях прошлого и настоящего, способностей определять и аргументировать своё отношение к ней;
- 6) воспитание уважения к историческому наследию народов России; восприятие традиций исторического диалога, сложившихся в поликультурном, полиэтничном и многоконфессиональном Российском государстве.



Предметные результаты освоения курса истории на уровне основного общего образования предполагают, что у учащегося сформированы:

- целостные представления об историческом пути человечества, разных народов и государств как необходимой основы миропонимания и познания современного общества; о преемственности исторических эпох и непрерывности исторических процессов; о месте и роли России в мировой истории;
- базовые исторические знания об основных этапах и закономерностях развития человеческого общества с древности до наших дней;
- способность применять понятийный аппарат исторического знания и приемы исторического анализа для раскрытия сущности и значения событий и явлений прошлого и современности;
- способность применять исторические знания для осмысления общественных событий и явлений прошлого и современности;
- умение искать, анализировать, систематизировать и оценивать историческую информацию различных исторических и современных источников, раскрывая ее социальную принадлежность и познавательную ценность; способность определять и аргументировать свое отношение к ней;
- умение работать с письменными, изобразительными и вещественными историческими источниками, понимать и интерпретировать содержащуюся в них информацию;
- уважение к мировому и отечественному историческому наследию, культуре своего и других народов; готовность применять исторические знания для выявления и сохранения исторических и культурных памятников своей страны и мира.

### **История Древнего мира (5 класс)**

#### Выпускник научится:

- определять место исторических событий во времени, объяснять смысл основных хронологических понятий, терминов (тысячелетие, век, до нашей эры, нашей эры);
- использовать историческую карту как источник информации о расселении человеческих общностей в эпохи первобытности и Древнего мира, расположении древних цивилизаций и государств, местах важнейших событий;
- проводить поиск информации в отрывках исторических текстов, материальных памятниках Древнего мира;
- описывать условия существования, основные занятия, образ жизни людей в древности, памятники древней культуры; рассказывать о событиях древней истории;
- раскрывать характерные, существенные черты: а) форм государственного устройства древних обществ (с использованием понятий «деспотия», «полис», «республика», «закон», «империя», «метрополия», «колония» и др.); б) положения основных групп населения в древневосточных и античных обществах (правители и подданные, свободные и рабы); в) религиозных верований людей в древности;
- объяснять, в чем заключались назначение и художественные достоинства памятников древней культуры: архитектурных сооружений, предметов быта, произведений искусства;
- давать оценку наиболее значительным событиям и личностям древней истории.

#### Выпускник получит возможность научиться:

- давать характеристику общественного строя древних государств;
- сопоставлять свидетельства различных исторических источников, выявляя в них общее и различия;
- видеть проявления влияния античного искусства в окружающей среде;
- высказывать суждения о значении и месте исторического и культурного наследия древних обществ в мировой истории.

### **История Средних веков. От Древней Руси к Российскому государству (VIII – XV вв.) (6 класс)**

#### Выпускник научится:

- локализовать во времени общие рамки и события Средневековья, этапы становления и развития Российского государства; соотносить хронологию истории Руси и всеобщей истории;
- использовать историческую карту как источник информации о территории, об экономических и культурных центрах Руси и других государств в Средние века, о направлениях крупнейших передвижений людей – походов, завоеваний, колонизаций и др.;
- проводить поиск информации в исторических текстах, материальных исторических памятниках Средневековья;

- составлять описание образа жизни различных групп населения в средневековых обществах на Руси и в других странах, памятников материальной и художественной культуры; рассказывать о значительных событиях средневековой истории;
- раскрывать характерные, существенные черты: а) экономических и социальных отношений, политического строя на Руси и в других государствах; б) ценностей, господствовавших в средневековых обществах, религиозных воззрений, представлений средневекового человека о мире;
- объяснять причины и следствия ключевых событий отечественной и всеобщей истории Средних веков;
- сопоставлять развитие Руси и других стран в период Средневековья, показывать общие черты и особенности (в связи с понятиями «политическая раздробленность», «централизованное государство» и др.);
- давать оценку событиям и личностям отечественной и всеобщей истории Средних веков.

Выпускник получит возможность научиться:

- давать сопоставительную характеристику политического устройства государств Средневековья (Русь, Запад, Восток);
- сравнивать свидетельства различных исторических источников, выявляя в них общее и различия;
- составлять на основе информации учебника и дополнительной литературы описание памятников средневековой культуры Руси и других стран, объяснять, в чем заключаются их художественные достоинства и значение.

### **История Нового времени. Россия в XVI – XIX веках (7–9 класс)**

Выпускник научится:

- локализовать во времени хронологические рамки и рубежные события Нового времени как исторической эпохи, основные этапы отечественной и всеобщей истории Нового времени; соотносить хронологию истории России и всеобщей истории в Новое время;
- использовать историческую карту как источник информации о границах России и других государств в Новое время, об основных процессах социально-экономического развития, о местах важнейших событий, направлениях значительных передвижений – походов, завоеваний, колонизации и др.;
- анализировать информацию различных источников по отечественной и всеобщей истории Нового времени;
- составлять описание положения и образа жизни основных социальных групп в России и других странах в Новое время, памятников материальной и художественной культуры; рассказывать о значительных событиях и личностях отечественной и всеобщей истории Нового времени;
- систематизировать исторический материал, содержащийся в учебной и дополнительной литературе по отечественной и всеобщей истории Нового времени;
- раскрывать характерные, существенные черты: а) экономического и социального развития России и других стран в Новое время; б) эволюции политического строя (включая понятия «монархия», «самодержавие», «абсолютизм» и др.); в) развития общественного движения («консерватизм», «либерализм», «социализм»); г) представлений о мире и общественных ценностях; д) художественной культуры Нового времени;
- объяснять причины и следствия ключевых событий и процессов отечественной и всеобщей истории Нового времени (социальных движений, реформ и революций, взаимодействий между народами и др.);
- сопоставлять развитие России и других стран в Новое время, сравнивать исторические ситуации и события;
- давать оценку событиям и личностям отечественной и всеобщей истории Нового времени.

Выпускник получит возможность научиться:

- используя историческую карту, характеризовать социально-экономическое и политическое развитие России, других государств в Новое время;
- использовать элементы источниковедческого анализа при работе с историческими материалами (определение принадлежности и достоверности источника, позиций автора и др.);
- сравнивать развитие России и других стран в Новое время, объяснять, в чем заключались общие черты и особенности;
- применять знания по истории России и своего края в Новое время при составлении описаний исторических и культурных памятников своего города, края и т. д.

### **Содержание учебного предмета «История(История России. Всеобщая история)»**

## Блок 1. ИСТОРИЯ РОССИИ.

### От Древней Руси к Российскому государству

#### Введение

Роль и место России в мировой истории. Проблемы периодизации российской истории. Источники по истории России. Основные этапы развития исторической мысли в России.

#### Народы и государства на территории нашей страны в древности

Заселение территории нашей страны человеком. Каменный век. *Особенности перехода от присваивающего хозяйства к производящему на территории Северной Евразии. Ареалы древнейшего земледелия и скотоводства. Появление металлических орудий и их влияние на первобытное общество. Центры древнейшей металлургии в Северной Евразии. Кочевые общества евразийских степей в эпоху бронзы и раннем железном веке. Степь и ее роль в распространении культурных взаимовлияний.*

Народы, проживавшие на этой территории до середины I тысячелетия до н.э. *Античные города-государства Северного Причерноморья. Боспорское царство. Скифское царство. Дербент.*

#### Восточная Европа в середине I тыс. н.э.

Великое переселение народов. *Миграция готов. Нашествие гуннов.* Вопрос о славянской прародине и происхождении славян. Расселение славян, их разделение на три ветви – восточных, западных и южных. *Славянские общности Восточной Европы.* Их соседи – балты и финно-угры. Хозяйство восточных славян, их общественный строй и политическая организация. Возникновение княжеской власти. Традиционные верования. Страны и народы Восточной Европы, Сибири и Дальнего Востока. *Тюркский каганат. Хазарский каганат. Волжская Булгария.*

#### Образование государства Русь

*Исторические условия складывания русской государственности: природно-климатический фактор и политические процессы в Европе в конце I тыс. н. э. Формирование новой политической и этнической карты континента.*

*Государства Центральной и Западной Европы. Первые известия о Руси.* Проблема образования Древнерусского государства. Начало династии Рюриковичей.

Формирование территории государства Русь. Дань и полюдь. Первые русские князья. Отношения с Византийской империей, странами Центральной, Западной и Северной Европы, кочевниками европейских степей. Русь в международной торговле. Путь из варяг в греки. Волжский торговый путь.

Принятие христианства и его значение. Византийское наследие на Руси.

#### Русь в конце X – начале XII в.

Территория и население государства Русь/Русская земля. Крупнейшие города Руси. Новгород как центр освоения Севера Восточной Европы, колонизация Русской равнины. Территориально-политическая структура Руси: волости. Органы власти: князь, посадник, тысяцкий, вече. Внутриполитическое развитие. Борьба за власть между сыновьями Владимира Святого. Ярослав Мудрый. Русь при Ярославичах. Владимир Мономах. Русская церковь.

Общественный строй Руси: дискуссии в исторической науке. Князья, дружина. Духовенство. Городское население. Купцы. Категории рядового и зависимого населения. Древнерусское право: Русская Правда, церковные уставы.

Русь в социально-политическом контексте Евразии. Внешняя политика и международные связи: отношения с Византией, печенегами, половцами (*Дешт-и-Кипчак*), странами Центральной, Западной и Северной Европы.

#### Культурное пространство

Русь в культурном контексте Евразии. Картина мира средневекового человека. Повседневная жизнь, сельский и городской быт. Положение женщины. Дети и их воспитание. Календарь и хронология.

Древнерусская культура. Формирование единого культурного пространства. Кирилло-мефодиевская традиция на Руси. Письменность. Распространение грамотности, берестяные грамоты. *«Новгородская псалтирь».* *«Остромирово Евангелие».* Появление древнерусской литературы. *«Слово о Законе и Благодати».* Произведения летописного жанра. *«Повесть временных лет».* Первые русские жития. Произведения Владимира Мономаха. Иконопись. Искусство книги. Архитектура. Начало храмового строительства: Десятинная церковь, София Киевская, София Новгородская. Материальная культура. Ремесло. Военное дело и оружие.

### **Русь в середине XII – начале XIII в.**

Формирование системы земель – самостоятельных государств. Важнейшие земли, управляемые ветвями княжеского рода Рюриковичей: Черниговская, Смоленская, Галицкая, Волынская, Суздальская. Земли, имевшие особый статус: Киевская и Новгородская. *Эволюция общественного строя и права. Внешняя политика русских земель в евразийском контексте.*

Формирование региональных центров культуры: летописание и памятники литературы: Киево-Печерский патерик, моление Даниила Заточника, «Слово о полку Игореве». Белокаменные храмы Северо-Восточной Руси: Успенский собор во Владимире, церковь Покрова на Нерли, Георгиевский собор Юрьева-Польского.

### **Русские земли в середине XIII - XIV в.**

Возникновение Монгольской империи. Завоевания Чингисхана и его потомков. Походы Батые на Восточную Европу. Возникновение Золотой орды. Судьбы русских земель после монгольского нашествия. Система зависимости русских земель от ордынских ханов (т.н. «ордынское иго»).

Южные и западные русские земли. Возникновение Литовского государства и включение в его состав части русских земель. *Северо-западные земли: Новгородская и Псковская. Политический строй Новгорода и Пскова. Роль вече и князя. Новгород в системе балтийских связей.*

Ордена крестоносцев и борьба с их экспансией на западных границах Руси. Александр Невский: его взаимоотношения с Ордой. Княжества Северо-Восточной Руси. Борьба за великое княжение Владимирское. Противостояние Твери и Москвы. Усиление Московского княжества. Дмитрий Донской. Куликовская битва. Закрепление первенствующего положения московских князей.

Перенос митрополичьей кафедры в Москву. Роль православной церкви в ордынский период русской истории. Сергей Радонежский. Расцвет раннемосковского искусства. Соборы Кремля.

### **Народы и государства степной зоны Восточной Европы и Сибири в XIII-XV вв.**

Золотая орда: государственный строй, население, экономика, культура. Города и кочевые степи. Принятие ислама. Ослабление государства во второй половине XIV в., нашествие Тимура.

Распад Золотой орды, образование татарских ханств. Казанское ханство. Сибирское ханство. Астраханское ханство. Ногайская орда. Крымское ханство. *Касимовское ханство. Дикое поле. Народы Северного Кавказа. Итальянские фактории Причерноморья (Каффа, Тана, Солдайя и др) и их роль в системе торговых и политических связей Руси с Западом и Востоком.*

### **Культурное пространство**

*Изменения в представлениях о картине мира в Евразии в связи с завершением монгольских завоеваний.* Культурное взаимодействие цивилизаций. Межкультурные связи и коммуникации (взаимодействие и взаимовлияние русской культуры и культур народов Евразии). Летописание. Памятники Куликовского цикла. Жития. Епифаний Премудрый. Архитектура. Изобразительное искусство. Феофан Грек. Андрей Рублев.

### **Формирование единого Русского государства в XV веке**

Борьба за русские земли между Литовским и Московским государствами. Объединение русских земель вокруг Москвы. Междоусобная война в Московском княжестве второй четверти XV в. Василий Темный. *Новгород и Псков в XV в.: политический строй, отношения с Москвой, Ливонским орденом, Ганзой, Великим княжеством Литовским.* Падение Византии и рост церковно-политической роли Москвы в православном мире. Теория «Москва – третий Рим». Иван III. Присоединение Новгорода и Твери. Ликвидация зависимости от Орды. Расширение международных связей Московского государства. Принятие общерусского Судебника. *Формирование аппарата управления единого государства. Перемены в устройстве двора великого князя:* новая государственная символика; царский титул и регалии; дворцовое и церковное строительство. Московский Кремль.

### **Культурное пространство**

Изменения восприятия мира. Сакрализация великокняжеской власти. Флорентийская уния. Установление автокефалии русской церкви. *Внутрицерковная борьба (иосифляне и нестяжатели, ереси).* Развитие культуры единого Русского государства. Летописание: общерусское и региональное. Житийная литература. «Хождение за три моря» Афанасия Никитина. Архитектура. Изобразительное искусство. *Повседневная жизнь горожан и сельских жителей в древнерусский и раннемосковский периоды.*

### **Региональный компонент**

Наш регион в древности и средневековье.

### **Россия В XVI – XVII вв.: от великого княжества к царству Россия в XVI веке**

Княжение Василия III. Завершение объединения русских земель вокруг Москвы: присоединение Псковской, Смоленской, Рязанской земель. Отмирание удельной системы. Укрепление великокняжеской власти. Внешняя политика Московского княжества в первой трети XVI в.: война с Великим княжеством Литовским, отношения с Крымским и Казанским ханствами, посольства в европейские государства.

Органы государственной власти. Приказная система: формирование первых приказных учреждений. Боярская дума, ее роль в управлении государством. *«Малая дума»*. Местничество. Местное управление: наместники и волостели, система кормлений. Государство и церковь.

Регентство Елены Глинской. Сопrotивление удельных князей великокняжеской власти. *Мятеж князя Андрея Старицкого*. Унификация денежной системы. *Стародубская война с Польшей и Литвой*.

Период боярского правления. Борьба за власть между боярскими кланами Шуйских, Бельских и Глинских. Губная реформа. Московское восстание 1547 г. *Ереси Матвея Баикина и Феодосия Косого*.

Принятие Иваном IV царского титула. Реформы середины XVI в. *«Избранная рада»*: ее состав и значение.

Появление Земских соборов: *дискуссии о характере народного представительства*. Отмена кормлений.

Система налогообложения. Судебник 1550 г. Стоглавый собор. Земская реформа – формирование органов местного самоуправления.

Внешняя политика России в XVI в. Создание стрелецких полков и *«Уложение о службе»*. Присоединение Казанского и Астраханского ханств. Значение включения Среднего и Нижнего Поволжья в состав Российского государства. Войны с Крымским ханством. Набег Девлет-Гирея 1571 г. и сожжение Москвы. Битва при Молодях. Ливонская война: причины и характер. Ликвидация Ливонского ордена. Причины и результаты поражения России в Ливонской войне. Поход Ермака Тимофеевича на Сибирское ханство. Начало присоединения к России Западной Сибири.

Социальная структура российского общества. Дворянство. *Служилые и неслужилые люди*. Формирование *Государева двора* и *«служилых городов»*. Торгово-ремесленное население городов. Духовенство. Начало закрепощения крестьян: указ о *«заповедных летах»*. Формирование вольного казачества.

Многонациональный состав населения Русского государства. *Финно-угорские народы*. Народы Поволжья после присоединения к России. *Служилые татары*. *Выходцы из стран Европы на государевой службе*. *Сосуществование религий в Российском государстве*. Русская Православная церковь. *Мусульманское духовенство*.

Россия в конце XVI в. Опричнина, дискуссия о ее причинах и характере. Опричный террор. Разгром Новгорода и Пскова. *Московские казни 1570 г.* Результаты и последствия опричнины. Противоречивость личности Ивана Грозного и проводимых им преобразований. Цена реформ.

Царь Федор Иванович. Борьба за власть в боярском окружении. Правление Бориса Годунова. Учреждение патриаршества. *Тявзинский мирный договор со Швецией: восстановление позиций России в Прибалтике*. Противостояние с Крымским ханством. *Отражение набега Гази-Гирея в 1591 г.* Строительство российских крепостей и засечных черт. Продолжение закрепощения крестьянства: указ об *«Урочных летах»*. Пресечение царской династии Рюриковичей.

## **Смута в России**

Династический кризис. Земский собор 1598 г. и избрание на царство Бориса Годунова. Политика Бориса Годунова, в т.ч. в отношении боярства. *Опала семейства Романовых*. Голод 1601-1603 гг. и обострение социально-экономического кризиса.

Смутное время начала XVII в., дискуссия о его причинах. Самозванцы и самозванство. Личность Лжедмитрия I и его политика. Восстание 1606 г. и убийство самозванца.

Царь Василий Шуйский. Восстание Ивана Болотникова. Перерастание внутреннего кризиса в гражданскую войну. Лжедмитрий II. Вторжение на территорию России польско-литовских отрядов. Тушинский лагерь самозванца под Москвой. Оборона Троице-Сергиева монастыря. *Выборгский договор между Россией и Швецией*. Поход войска М.В. Скопина-Шуйского и Я.П. Делагарди и распад тушинского лагеря. Открытое вступление в войну против России Речи Посполитой. Оборона Смоленска.

Свержение Василия Шуйского и переход власти к *«семибоярщине»*. Договор об избрании на престол польского принца Владислава и вступление польско-литовского гарнизона в Москву. Подъем национально-освободительного движения. Патриарх Гермоген. Московское восстание 1611 г. и сожжение города оккупантами. Первое и второе ополчения. Захват Новгорода шведскими войсками. *«Совет всей земли»*. Освобождение Москвы в 1612 г.

Земский собор 1613 г. и его роль в укреплении государственности. Избрание на царство Михаила Федоровича Романова. *Борьба с казачьими выступлениями против центральной власти. Столбовский мир со Швецией: утрата выхода к Балтийскому морю. Продолжение войны с Речью Посполитой. Поход принца Владислава на Москву. Заключение Деулинского перемирия с Речью Посполитой. Итоги и последствия Смутного времени.*

### **Россия в XVII веке**

Россия при первых Романовых. Царствование Михаила Федоровича. Восстановление экономического потенциала страны. *Продолжение закрепощения крестьян. Земские соборы. Роль патриарха Филарета в управлении государством.*

Царь Алексей Михайлович. Укрепление самодержавия. Ослабление роли Боярской думы в управлении государством. Развитие приказного строя. *Приказ Тайных дел. Усиление воеводской власти в уездах и постепенная ликвидация земского самоуправления. Затухание деятельности Земских соборов. Правительство Б.И. Морозова и И.Д. Милославского: итоги его деятельности. Патриарх Никон. Раскол в Церкви. Протопоп Аввакум, формирование религиозной традиции старообрядчества.*

Царь Федор Алексеевич. Отмена местничества. Налоговая (податная) реформа.

Экономическое развитие России в XVII в. Первые мануфактуры. Ярмарки. Укрепление внутренних торговых связей и развитие хозяйственной специализации регионов Российского государства. *Торговый и Новоторговый уставы. Торговля с европейскими странами, Прибалтикой, Востоком.*

Социальная структура российского общества. Государев двор, служилый город, духовенство, торговые люди, посадское население, стрельцы, служилые иноземцы, казаки, крестьяне, холопы. Русская деревня в XVII в. Городские восстания середины XVII в. Соляной бунт в Москве. Псковско-Новгородское восстание. Соборное уложение 1649 г. Юридическое оформление крепостного права и территория его распространения. Русский Север, Дон и Сибирь как регионы, свободные от крепостничества. *Денежная реформа 1654 г. Медный бунт. Побег крестьян на Дон и в Сибирь. Восстание Степана Разина.*

Внешняя политика России в XVII в. Возобновление дипломатических контактов со странами Европы и Азии после Смуты. Смоленская война. Поляновский мир. *Контакты с православным населением Речи Посполитой: противодействие полонизации, распространению католичества. Контакты с Запорожской Сечью. Восстание Богдана Хмельницкого. Переяславская рада. Вхождение Украины в состав России. Война между Россией и Речью Посполитой 1654-1667 гг. Андрусовское перемирие. Русско-шведская война 1656-1658 гг. и ее результаты. Конфликты с Османской империей. «Азовское осадное сидение». «Чигиринская война» и Бахчисарайский мирный договор. Отношения России со странами Западной Европы. Военные столкновения с манчжурами и империей Цин.*

### **Культурное пространство**

Эпоха Великих географических открытий и русские географические открытия. Плавание Семена Дежнева. Выход к Тихому океану. Походы Ерофея Хабарова и Василия Пояркова и исследование бассейна реки Амур. *Коч – корабль русских первопроходцев. Освоение Поволжья, Урала и Сибири. Калмыцкое ханство. Ясачное налогообложение. Переселение русских на новые земли. Миссионерство и христианизация. Межэтнические отношения. Формирование многонациональной элиты.*

*Изменения в картине мира человека в XVI–XVII вв. и повседневная жизнь. Жилище и предметы быта. Семья и семейные отношения. Религия и суеверия. Синтез европейской и восточной культур в быту высших слоев населения страны.*

Архитектура. Дворцово-храмовый ансамбль Соборной площади в Москве. Шатровый стиль в архитектуре. *Антонио Солари, Алевиз Фрязин, Петрок Малой. Собор Покрова на Рву. Монастырские ансамбли (Кирилло-Белозерский, Соловецкий, Новый Иерусалим). Крепости (Китай-город, Смоленский, Казанский, Тобольский Астраханский, Ростовский кремль). Федор Конь. Приказ каменных дел. Деревянное зодчество.*

Изобразительное искусство. Симон Ушаков. Ярославская школа иконописи. Парсунная живопись.

Летописание и начало книгопечатания. Лицевой свод. Домострой. *Переписка Ивана Грозного с князем Андреем Курбским. Публицистика Смутного времени. Усиление светского начала в российской культуре. Симеон Полоцкий. Немецкая слобода как проводник европейского культурного влияния. Посадская сатира XVII в.*

Развитие образования и научных знаний. Школы при Аптекарском и Посольском приказах. «Синописис» Иннокентия Гизеля - первое учебное пособие по истории.

### **Региональный компонент**

Наш регион в XVI – XVII вв.

## **Россия в конце XVII - XVIII ВЕКАХ: от царства к империи**

### **Россия в эпоху преобразований Петра I**

Причины и предпосылки преобразований (дискуссии по этому вопросу). Россия и Европа в конце XVII века. Модернизация как жизненно важная национальная задача.

Начало царствования Петра I, борьба за власть. Правление царевны Софьи. Стрелецкие бунты. Хованщина. Первые шаги на пути преобразований. Азовские походы. Великое посольство и его значение. Сподвижники Петра I.

**Экономическая политика.** Строительство заводов и мануфактур, верфей. Создание базы металлургической индустрии на Урале. Оружейные заводы и корабельные верфи. Роль государства в создании промышленности. Основание Екатеринбурга. Преобладание крепостного и подневольного труда. Принципы меркантилизма и протекционизма. Таможенный тариф 1724 г. Введение подушной подати.

**Социальная политика.** Консолидация дворянского сословия, повышение его роли в управлении страной. Указ о единонаследии и Табель о рангах. Противоречия в политике по отношению к купечеству и городским сословиям: расширение их прав в местном управлении и усиление налогового гнета. Положение крестьян. Переписи населения (ревизии).

**Реформы управления.** Реформы местного управления (бурмистры и Ратуша), городская и областная (губернская) реформы. Сенат, коллегии, органы надзора и суда. Усиление централизации и бюрократизации управления. Генеральный регламент. Санкт-Петербург — новая столица.

Первые гвардейские полки. Создание регулярной армии, военного флота. Рекрутские наборы.

**Церковная реформа.** Упразднение патриаршества, учреждение синода. Положение конфессий.

**Оппозиция реформам Петра I.** Социальные движения в первой четверти XVIII в. *Восстания в Астрахани, Башкирии, на Дону.* Дело царевича Алексея.

**Внешняя политика.** Северная война. Причины и цели войны. Неудачи в начале войны и их преодоление. Битва при д. Лесной и победа под Полтавой. Прутский поход. Борьба за гегемонию на Балтике. Сражения у м. Гангут и о. Гренгам. Ништадтский мир и его последствия.

Закрепление России на берегах Балтики. Провозглашение России империей. Каспийский поход Петра I.

**Преобразования Петра I в области культуры.** Доминирование светского начала в культурной политике. Влияние культуры стран зарубежной Европы. Привлечение иностранных специалистов. Введение нового летоисчисления, гражданского шрифта и гражданской печати. Первая газета «Ведомости». Создание сети школ и специальных учебных заведений. Развитие науки. Открытие Академии наук в Петербурге. Кунсткамера. Светская живопись, портрет петровской эпохи. Скульптура и архитектура. Памятники раннего барокко.

Повседневная жизнь и быт правящей элиты и основной массы населения. Перемены в образе жизни российского дворянства. *Новые формы социальной коммуникации в дворянской среде.* Ассамблеи, балы, фейерверки, светские государственные праздники. «Европейский» стиль в одежде, развлечениях, питании. Изменения в положении женщин.

Итоги, последствия и значение петровских преобразований. Образ Петра I в русской культуре.

### **После Петра Великого: эпоха «дворцовых переворотов»**

Причины нестабильности политического строя. Дворцовые перевороты. Фаворитизм. Создание Верховного тайного совета. Крушение политической карьеры А.Д.Меншикова. «Кондиции верховников» и приход к власти Анны Иоанновны. «Кабинет министров». Роль Э.Бирона, А.И.Остермана, А.П.Волынского, Б.Х.Миниха в управлении и политической жизни страны.

Укрепление границ империи на Украине и на юго-восточной окраине. *Переход Младшего жуза в Казахстане под суверенитет Российской империи. Война с Османской империей.*

Россия при Елизавете Петровне. Экономическая и финансовая политика. Деятельность П.И.Шувалова. Создание Дворянского и Купеческого банков. Усиление роли косвенных налогов. Ликвидация внутренних таможен. Распространение монополий в промышленности и внешней торговле. Основание Московского университета. М.В. Ломоносов и И.И. Шувалов.

Россия в международных конфликтах 1740-х – 1750-х гг. Участие в Семилетней войне.

Петр III. Манифест «о вольности дворянской». Переворот 28 июня 1762 г.

### **Россия в 1760-х – 1790- гг. Правление Екатерины II и Павла I**

Внутренняя политика Екатерины II. Личность императрицы. Идеи Просвещения. «Просвещенный абсолютизм», его особенности в России. Секуляризация церковных земель. Деятельность Уложенной

комиссии. Экономическая и финансовая политика правительства. Начало выпуска ассигнаций. Отмена монополий, умеренность таможенной политики. Вольное экономическое общество. Губернская реформа. Жалованные грамоты дворянству и городам. Положение сословий. Дворянство – «первенствующее сословие» империи. *Привлечение представителей сословий к местному управлению. Создание дворянских обществ в губерниях и уездах. Расширение привилегий гильдейского купечества в налоговой сфере и городском управлении.*

Национальная политика. *Унификация управления на окраинах империи. Ликвидация украинского гетманства. Формирование Кубанского Оренбургского и Сибирского казачества. Основание Ростова-на-Дону. Активизация деятельности по привлечению иностранцев в Россию.* Расселение колонистов в Новороссии, Поволжье, других регионах. Укрепление начал толерантности и веротерпимости по отношению к неправославным и нехристианским конфессиям.

Экономическое развитие России во второй половине XVIII века. Крестьяне: крепостные, государственные, монастырские. Условия жизни крепостной деревни. Права помещика по отношению к своим крепостным. Барщинное и оброчное хозяйство. *Дворовые люди.* Роль крепостного строя в экономике страны.

Промышленность в городе и деревне. Роль государства, купечества, помещиков в развитии промышленности. *Крепостной и вольнонаемный труд. Привлечение крепостных оброчных крестьян к работе на мануфактурах.* Развитие крестьянских промыслов. Рост текстильной промышленности: распространение производства хлопчатобумажных тканей. Начало известных предпринимательских династий: Морозовы, Рябушинские, Гарелины, Прохоровы, Демидовы и др.

Внутренняя и внешняя торговля. Торговые пути внутри страны. *Водно-транспортные системы: Вышневолоцкая, Тихвинская, Мариинская и др.* Ярмарки и их роль во внутренней торговле. Макарьевская, Ирбитская, Свенская, Коренная ярмарки. Ярмарки на Украине. *Партнеры России во внешней торговле в Европе и в мире. Обеспечение активного внешнеторгового баланса.*

Обострение социальных противоречий. *Чумной бунт в Москве.* Восстание под предводительством Емельяна Пугачева. *Антидворянский и антикрепостнический характер движения. Роль казачества, народов Урала и Поволжья в восстании.* Влияние восстания на внутреннюю политику и развитие общественной мысли.

Внешняя политика России второй половины XVIII в., ее основные задачи. Н.И. Панин и А.А.Безбородко.

Борьба России за выход к Черному морю. Войны с Османской империей. П.А.Румянцев, А.Суворов, Ф.Ф.Ушаков, победы российских войск под их руководством. Присоединение Крыма и Северного Причерноморья. Организация управления Новороссией. Строительство новых городов и портов. Основание Пятигорска, Севастополя, Одессы, Херсона. Г.А.Потемкин. Путешествие Екатерины II на юг в 1787 г.

Участие России в разделах Речи Посполитой. *Политика России в Польше до начала 1770-х гг.: стремление к усилению российского влияния в условиях сохранения польского государства. Участие России в разделах Польши вместе с империей Габсбургов и Пруссией. Первый, второй и третий разделы.* Вхождение в состав России украинских и белорусских земель. Присоединение Литвы и Курляндии. Борьба Польши за национальную независимость. *Восстание под предводительством Тадеуша Костюшко.*

Участие России в борьбе с революционной Францией. Итальянский и Швейцарский походы А.В.Суворова. Действия эскадры Ф.Ф.Ушакова в Средиземном море.

### **Культурное пространство Российской империи в XVIII в.**

Определяющее влияние идей Просвещения в российской общественной мысли, публицистике и литературе. Литература народов России в XVIII в. Первые журналы. Общественные идеи в произведениях А.П.Сумарокова, Г.Р.Державина, Д.И.Фонвизина. *Н.И.Новиков, материалы о положении крепостных крестьян в его журналах. А.Н.Радищев и его «Путешествие из Петербурга в Москву».*

Русская культура и культура народов России в XVIII веке. Развитие новой светской культуры после преобразований Петра I. Укрепление взаимосвязей с культурой стран зарубежной Европы. Масонство в России. Распространение в России основных стилей и жанров европейской художественной культуры (барокко, классицизм, рококо и т. п.). *Вклад в развитие русской культуры ученых, художников, мастеров, прибывших из-за рубежа.* Усиление внимания к жизни и культуре русского народа и историческому прошлому России к концу столетия.

Культура и быт российских сословий. Дворянство: жизнь и быт дворянской усадьбы. Духовенство. Купечество. Крестьянство.

Российская наука в XVIII веке. Академия наук в Петербурге. Изучение страны – главная задача российской науки. Географические экспедиции. Вторая Камчатская экспедиция. Освоение Аляски и Западного побережья



Северной Америки. Российско-американская компания. *Исследования в области отечественной истории. Изучение российской словесности и развитие литературного языка. Российская академия. Е.Р.Дашкова.*

М.В. Ломоносов и его выдающаяся роль в становлении российской науки и образования.

Образование в России в XVIII в. *Основные педагогические идеи. Воспитание «новой породы» людей. Основание воспитательных домов в Санкт-Петербурге и Москве, Института «благородных девиц» в Смольном монастыре. Словесные учебные заведения для юношества из дворянства.* Московский университет – первый российский университет.

Русская архитектура XVIII в. Строительство Петербурга, формирование его городского плана. *Регулярный характер застройки Петербурга и других городов. Барокко в архитектуре Москвы и Петербурга.* Переход к классицизму, создание архитектурных ассамблей в стиле классицизма в обеих столицах. В.И. Баженов, М.Ф. Казаков.

Изобразительное искусство в России, его выдающиеся мастера и произведения. Академия художеств в Петербурге. Расцвет жанра парадного портрета в середине XVIII в. *Новые веяния в изобразительном искусстве в конце столетия.*

### **Народы России в XVIII в.**

Управление окраинами империи. Башкирские восстания. Политика по отношению к исламу. Освоение Новороссии, Поволжья и Южного Урала. Немецкие переселенцы. Формирование черты оседлости.

### **Россия при Павле I**

Основные принципы внутренней политики Павла I. Укрепление абсолютизма *через отказ от принципов «просвещенного абсолютизма»* и усиление бюрократического и полицейского характера государства и личной власти императора. Личность Павла I и ее влияние на политику страны. Указы о престолонаследии, и о «трехдневной барщине».

Политика Павла I по отношению к дворянству, взаимоотношение со столичной знатью, меры в области внешней политики и причины дворцового переворота 11 марта 1801 года.

Внутренняя политика. Ограничение дворянских привилегий.

### **Региональный компонент**

Наш регион в XVIII в.

### **Российская империя в XIX – начале XX вв.**

#### **Россия на пути к реформам (1801–1861)**

##### **Александровская эпоха: государственный либерализм**

Проекты либеральных реформ Александра I. Внешние и внутренние факторы. Негласный комитет и «молодые друзья» императора. Реформы государственного управления. М.М. Сперанский.

##### **Отечественная война 1812 г.**

Эпоха 1812 года. Война России с Францией 1805-1807 гг. Тильзитский мир. Война со Швецией 1809 г. и присоединение Финляндии. Война с Турцией и Бухарестский мир 1812 г. Отечественная война 1812 г. – важнейшее событие российской и мировой истории XIX в. Венский конгресс и его решения. Священный союз. Возрастание роли России после победы над Наполеоном и Венского конгресса.

Либеральные и охранительные тенденции во внутренней политике. Польская конституция 1815 г. *Военные поселения. Дворянская оппозиция самодержавию.* Тайные организации: Союз спасения, Союз благоденствия, Северное и Южное общества. Восстание декабристов 14 декабря 1825 г.

##### **Николаевское самодержавие: государственный консерватизм**

Реформаторские и консервативные тенденции в политике Николая I. Экономическая политика в условиях политической консервации. Государственная регламентация общественной жизни: *централизация управления, политическая полиция, кодификация законов, цензура, попечительство об образовании.* Крестьянский вопрос. Реформа государственных крестьян П.Д.Киселева 1837-1841 гг. Официальная идеология: «православие, самодержавие, народность». *Формирование профессиональной бюрократии. Прогрессивное чиновничество: у истоков либерального реформаторства.*

Расширение империи: русско-иранская и русско-турецкая войны. Россия и Западная Европа: особенности взаимного восприятия. «Священный союз». Россия и революции в Европе. Восточный вопрос. Распад Венской системы в Европе. Крымская война. Героическая оборона Севастополя. Парижский мир 1856 г.

##### **Крепостнический социум. Деревня и город**

Словесная структура российского общества. Крепостное хозяйство. *Помещик и крестьянин, конфликты и сотрудничество.* Промышленный переворот и его особенности в России. Начало железнодорожного

строительства. *Москва и Петербург: спор двух столиц.* Города как административные, торговые и промышленные центры. Городское самоуправление.

### **Культурное пространство империи в первой половине XIX в.**

Национальные корни отечественной культуры и западные влияния. Государственная политика в области культуры. Основные стили в художественной культуре: романтизм, классицизм, реализм. Ампи́р как стиль империи. Культ гражданственности. Золотой век русской литературы. Формирование русской музыкальной школы. Театр, живопись, архитектура. Развитие науки и техники. Географические экспедиции. Открытие Антарктиды. Деятельность Русского географического общества. Школы и университеты. Народная культура. *Культура повседневности: обретение комфорта. Жизнь в городе и в усадьбе.* Российская культура как часть европейской культуры.

### **Пространство империи: этнокультурный облик страны**

Народы России в первой половине XIX в. Многообразие культур и религий Российской империи. Православная церковь и основные конфессии (католичество, протестантство, ислам, иудаизм, буддизм). Взаимодействие народов. Особенности административного управления на окраинах империи. Царство Польское. *Польское восстание 1830–1831 гг.* Присоединение Грузии и Закавказья. Кавказская война. Движение Шамиля.

### **Формирование гражданского правосознания. Основные течения общественной мысли**

Западное просвещение и образованное меньшинство: кризис традиционного мировосприятия. «Золотой век» дворянской культуры. Идея служения как основа дворянской идентичности. *Эволюция дворянской оппозиционности. Формирование генерации просвещенных людей: от свободы для немногих к свободе для всех. Появление научных и литературных обществ, тайных политических организаций. Распространение либеральных идей. Декабристы – дворянские революционеры. Культура и этика декабристов.*

Общественная жизнь в 1830 – 1850-е гг. Роль литературы, печати, университетов в формировании независимого общественного мнения. Общественная мысль: официальная идеология, славянофилы и западники, зарождение социалистической мысли. *Складывание теории русского социализма. А.И.Герцен. Влияние немецкой философии и французского социализма на русскую общественную мысль. Россия и Европа как центральный пункт общественных дебатов.*

### **Россия в эпоху реформ**

#### **Преобразования Александра II: социальная и правовая модернизация**

Реформы 1860-1870-х гг. – движение к правовому государству и гражданскому обществу. Крестьянская реформа 1861 г. и ее последствия. Крестьянская община. Земская и городская реформы. Становление общественного самоуправления. Судебная реформа и развитие правового сознания. Военные реформы. *Утверждение начал всеобщности в правовом строе страны.* Конституционный вопрос.

Многовекторность внешней политики империи. Завершение Кавказской войны. Присоединение Средней Азии. Россия и Балканы. Русско-турецкая война 1877-1878 гг. Россия на Дальнем Востоке. Основание Хабаровска.

#### **«Народное самодержавие» Александра III**

Идеология самобытного развития России. Государственный национализм. Реформы и «контрреформы». *Политика консервативной стабилизации. Ограничение общественной самодеятельности.* Местное самоуправление и самодержавие. Независимость суда и администрация. *Права университетов и власть попечителей.* Печать и цензура. Экономическая модернизация через государственное вмешательство в экономику. Форсированное развитие промышленности. *Финансовая политика. Консервация аграрных отношений.*

Пространство империи. Основные сферы и направления внешнеполитических интересов. Упрочение статуса великой державы. *Освоение государственной территории.*

#### **Пореформенный социум. Сельское хозяйство и промышленность**

Традиции и новации в жизни пореформенной деревни. Общинное землевладение и крестьянское хозяйство. Взаимозависимость помещичьего и крестьянского хозяйств. *Помещичье «оскудение». Социальные типы крестьян и помещиков.* Дворяне-предприниматели.

Индустриализация и урбанизация. Железные дороги и их роль в экономической и социальной модернизации. Миграции сельского населения в города. Рабочий вопрос и его особенности в России. *Государственные, общественные и частнопредпринимательские способы его решения.*

### **Культурное пространство империи во второй половине XIX в.**

Культура и быт народов России во второй половине XIX в. Развитие городской культуры. Технический прогресс и перемены в повседневной жизни. Развитие транспорта, связи. Рост образования и распространение грамотности. Появление массовой печати. *Роль печатного слова в формировании общественного мнения. Народная, элитарная и массовая культура.* Российская культура XIX в. как часть мировой культуры. Становление национальной научной школы и ее вклад в мировое научное знание. Достижения российской науки. Создание Российского исторического общества. Общественная значимость художественной культуры. Литература, живопись, музыка, театр. Архитектура и градостроительство.

### **Этнокультурный облик империи**

Основные регионы Российской империи и их роль в жизни страны. Поляки. Евреи. Армяне. Татары и другие народы Волго-Уралья. Кавказские народы. Народы Средней Азии. Народы Сибири и Дальнего Востока. Народы Российской империи во второй половине XIX в. *Правовое положение различных этносов и конфессий. Процессы национального и религиозного возрождения у народов Российской империи. Национальная политика самодержавия: между учетом своеобразия и стремлением к унификации. Укрепление автономии Финляндии. Польское восстание 1863 г. Еврейский вопрос.* Национальные движения народов России. Взаимодействие национальных культур и народов.

### **Формирование гражданского общества и основные направления общественных движений**

Общественная жизнь в 1860 – 1890-х гг. Рост общественной самодеятельности. Расширение публичной сферы (общественное самоуправление, печать, образование, суд). Феномен интеллигенции. Общественные организации. Благотворительность. *Студенческое движение. Рабочее движение. Женское движение.*

Идейные течения и общественное движение. *Влияние позитивизма, дарвинизма, марксизма и других направлений европейской общественной мысли.* Консервативная мысль. Национализм. Либерализм и его особенности в России. Русский социализм. Русский анархизм. Формы политической оппозиции: земское движение, революционное подполье и эмиграция. Народничество и его эволюция. *Народнические кружки: идеология и практика. Большое общество пропаганды. «Хожделение в народ». «Земля и воля» и ее раскол. «Черный передел» и «Народная воля».* Политический терроризм. Распространение марксизма и формирование социал-демократии. *Группа «Освобождение труда». «Союз борьбы за освобождение рабочего класса». I съезд РСДРП.*

### **Кризис империи в начале XX века**

На пороге нового века: динамика и противоречия развития Экономический рост. Промышленное развитие. Новая география экономики. Урбанизация и облик городов. Новониколаевск (Новосибирск) – пример нового транспортного и промышленного центра. *Отечественный и иностранный капитал, его роль в индустриализации страны.* Россия – мировой экспортер хлеба. Аграрный вопрос.

Демография, социальная стратификация. Разложение сословных структур. Формирование новых социальных страт. Буржуазия. Рабочие: социальная характеристика и борьба за права. Средние городские слои. Типы сельского землевладения и хозяйства. Помещики и крестьяне. *Положение женщины в обществе. Церковь в условиях кризиса имперской идеологии. Распространение светской этики и культуры.*

Имперский центр и регионы. Национальная политика, этнические элиты и национально-культурные движения. Россия в системе международных отношений. Политика на Дальнем Востоке. Русско-японская война 1904-1905 гг. Оборона Порт-Артура. Цусимское сражение.

### **Первая российская революция 1905-1907 гг. Начало парламентаризма**

Николай II и его окружение. Деятельность В.К. Плеве на посту министра внутренних дел. Оппозиционное либеральное движение. *«Союз освобождения». «Банкетная кампания».*

Предпосылки Первой российской революции. Формы социальных протестов. Борьба профессиональных революционеров с государством. *Политический терроризм.*

«Кровавое воскресенье» 9 января 1905 г. Выступления рабочих, крестьян, средних городских слоев, солдат и матросов. «Булыгинская конституция». Всероссийская октябрьская политическая стачка. Манифест 17 октября 1905 г.

Формирование многопартийной системы. Политические партии, массовые движения и их лидеры. *Неонароднические партии и организации (социалисты-революционеры).* Социал-демократия: большевики и меньшевики. Либеральные партии (кадеты, октябристы). *Национальные партии.* Правомонархические партии в борьбе с революцией. Советы и профсоюзы. Декабрьское 1905 г. вооруженное восстание в Москве. Особенности революционных выступлений в 1906-1907 гг.

*Избирательный закон 11 декабря 1905 г. Избирательная кампания в I Государственную думу. Основные*

*государственные законы 23 апреля 1906 г. Деятельность I и II Государственной думы: итоги и уроки.*

### **Общество и власть после революции**

Уроки революции: политическая стабилизация и социальные преобразования. П.А.Столыпин: программа системных реформ, масштаб и результаты. Незавершенность преобразований и нарастание социальных противоречий. III и IV Государственная дума. Идеино-политический спектр. Общественный и социальный подъем. *Национальные партии и фракции в Государственной Думе.*

Обострение международной обстановки. Блоковая система и участие в ней России. Россия в преддверии мировой катастрофы.

### **«Серебряный век» российской культуры**

Новые явления в художественной литературе и искусстве. Мировоззренческие ценности и стиль жизни. Литература начала XX века. Живопись. «Мир искусства». Архитектура. Скульптура. Драматический театр: традиции и новаторство. Музыка. «Русские сезоны» в Париже. Зарождение российского кинематографа.

Развитие народного просвещения: попытка преодоления разрыва между образованным обществом и народом.

Открытия российских ученых. Достижения гуманитарных наук. Формирование русской философской школы.

Вклад России начала XX в. в мировую культуру.

### **Региональный компонент**

Наш регион в XIX в.

## **Блок 2. ВСЕОБЩАЯ ИСТОРИЯ**

### **История Древнего мира**

Что изучает история. Историческая хронология (счет лет «до н. э.» и «н. э.»). Историческая карта. Источники исторических знаний. Вспомогательные исторические науки.

**Первобытность.** Расселение древнейшего человека. Человек разумный. Условия жизни и занятия первобытных людей. Представления об окружающем мире, верования первобытных людей. Древнейшие земледельцы и скотоводы: трудовая деятельность, изобретения. От родовой общины к соседской. Появление ремесел и торговли. Возникновение древнейших цивилизаций.

**Древний мир:** понятие и хронология. Карта Древнего мира.

### **Древний Восток**

Древние цивилизации Месопотамии. Условия жизни и занятия населения. Города-государства. Мифы и сказания. Письменность. Древний Вавилон. Законы Хаммурапи. Нововавилонское царство: завоевания, легендарные памятники города Вавилона.

Древний Египет. Условия жизни и занятия населения. Управление государством (фараон, чиновники). Религиозные верования египтян. Жрецы. *Фараон-реформатор Эхнатон.* Военные походы. Рабы. Познания древних египтян. Письменность. Храмы и пирамиды.

Восточное Средиземноморье в древности. Финикия: природные условия, занятия жителей. Развитие ремесел и торговли. Финикийский алфавит. Палестина: расселение евреев, Израильское царство. Занятия населения. Религиозные верования. Ветхозаветные сказания.

Ассирия: завоевания ассирийцев, культурные сокровища Ниневии, гибель империи. Персидская держава: военные походы, управление империей.

Древняя Индия. Природные условия, занятия населения. Древние города-государства. Общественное устройство, варны. Религиозные верования, легенды и сказания. Возникновение буддизма. Культурное наследие Древней Индии.

Древний Китай. Условия жизни и хозяйственная деятельность населения. Создание объединенного государства. Империи Цинь и Хань. Жизнь в империи: правители и подданные, положение различных групп населения. Развитие ремесел и торговли. Великий шелковый путь. Религиозно-философские учения (конфуцианство). Научные знания и изобретения. Храмы. Великая Китайская стена.

**Античный мир:** понятие. Карта античного мира.

### **Древняя Греция**

Население Древней Греции: условия жизни и занятия. Древнейшие государства на Крите. *Государства ахейской Греции (Микены, Тиринф и др.).* Троянская война. «Илиада» и «Одиссея». Верования древних греков. Сказания о богах и героях.

Греческие города-государства: политический строй, аристократия и демос. Развитие земледелия и ремесла. Великая греческая колонизация. Афины: утверждение демократии. Законы Солона, *реформы Клисфена.*

Спарта: основные группы населения, политическое устройство. Спартанское воспитание. Организация военного дела.

Классическая Греция. Греко-персидские войны: причины, участники, крупнейшие сражения, герои. Причины победы греков. Афинская демократия при Перикле. Хозяйственная жизнь в древнегреческом обществе. Рабство. Пелопоннесская война. Возвышение Македонии.

Культура Древней Греции. Развитие наук. Греческая философия. Школа и образование. Литература. Архитектура и скульптура. Быт и досуг древних греков. Театр. Спортивные состязания; Олимпийские игры. Период эллинизма. Македонские завоевания. Держава Александра Македонского и ее распад. Эллинистические государства Востока. Культура эллинистического мира.

### **Древний Рим**

Население Древней Италии: условия жизни и занятия. Этруски. Легенды об основании Рима. Рим эпохи царей. Римская республика. Патриции и плебеи. Управление и законы. Верования древних римлян.

Завоевание Римом Италии. Войны с Карфагеном; Ганнибал. Римская армия. Установление господства Рима в Средиземноморье. *Реформы Гракхов. Рабство в Древнем Риме.*

От республики к империи. Гражданские войны в Риме. Гай Юлий Цезарь. Установление императорской власти; Октавиан Август. Римская империя: территория, управление. Возникновение и распространение христианства. Разделение Римской империи на Западную и Восточную части. Рим и варвары. Падение Западной Римской империи.

Культура Древнего Рима. Римская литература, золотой век поэзии. Ораторское искусство; Цицерон. Развитие наук. Архитектура и скульптура. Пантеон. Быт и досуг римлян.

Историческое и культурное наследие древних цивилизаций.

### **История средних веков**

Средние века: понятие и хронологические рамки.

#### **Раннее Средневековье**

Начало Средневековья. Великое переселение народов. Образование варварских королевств.

Народы Европы в раннее Средневековье. Франки: расселение, занятия, общественное устройство. *Законы франков; «Салическая правда».* Держава Каролингов: этапы формирования, короли и подданные. Карл Великий. Распад Каролингской империи. Образование государств во Франции, Германии, Италии. Священная Римская империя. Британия и Ирландия в раннее Средневековье. Норманны: общественный строй, завоевания. Ранние славянские государства. Складывание феодальных отношений в странах Европы. Христианизация Европы. Светские правители и папы. Культура раннего Средневековья.

Византийская империя в IV—XI вв.: территория, хозяйство, управление. Византийские императоры; Юстиниан. Кодификация законов. Власть императора и церковь. Внешняя политика Византии: отношения с соседями, вторжения славян и арабов. Культура Византии.

Арабы в VI—XI вв.: расселение, занятия. Возникновение и распространение ислама. Завоевания арабов. Арабский халифат, его расцвет и распад. Арабская культура.

#### **Зрелое Средневековье**

Средневековое европейское общество. Аграрное производство. Феодальное землевладение. Феодальная иерархия. Знать и рыцарство: социальный статус, образ жизни.

Крестьянство: феодальная зависимость, повинности, условия жизни. Крестьянская община.

Города — центры ремесла, торговли, культуры. Городские сословия. Цехи и гильдии. Городское управление.

Борьба городов и сеньюров. Средневековые города-республики. Облик средневековых городов. Быт горожан.

Церковь и духовенство. Разделение христианства на католицизм и православие. Отношения светской власти и церкви. Крестовые походы: цели, участники, результаты. Духовно-рыцарские ордены. *Ереси: причины возникновения и распространения. Преследование еретиков.*

Государства Европы в XII—XV вв. Усиление королевской власти в странах Западной Европы. Сословно-представительная монархия. Образование централизованных государств в Англии, Франции. Столетняя война; Ж. д'Арк. Германские государства в XII—XV вв. Реконкиста и образование централизованных государств на Пиренейском полуострове. Итальянские республики в XII—XV вв. Экономическое и социальное развитие европейских стран. Обострение социальных противоречий в XIV в. (*Жакерия, восстание Уота Тайлера*). Гуситское движение в Чехии.

Византийская империя и славянские государства в XII—XV вв. Экспансия турок-османов и падение Византии.

Культура средневековой Европы. Представления средневекового человека о мире. Место религии в жизни человека и общества. Образование: школы и университеты. Сословный характер культуры. Средневековый эпос. Рыцарская литература. Городской и крестьянский фольклор. Романский и готический стили в художественной культуре. Развитие знаний о природе и человеке. Гуманизм. Раннее Возрождение: художники и их творения.

**Страны Востока в Средние века.** Османская империя: завоевания турок-османов, управление империей, *положение покоренных народов*. Монгольская держава: общественный строй монгольских племен, завоевания Чингисхана и его потомков, управление подчиненными территориями. Китай: империи, правители и подданные, борьба против завоевателей. Япония в Средние века. Индия: раздробленность индийских княжеств, вторжение мусульман, *Делийский султанат*. Культура народов Востока. Литература. Архитектура. Традиционные искусства и ремесла.

**Государства доколумбовой Америки.** Общественный строй. Религиозные верования населения. Культура. Историческое и культурное наследие Средневековья.

### **История Нового времени**

Новое время: понятие и хронологические рамки.

#### **Европа в конце XV — начале XVII в.**

Великие географические открытия: предпосылки, участники, результаты. Политические, экономические и культурные последствия географических открытий. Старый и Новый Свет. Экономическое и социальное развитие европейских стран в XVI — начале XVII в. Возникновение мануфактур. Развитие товарного производства. Расширение внутреннего и мирового рынка.

Абсолютные монархии. Англия, Франция, монархия Габсбургов в XVI — начале XVII в.: внутреннее развитие и внешняя политика. Образование национальных государств в Европе.

Начало Реформации; М. Лютер. Развитие Реформации и Крестьянская война в Германии. Распространение протестантизма в Европе. Борьба католической церкви против реформационного движения. Религиозные войны.

Нидерландская революция: цели, участники, формы борьбы. Итоги и значение революции.

Международные отношения в раннее Новое время. Военные конфликты между европейскими державами.

Османская экспансия. Тридцатилетняя война; Вестфальский мир.

#### **Страны Европы и Северной Америки в середине XVII—XVIII в.**

Английская революция XVII в.: причины, участники, этапы. О. Кромвель. Итоги и значение революции. Экономическое и социальное развитие Европы в XVII—XVIII вв.: начало промышленного переворота, развитие мануфактурного производства, положение сословий. Абсолютизм: «старый порядок» и новые веяния. Век Просвещения: развитие естественных наук, французские просветители XVIII в. Война североамериканских колоний за независимость. Образование Соединенных Штатов Америки; «отцы-основатели».

Французская революция XVIII в.: причины, участники. Начало и основные этапы революции. Политические течения и деятели революции. *Программные и государственные документы. Революционные войны.* Итоги и значение революции.

Европейская культура XVI—XVIII вв. Развитие науки: переворот в естествознании, возникновение новой картины мира; выдающиеся ученые и изобретатели. Высокое Возрождение: художники и их произведения. Мир человека в литературе раннего Нового времени. Стили художественной культуры XVII—XVIII вв. (барокко, классицизм). Становление театра. Международные отношения середины XVII—XVIII в. Европейские конфликты и дипломатия. Семилетняя война. Разделы Речи Посполитой. Колониальные захваты европейских держав.

#### **Страны Востока в XVI—XVIII вв.**

Османская империя: от могущества к упадку. Индия: держава Великих Моголов, начало проникновения англичан, британские завоевания. Империя Цин в Китае. *Образование централизованного государства и установление сегуната Токугава в Японии.*

#### **Страны Европы и Северной Америки в первой половине XIX в.**

Империя Наполеона во Франции: внутренняя и внешняя политика. Наполеоновские войны. Падение империи. Венский конгресс; Ш. М. Талейран. Священный союз.

Развитие индустриального общества. Промышленный переворот, его особенности в странах Европы и США. Изменения в социальной структуре общества. Распространение социалистических идей; социалисты-

утописты. Выступления рабочих. Политическое развитие европейских стран в 1815—1849 гг.: социальные и национальные движения, реформы и революции. Оформление консервативных, либеральных, радикальных политических течений и партий; возникновение марксизма.

### **Страны Европы и Северной Америки во второй половине XIX в.**

Великобритания в Викторианскую эпоху: «мастерская мира», рабочее движение, внутренняя и внешняя политика, расширение колониальной империи. Франция — от Второй империи к Третьей республике: *внутренняя и внешняя политика, франко-германская война, колониальные войны*. Образование единого государства в Италии; *К. Кавур, Дж. Гарибальди*. Объединение германских государств, провозглашение Германской империи; *О. Бисмарк. Габсбургская монархия: австро-венгерский дуализм*.

Соединенные Штаты Америки во второй половине XIX в.: экономика, социальные отношения, политическая жизнь. Север и Юг. Гражданская война (1861—1865). *А. Линкольн*.

### **Экономическое и социально-политическое развитие стран Европы и США в конце XIX в.**

Завершение промышленного переворота. Индустриализация. Монополистический капитализм. Технический прогресс в промышленности и сельском хозяйстве. Развитие транспорта и средств связи. Миграция из Старого в Новый Свет. Положение основных социальных групп. *Расширение спектра общественных движений*. Рабочее движение и профсоюзы. Образование социалистических партий; идеологи и руководители социалистического движения.

### **Страны Азии в XIX в.**

Османская империя: традиционные устои и попытки проведения реформ. Индия: распад державы Великих Моголов, установление британского колониального господства, освободительные восстания. Китай: империя Цин, «закрытие» страны, «опиумные войны», движение тайпинов. *Япония: внутренняя и внешняя политика сегуната Токугава, преобразования эпохи Мэйдзи*.

Война за независимость в Латинской Америке

Колониальное общество. Освободительная борьба: задачи, участники, формы выступлений. *П. Д. Туссен-Лувертюр, С. Боливар*. Провозглашение независимых государств.

### **Народы Африки в Новое время**

Колониальные империи. Колониальные порядки и традиционные общественные отношения. Выступления против колонизаторов.

### **Развитие культуры в XIX в.**

Научные открытия и технические изобретения. Распространение образования. Секуляризация и демократизация культуры. Изменения в условиях жизни людей. Стили художественной культуры: классицизм, романтизм, реализм, импрессионизм. Театр. Рождение кинематографа. Деятели культуры: жизнь и творчество.

### **Международные отношения в XIX в.**

Внешнеполитические интересы великих держав и политика союзов в Европе. Восточный вопрос. Колониальные захваты и колониальные империи. Старые и новые лидеры индустриального мира. Активизация борьбы за передел мира. Формирование военно-политических блоков великих держав. Историческое и культурное наследие Нового времени.

### **Новейшая история.**

Мир к началу XX в. Новейшая история: понятие, периодизация.

### **Мир в 1900—1914 гг.**

Страны Европы и США в 1900—1914 гг.: технический прогресс, экономическое развитие. Урбанизация, миграция. Положение основных групп населения. Социальные движения. *Социальные и политические реформы; Д. Ллойд Джордж*.

Страны Азии и Латинской Америки в 1900—1917 гг.: традиционные общественные отношения и проблемы модернизации. Подъем освободительных движений в колониальных и зависимых странах. Революции первых десятилетий XX в. в странах Азии (Турция, Иран, Китай). Мексиканская революция 1910—1917 гг. *Руководители освободительной борьбы (Сунь Ятсен, Э. Сапата, Ф. Вилья)*.

## **Тематическое планирование.**

Тема	Количество часов	Содержание
Введение	1	Что изучает история. Историческая хронология (счёт лет «до н. э.» и «н. э.»). Историческая карта. Источники исторических знаний. Вспомогательные исторические науки.
Жизнь и открытия первобытных людей	7	Расселение древнейшего человека. Человек разумный. Условия жизни и занятия первобытных людей. Представления об окружающем мире, верования первобытных людей. Древнейшие земледельцы и скотоводы: трудовая деятельность, изобретения. От родовой общины к соседской. Появление ремёсел и торговли. Возникновение древнейших цивилизаций.
Древний Восток	19	<p>понятие и хронология. Карта Древнего мира. Древний Восток Древний Египет. Условия жизни и занятия населения. Управление государством (фараон, чиновники). Религиозные верования египтян. Жрецы. Фараон-реформатор Эхнатон. Военные походы. Рабы. Познания древних египтян. Письменность. Храмы и пирамиды.</p> <p>Древние цивилизации Месопотамии. Условия жизни и занятия населения. Города-государства. Мифы и сказания. Письменность. Древний Вавилон. Законы Хаммурапи. Нововавилонское царство: завоевания, легендарные памятники города Вавилона.</p> <p>Восточное Средиземноморье в древности. Финикия: природные условия, занятия жителей. Развитие ремёсел и торговли. Финикийский алфавит. Палестина: расселение евреев, Израильское царство. Занятия населения. Религиозные верования. Ветхозаветные сказания.</p> <p>Ассирия: завоевания ассирийцев, культурные сокровища Ниневии, гибель империи. Персидская держава: военные походы, управление империей.</p> <p>Древняя Индия. Природные условия, занятия населения. Древние города-государства. Общественное устройство, варны. Религиозные верования, легенды и сказания. Возникновение буддизма. Культурное наследие Древней Индии.</p> <p>Древний Китай. Условия жизни и хозяйственная деятельность населения.</p> <p>Создание объединённого государства. Империи Цинь и Хань. Жизнь в империи: правители и подданные, положение различных групп населения. Развитие ремёсел и торговли. Великий шёлковый путь. Религиозно-философские учения (конфуцианство). Научные знания и изобретения. Храм}. Великая Китайская стена.</p>
Древняя Греция	19	Население Древней Греции: условия жизни и занятия. Древнейшие государства на Крите. Государства ахейской Греции (Микены, Тиринф и др.). Троянская война. «Илиада» и «Одиссея». Верования древних греков. Сказания о богах и героях. Греческие города-государства: политический строй, аристократия и демос. Развитие земледелия и ремесла. Великая греческая колонизация. Афины: утверждение



		<p>демократии. Законы Солона, реформы Клисфена. Спарта: основные группы населения, политическое устройство. Спартанское воспитание. Организация военного дела. Классическая Греция. Греко-персидские войны: причины, участники, крупнейшие сражения, герои. Причины победы греков. Афинская демократия при Перикле. Хозяйственная жизнь в древнегреческом обществе. Рабство. Пелопоннесская война. Возвышение Македонии. Культура Древней Греции. Развитие наук. Греческая философия. Школа и образование. Литература. Архитектура и скульптура. Быт и досуг древних греков. Театр. Спортивные состязания; Олимпийские игры. Период эллинизма. Македонские завоевания. Держава Александра Македонского и её распад. Эллинистические государства Востока. Культура эллинистического мира.</p>
Древний Рим	21	<p>Население Древней Италии: условия жизни и занятия. Этруски. Легенды об основании Рима. Рим эпохи царей. Римская республика. Патриции и плебеи. Управление и законы. Верования древних римлян. Завоевание Римом Италии. Войны с Карфагеном; Ганнибал. Римская армия. Установление господства Рима в Средиземноморье. Реформы Гракхов. Рабство в Древнем Риме. От республики к империи. Гражданские войны в Риме. Гай Юлий Цезарь. Установление императорской власти; Октавиан Август. Римская империя: территория, управление. Возникновение и распространение христианства. Разделение Римской империи на Западную и Восточную части. Рим и варвары. Падение Западной Римской империи. Культура Древнего Рима. Римская литература, золотой век поэзии. Ораторское искусство; Цицерон. Развитие наук. Архитектура и скульптура. Пантеон. Быт и досуг римлян. Историческое и культурное наследие древних цивилизаций.</p>
Учетно-проверочный урок	1	<p>Осознавать целостность мира.          Формировать уважение к культурным и истинным ценностям Древнего мира.          Находить и показывать на карте объекты.          Раскрывать черты культур и религий Древнего мира.          Давать оценку событиям и личностям истории Древнего мира.          Организовывать работу в группе, определять цели, вырабатывать решения.          Умение производить самооценку и взаимооценку выполненной работы.</p>
Общее количество часов	68	

6 класс  
 курс «Всеобщая история. История Средних веков»

Тема	Количество	Содержание
------	------------	------------

	часов	
Введение	1	Средние века: понятие и хронологические рамки.
Раннее Средневековье	9	Начало Средневековья. Великое переселение народов. Образование варварских королевств. Народы Европы в раннее Средневековье. Франки: расселение, занятия, общественное устройство. <i>Законы франков</i> ; « <i>Салическая правда</i> ». Держава Каролингов: этапы формирования, короли и подданные. Карл Великий. Распад Каролингской империи. Образование государств во Франции, Германии, Италии. Священная Римская империя. Британия и Ирландия в раннее Средневековье. Норманны: общественный строй, завоевания. Ранние славянские государства. Складывание феодальных отношений в странах Европы. Христианизация Европы. Светские правители и папы. Культура раннего Средневековья. Византийская империя в IV—XI вв.: территория, хозяйство, управление. Византийские императоры; Юстиниан. Кодификация законов. Власть императора и церковь. Внешняя политика Византии: отношения с соседями, вторжения славян и арабов. Культура Византии. Арабы в VI—XI вв.: расселение, занятия. Возникновение и распространение ислама. Завоевания арабов. Арабский халифат, его расцвет и распад. Арабская культура.
Зрелое Средневековье	13	Средневековое европейское общество. Аграрное производство. Феодальное землевладение. Феодальная иерархия. Знать и рыцарство: социальный статус, образ жизни. Крестьянство: феодальная зависимость, повинности, условия жизни. Крестьянская община. Города — центры ремесла, торговли, культуры. Городские сословия. Цехи и гильдии. Городское управление. Борьба городов и сеньоров. Средневековые города-республики. Облик средневековых городов. Быт горожан. Церковь и духовенство. Разделение христианства на католицизм и православие. Отношения светской власти и церкви. Крестовые походы: цели, участники, результаты. Духовно-рыцарские ордены. <i>Ереси: причины возникновения и распространения. Преследование еретиков.</i> Государства Европы в XII—XV вв. Усиление королевской власти в странах Западной Европы. Сословно-представительная монархия. Образование централизованных государств в Англии, Франции. Столетняя война; Ж. д'Арк. Германские государства в XII—XV вв. Реконкиста и образование централизованных государств на Пиренейском полуострове. Итальянские республики в XII—XV вв. Экономическое и социальное развитие европейских стран. Обострение социальных противоречий в XIV в. ( <i>Жакерия, восстание Уота Тайлера</i> ). Гуситское движение в Чехии. Византийская империя и славянские государства в XII—XV вв. Экспансия турок-османов и падение Византии. Культура средневековой Европы. Представления средневекового человека о мире. Место религии в жизни человека и общества. Образование: школы и университеты. Сословный характер культуры. Средневековый эпос. Рыцарская литература.

		Городской и крестьянский фольклор. Романский и готический стили в художественной культуре. Развитие знаний о природе и человеке. Гуманизм. Раннее Возрождение: художники и их творения.
Страны Востока в Средние века.	4	Османская империя: завоевания турок-османов, управление империей, <i>положение покоренных народов</i> . Монгольская держава: общественный строй монгольских племен, завоевания Чингисхана и его потомков, управление подчиненными территориями. Китай: империи, правители и подданные, борьба против завоевателей. Япония в Средние века. Индия: раздробленность индийских княжеств, вторжение мусульман, <i>Делийский султанат</i> . Культура народов Востока. Литература. Архитектура. Традиционные искусства и ремесла.
Государства доколумбовой Америки.	1	Общественный строй. Религиозные верования населения. Культура. Историческое и культурное наследие Средневековья.
Общее количество часов	28	

Курс «История России с древнейших времен до XVI в.»

Тема	Кол-во часов	Содержание
От Древней Руси к Российскому государству Введение	1	Роль и место России в мировой истории. Проблемы периодизации российской истории. Источники по истории России. Основные этапы развития исторической мысли в России.
Народы и государства на территории нашей страны в древности	4	<p>Заселение территории нашей страны человеком. Каменный век. <i>Особенности перехода от присваивающего хозяйства к производящему на территории Северной Евразии. Ареалы древнейшего земледелия и скотоводства. Появление металлических орудий и их влияние на первобытное общество. Центры древнейшей металлургии в Северной Евразии. Кочевые общества евразийских степей в эпоху бронзы и раннем железном веке. Степь и ее роль в распространении культурных взаимовлияний.</i></p> <p>Народы, проживавшие на этой территории до середины I тысячелетия до н.э. <i>Античные города-государства Северного Причерноморья. Боспорское царство. Скифское царство. Дербент.</i></p> <p>Восточная Европа в середине I тыс. н.э. Великое переселение народов. <i>Миграция готов. Нашествие гуннов.</i> Вопрос о славянской прародине и происхождении славян. Расселение славян, их разделение на три ветви – восточных, западных и южных. <i>Славянские общности Восточной Европы.</i> Их соседи – балты и финно-угры. Хозяйство</p>

		<p>восточных славян, их общественный строй и политическая организация. Возникновение княжеской власти. Традиционные верования. Страны и народы Восточной Европы, Сибири и Дальнего Востока. <i>Тюркский каганат. Хазарский каганат. Волжская Булгария.</i></p>
Образование государства Русь	2	<p><i>Исторические условия складывания русской государственности: природно-климатический фактор и политические процессы в Европе в конце I тыс. н. э. Формирование новой политической и этнической карты континента.</i></p> <p><i>Государства Центральной и Западной Европы. Первые известия о Руси.</i> Проблема образования Древнерусского государства. Начало династии Рюриковичей.</p> <p>Формирование территории государства Русь. Дань и полюдье. Первые русские князья. Отношения с Византийской империей, странами Центральной, Западной и Северной Европы, кочевниками европейских степей. Русь в международной торговле. Путь из варяг в греки. Волжский торговый путь. Принятие христианства и его значение. Византийское наследие на Руси.</p>
Русь в конце X – начале XII в.	8	<p>Территория и население государства Русь/Русская земля. Крупнейшие города Руси. Новгород как центр освоения Севера Восточной Европы, колонизация Русской равнины.</p> <p>Территориально-политическая структура Руси: волости. Органы власти: князь, посадник, тысяцкий, вече. Внутриполитическое развитие. Борьба за власть между сыновьями Владимира Святого. Ярослав Мудрый. Русь при Ярославичах. Владимир Мономах. Русская церковь.</p> <p>Общественный строй Руси: дискуссии в исторической науке. Князья, дружина. Духовенство. Городское население. Купцы. Категории рядового и зависимого населения. Древнерусское право: Русская Правда, <i>церковные уставы.</i></p> <p>Русь в социально-политическом контексте Евразии. Внешняя политика и международные связи: отношения с Византией, печенегами, половцами (<i>Дешт-и-Кипчак</i>), <i>странами Центральной, Западной и Северной Европы.</i></p> <p>Культурное пространство</p> <p>Русь в культурном контексте Евразии. Картина мира средневекового человека. Повседневная жизнь, сельский и городской быт. Положение женщины. Дети и их воспитание. Календарь и хронология.</p> <p>Древнерусская культура. Формирование единого культурного пространства. Кирилло-мефодиевская традиция на Руси. Письменность. Распространение грамотности, берестяные грамоты. «<i>Новгородская псалтирь</i>». «<i>Остромирово Евангелие</i>». Появление древнерусской литературы. «<i>Слово о Законе и Благодати</i>». Произведения летописного жанра. «<i>Повесть временных лет</i>». Первые русские жития. Произведения Владимира Мономаха. Иконопись. Искусство книги.</p> <p>Архитектура. Начало храмового строительства: Десятинная церковь, София Киевская, София Новгородская. Материальная культура. Ремесло. Военное дело и оружие.</p>
Русь в	7	Формирование системы земель – самостоятельных государств.

<p>середине XII – начале XIII в.</p>		<p>Важнейшие земли, управляемые ветвями княжеского рода Рюриковичей: Черниговская, Смоленская, Галицкая, Волынская, Суздальская. Земли, имевшие особый статус: Киевская и Новгородская. <i>Эволюция общественного строя и права. Внешняя политика русских земель в евразийском контексте.</i> Формирование региональных центров культуры: летописание и памятники литературы: Киево-Печерский патерик, моление Даниила Заточника, «Слово о полку Игореве». Белокаменные храмы Северо-Восточной Руси: Успенский собор во Владимире, церковь Покрова на Нерли, Георгиевский собор Юрьева-Польского.</p>
<p>Русские земли в середине XIII - XIV в.</p>	<p>7</p>	<p>Возникновение Монгольской империи. Завоевания Чингисхана и его потомков. Походы Батыя на Восточную Европу. Возникновение Золотой орды. Судьбы русских земель после монгольского нашествия. Система зависимости русских земель от ордынских ханов (т.н. «ордынское иго»).</p> <p>Южные и западные русские земли. Возникновение Литовского государства и включение в его состав части русских земель. <i>Северо-западные земли: Новгородская и Псковская. Политический строй Новгорода и Пскова. Роль вече и князя. Новгород в системе балтийских связей.</i></p> <p>Ордена крестоносцев и борьба с их экспансией на западных границах Руси. Александр Невский: его взаимоотношения с Ордой. Княжества Северо-Восточной Руси. Борьба за великое княжение Владимирское. Противостояние Твери и Москвы. Усиление Московского княжества. Дмитрий Донской. Куликовская битва. Закрепление первенствующего положения московских князей.</p> <p>Перенос митрополичьей кафедры в Москву. Роль православной церкви в ордынский период русской истории. Сергей Радонежский. Расцвет раннемосковского искусства. Соборы Кремля.</p> <p>Народы и государства степной зоны Восточной Европы и Сибири в XIII-XV вв.</p> <p>Золотая орда: государственный строй, население, экономика, культура. Города и кочевые степи. Принятие ислама. Ослабление государства во второй половине XIV в., нашествие Тимура.</p> <p>Распад Золотой орды, образование татарских ханств. Казанское ханство. Сибирское ханство. Астраханское ханство. Ногайская орда. Крымское ханство. <i>Касимовское ханство. Дикое поле.</i> Народы Северного Кавказа. <i>Итальянские фактории Причерноморья (Каффа, Тана, Солдайя и др) и их роль в системе торговых и политических связей Руси с Западом и Востоком.</i></p> <p>Культурное пространство <i>Изменения в представлениях о картине мира в Евразии в связи с завершением монгольских завоеваний.</i> Культурное взаимодействие цивилизаций. Межкультурные связи и коммуникации (взаимодействие и взаимовлияние русской культуры и культур народов Евразии). Летописание. Памятники Куликовского цикла. Жития. Епифаний Премудрый.</p>

		Архитектура. Изобразительное искусство. Феофан Грек. Андрей Рублев.
Формирование единого Русского государства в XV веке	10	<p>Борьба за русские земли между Литовским и Московским государствами. Объединение русских земель вокруг Москвы. Междоусобная война в Московском княжестве второй четверти XV в. Василий Темный. <i>Новгород и Псков в XV в.: политический строй, отношения с Москвой, Ливонским орденом, Ганзой, Великим княжеством Литовским</i>. Падение Византии и рост церковно-политической роли Москвы в православном мире. Теория «Москва – третий Рим». Иван III. Присоединение Новгорода и Твери. Ликвидация зависимости от Орды. Расширение международных связей Московского государства. Принятие общерусского Судебника. <i>Формирование аппарата управления единого государства. Перемены в устройстве двора великого князя: новая государственная символика; царский титул и регалии; дворцовое и церковное строительство. Московский Кремль.</i></p> <p>Культурное пространство Изменения восприятия мира. Сакрализация великокняжеской власти. Флорентийская уния. Установление автокефалии русской церкви. <i>Внутрицерковная борьба (иосифляне и нестяжатели, ереси)</i>. Развитие культуры единого Русского государства. Летописание: общерусское и региональное. Житийная литература. «Хождение за три моря» Афанасия Никитина. Архитектура. Изобразительное искусство. <i>Повседневная жизнь горожан и сельских жителей в древнерусский и раннемосковский периоды.</i></p>
Учетно-проверочный урок	1	<p>Осознавать целостность мира. Формировать уважение к культурным и истинным ценностям. Находить и показывать на карте объекты. Давать оценку событиям и личностям истории Средневековья.</p>
Общее количество часов	40 (Общее 68)	

## 7 класс . Курс «Всеобщая история.История Нового времени»

Тема	Количество часов	Содержание
Введение	1	Новое время: понятие и хронологические рамки.
Раннее Новое время. Конец XV – первая половина XVII века.	21	<p>Великие географические открытия: предпосылки, участники, результаты. Политические, экономические и культурные последствия географических открытий. Старый и Новый Свет. Экономическое и социальное развитие европейских стран в XVI — начале XVII в. Возникновение мануфактур. Развитие товарного производства. Расширение внутреннего и мирового рынка.</p> <p>Абсолютные монархии. Англия, Франция, монархия Габсбургов в XVI — начале XVII в.: внутреннее развитие и внешняя политика. Образование национальных государств в Европе. Начало Реформации; М. Лютер. Развитие Реформации и Крестьянская война в Германии. Распространение</p>

		<p>протестантизма в Европе. Борьба католической церкви против реформационного движения. Религиозные войны.</p> <p>Нидерландская революция: цели, участники, формы борьбы. Итоги и значение революции.</p> <p>Международные отношения в раннее Новое время. Военные конфликты между европейскими державами. Османская экспансия. Тридцатилетняя война; Вестфальский мир.</p>
Новое время. Вторая половина XVII века.	2	<p>Английская революция XVII в.: причины, участники, этапы. О. Кромвель. Итоги и значение революции.</p>
Итоговое повторение по курсу Истории Нового времени в XVI – XVII вв.	1	<p>Мир в эпоху раннего Нового времени. Итоги и уроки раннего Нового времени.</p>
Итого	25	
<b>Курс «История России: XVI- конец XVII в.»</b>		
Введение	1	<p>Место и значение периода XVI — конца XVII в. в истории России. Общие закономерности становления и развития многонационального Российского государства.</p>
Россия в XVI – XVII вв.: от великого княжества к царству Россия в XVI веке	13	<p>Княжение Василия III. Завершение объединения русских земель вокруг Москвы: присоединение Псковской, Смоленской, Рязанской земель. Отмирание удельной системы. Укрепление великокняжеской власти. Внешняя политика Московского княжества в первой трети XVI в.: война с Великим княжеством Литовским, отношения с Крымским и Казанским ханствами, посольства в европейские государства.</p> <p>Органы государственной власти. Приказная система: формирование первых приказных учреждений. Боярская дума, ее роль в управлении государством. <i>«Малая дума»</i>. Местничество. Местное управление: наместники и волостели, система кормлений. Государство и церковь.</p> <p>Регентство Елены Глинской. Сопrotивление удельных князей великокняжеской власти. <i>Мятеж князя Андрея Старицкого</i>.</p> <p>Унификация денежной системы. <i>Стародубская война с Польшей и Литвой</i>.</p> <p>Период боярского правления. Борьба за власть между боярскими кланами Шуйских, Бельских и Глинских. Губная реформа. Московское восстание 1547 г. <i>Ереси Матвея Башкина и Феодосия Косого</i>.</p> <p>Принятие Иваном IV царского титула. Реформы середины XVI в. <i>«Избранная рада»</i>: ее состав и значение. Появление Земских соборов: <i>дискуссии о характере народного представительства</i>.</p> <p>Отмена кормлений. Система налогообложения. Судебник 1550 г. Стоглавый собор. Земская реформа – формирование органов местного самоуправления.</p> <p>Внешняя политика России в XVI в. Создание стрелецких полков</p>

		<p>и «Уложение о службе». Присоединение Казанского и Астраханского ханств. Значение включения Среднего и Нижнего Поволжья в состав Российского государства. Войны с Крымским ханством. Набег Девлет-Гирея 1571 г. и сожжение Москвы. Битва при Молодях. Ливонская война: причины и характер. Ликвидация Ливонского ордена. Причины и результаты поражения России в Ливонской войне. Поход Ермака Тимофеевича на Сибирское ханство. Начало присоединения к России Западной Сибири.</p> <p>Социальная структура российского общества. Дворянство. <i>Служилые и неслужилые люди. Формирование Государева двора и «служилых городов».</i> Торгово-ремесленное население городов. Духовенство. Начало закрепощения крестьян: указ о «заповедных летах». Формирование вольного казачества. Многонациональный состав населения Русского государства. <i>Финно-угорские народы.</i> Народы Поволжья после присоединения к России. <i>Служилые татары. Выходцы из стран Европы на государевой службе. Сосуществование религий в Российском государстве.</i> Русская Православная церковь. <i>Мусульманское духовенство.</i></p> <p>Россия в конце XVI в. Опричнина, дискуссия о ее причинах и характере. Опричный террор. Разгром Новгорода и Пскова. <i>Московские казни 1570 г.</i> Результаты и последствия опричнины. Противоречивость личности Ивана Грозного и проводимых им преобразований. Цена реформ.</p> <p>Царь Федор Иванович. Борьба за власть в боярском окружении. Правление Бориса Годунова. Учреждение патриаршества. <i>Тявзинский мирный договор со Швецией: восстановление позиций России в Прибалтике.</i> Противостояние с Крымским ханством. <i>Отражение набега Гази-Гирея в 1591 г.</i></p> <p>Строительство российских крепостей и засечных черт. Продолжение закрепощения крестьянства: указ об «Урочных летах». Пресечение царской династии Рюриковичей.</p>
Смута России	в 7	<p>Династический кризис. Земский собор 1598 г. и избрание на царство Бориса Годунова. Политика Бориса Годунова, <i>в т.ч. в отношении боярства. Опала семейства Романовых.</i> Голод 1601-1603 гг. и обострение социально-экономического кризиса. Смутное время начала XVII в., дискуссия о его причинах. Самозванцы и самозванство. Личность Лжедмитрия I и его политика. Восстание 1606 г. и убийство самозванца.</p> <p>Царь Василий Шуйский. Восстание Ивана Болотникова. Перерастание внутреннего кризиса в гражданскую войну. Лжедмитрий II. Вторжение на территорию России польско-литовских отрядов. Тушинский лагерь самозванца под Москвой. Оборона Троице-Сергиева монастыря. <i>Выборгский договор между Россией и Швецией.</i> Поход войска М.В. Скопина-Шуйского и Я.П. Делагарди и распад тушинского лагеря. Открытое вступление в войну против России Речи Посполитой. Оборона Смоленска.</p> <p>Свержение Василия Шуйского и переход власти к «семибоярщине». Договор об избрании на престол польского принца Владислава и вступление польско-литовского гарнизона в Москву. Подъем национально-освободительного движения.</p>



		<p>Патриарх Гермоген. Московское восстание 1611 г. и сожжение города оккупантами. Первое и второе ополчения. Захват Новгорода шведскими войсками. «Совет всей земли». Освобождение Москвы в 1612 г.</p> <p>Земский собор 1613 г. и его роль в укреплении государственности. Избрание на царство Михаила Федоровича Романова. <i>Борьба с казачьими выступлениями против центральной власти</i>. Столбовский мир со Швецией: утрата выхода к Балтийскому морю. <i>Продолжение войны с Речью Посполитой</i>. <i>Поход принца Владислава на Москву</i>. Заключение Деулинского перемирия с Речью Посполитой. Итоги и последствия Смутного времени.</p>
Россия в XVII веке	21	<p>Россия при первых Романовых. Царствование Михаила Федоровича. Восстановление экономического потенциала страны. <i>Продолжение закрепощения крестьян</i>. Земские соборы. Роль патриарха Филарета в управлении государством. Царь Алексей Михайлович. Укрепление самодержавия. Ослабление роли Боярской думы в управлении государством. Развитие приказного строя. <i>Приказ Тайных дел</i>. Усиление воеводской власти в уездах и постепенная ликвидация земского самоуправления. Затухание деятельности Земских соборов. <i>Правительство Б.И. Морозова и И.Д. Милославского: итоги его деятельности</i>. Патриарх Никон. Раскол в Церкви. Протопоп Аввакум, формирование религиозной традиции старообрядчества.</p> <p>Царь Федор Алексеевич. Отмена местничества. Налоговая (податная) реформа.</p> <p>Экономическое развитие России в XVII в. Первые мануфактуры. Ярмарки. Укрепление внутренних торговых связей и развитие хозяйственной специализации регионов Российского государства. <i>Торговый и Новоторговый уставы</i>. Торговля с европейскими странами, Прибалтикой, Востоком.</p> <p>Социальная структура российского общества. Государев двор, служилый город, духовенство, торговые люди, посадское население, стрельцы, служилые иноземцы, казаки, крестьяне, холопы. Русская деревня в XVII в. Городские восстания середины XVII в. Соляной бунт в Москве. Псковско-Новгородское восстание. Соборное уложение 1649 г.</p> <p>Юридическое оформление крепостного права и территория его распространения. Русский Север, Дон и Сибирь как регионы, свободные от крепостничества. <i>Денежная реформа 1654 г.</i></p> <p>Медный бунт. Побег крестьян на Дон и в Сибирь. Восстание Степана Разина.</p> <p>Внешняя политика России в XVII в. Возобновление дипломатических контактов со странами Европы и Азии после Смуты. Смоленская война. Поляновский мир. <i>Контакты с православным населением Речи Посполитой: противодействие полонизации, распространению католичества</i>. Контакты с Запорожской Сечью. Восстание Богдана Хмельницкого.</p> <p>Переяславская рада. Вхождение Украины в состав России. Война между Россией и Речью Посполитой 1654-1667 гг. Андрусовское перемирие. Русско-шведская война 1656-1658 гг. и ее результаты. Конфликты с Османской империей. «Азовское</p>

		<p>осадное сидение». «Чигиринская война» и Бахчисарайский мирный договор. <i>Отношения России со странами Западной Европы. Военные столкновения с манчжурами и империей Цин.</i></p> <p>Культурное пространство</p> <p>Эпоха Великих географических открытий и русские географические открытия. Плавание Семена Дежнева. Выход к Тихому океану. Походы Ерофея Хабарова и Василия Пояркова и исследование бассейна реки Амур. <i>Коч – корабль русских первопроходцев.</i> Освоение Поволжья, Урала и Сибири. Калмыцкое ханство. Ясачное налогообложение. Переселение русских на новые земли. <i>Миссионерство и христианизация. Межэтнические отношения.</i> Формирование многонациональной элиты.</p> <p><i>Изменения в картине мира человека в XVI–XVII вв. и повседневная жизнь.</i> Жилище и предметы быта. Семья и семейные отношения. Религия и суеверия. Синтез европейской и восточной культур в быту высших слоев населения страны.</p> <p>Архитектура. Дворцово-храмовый ансамбль Соборной площади в Москве. Шатровый стиль в архитектуре. <i>Антонио Солари, Алевиз Фрязин, Петрок Малой.</i> Собор Покрова на Рву. Монастырские ансамбли (Кирилло-Белозерский, Соловецкий, Новый Иерусалим). Крепости (Китай-город, Смоленский, Казанский, Тобольский Астраханский, Ростовский кремль). Федор Конь. <i>Приказ каменных дел.</i> Деревянное зодчество. Изобразительное искусство. Симон Ушаков. Ярославская школа иконописи. Парсунная живопись.</p> <p>Летописание и начало книгопечатания. Лицевой свод. Домострой. <i>Переписка Ивана Грозного с князем Андреем Курбским. Публицистика Смутного времени.</i> Усиление светского начала в российской культуре. Симеон Полоцкий. Немецкая слобода как проводник европейского культурного влияния. <i>Посадская сатира XVII в.</i></p> <p>Развитие образования и научных знаний. Школы при Аптекарском и Посольском приказах. «Синописис» Иннокентия Гизеля - первое учебное пособие по истории.</p>
Итоговое повторение и обобщение	1	Россия в XVI – конце XVII века
Итого	43 (Общее 68)	

## 8 класс

курс «Всеобщая история. История Нового времени»

Тема	Количество часов	Содержание
Введение	1	Новое время: понятие и хронологические рамки.
Страны Европы в XVIII веке	18	Экономическое и социальное развитие Европы в XVII—XVIII вв.: начало промышленного переворота, развитие мануфактурного производства, положение сословий. Абсолютизм: «старый порядок» и новые веяния. Век Просвещения: развитие естественных наук, французские

		просветители XVIII в. Война североамериканских колоний за независимость. Образование Соединенных Штатов Америки; «отцы-основатели». Французская революция XVIII в.: причины, участники. Начало и основные этапы революции. Политические течения и деятели революции. <i>Программные и государственные документы. Революционные войны.</i> Итоги и значение революции. Европейская культура XVI—XVIII вв. Развитие науки: переворот в естествознании, возникновение новой картины мира; выдающиеся ученые и изобретатели. Высокое Возрождение: художники и их произведения. Мир человека в литературе раннего Нового времени. Стили художественной культуры XVII—XVIII вв. (барокко, классицизм). Становление театра. Международные отношения середины XVII—XVIII в. Европейские конфликты и дипломатия.
Страны Востока в XVI – XVIII веках	5	Османская империя: от могущества к упадку. Индия: держава Великих Моголов, начало проникновения англичан, британские завоевания. Империя Цин в Китае. <i>Образование централизованного государства и установление сегуната Токугава в Японии.</i>
Итоговое повторение по курсу Новой истории	1	Мир в эпоху раннего Нового времени. Итоги и уроки раннего Нового времени.
Итого	25	

## Курс «История России: конец XVII - XVIII в.»

Тема	Количество часов	Содержание
Введение	1	Характеристика периода.
Россия в эпоху преобразований Петра I	13	Причины и предпосылки преобразований (дискуссии по этому вопросу). Россия и Европа в конце XVII века. Модернизация как жизненно важная национальная задача. Начало царствования Петра I, борьба за власть. Правление царевны Софьи. Стрелецкие бунты. Хованщина. Первые шаги на пути преобразований. Азовские походы. Великое посольство и его значение. Сподвижники Петра I. <b>Экономическая политика.</b> Строительство заводов и мануфактур, верфей. Создание базы металлургической индустрии на Урале. Оружейные заводы и корабельные верфи. Роль государства в создании промышленности. Основание Екатеринбурга. Преобладание крепостного и подневольного труда. Принципы меркантилизма и протекционизма. Таможенный тариф 1724 г. Введение подушной подати. <b>Социальная политика.</b> Консолидация дворянского сословия, повышение его роли в управлении страной. Указ о единонаследии и Табель о рангах. Противоречия в политике по отношению к купечеству и городским

		<p>сословиям: расширение их прав в местном управлении и усиление налогового гнета. Положение крестьян. Переписи населения (ревизии).</p> <p><b>Реформы управления.</b> Реформы местного управления (бурмистры и Ратуша), городская и областная (губернская) реформы. Сенат, коллегии, органы надзора и суда. Усиление централизации и бюрократизации управления. Генеральный регламент. Санкт-Петербург — новая столица.</p> <p>Первые гвардейские полки. Создание регулярной армии, военного флота. Рекрутские наборы.</p> <p><b>Церковная реформа.</b> Упразднение патриаршества, учреждение синода. Положение конфессий.</p> <p><b>Оппозиция реформам Петра I.</b> Социальные движения в первой четверти XVIII в. <i>Восстания в Астрахани, Башкирии, на Дону.</i> Дело царевича Алексея.</p> <p><b>Внешняя политика.</b> Северная война. Причины и цели войны. Неудачи в начале войны и их преодоление. Битва при д. Лесной и победа под Полтавой. Прутский поход. Борьба за гегемонию на Балтике. Сражения у м. Гангут и о. Гренгам. Ништадтский мир и его последствия. Закрепление России на берегах Балтики. Провозглашение России империей. Каспийский поход Петра I.</p> <p><b>Преобразования Петра I в области культуры.</b> Доминирование светского начала в культурной политике. Влияние культуры стран зарубежной Европы. Привлечение иностранных специалистов. Введение нового летоисчисления, гражданского шрифта и гражданской печати. Первая газета «Ведомости». Создание сети школ и специальных учебных заведений. Развитие науки. Открытие Академии наук в Петербурге. Кунсткамера. Светская живопись, портрет петровской эпохи. Скульптура и архитектура. Памятники раннего барокко.</p> <p>Повседневная жизнь и быт правящей элиты и основной массы населения. Перемены в образе жизни российского дворянства. <i>Новые формы социальной коммуникации в дворянской среде.</i> Ассамблеи, балы, фейерверки, светские государственные праздники. «Европейский» стиль в одежде, развлечениях, питании. Изменения в положении женщин.</p> <p>Итоги, последствия и значение петровских преобразований. Образ Петра I в русской культуре.</p>
<p>После Петра Великого: эпоха «дворцовых переворотов»</p>	<p><b>10</b></p>	<p>Причины нестабильности политического строя. Дворцовые перевороты. Фаворитизм. Создание Верховного тайного совета. Крушение политической карьеры А.Д.Меншикова. «Кондиции верховников» и приход к власти Анны Иоанновны. «Кабинет министров». Роль Э.Бирона, А.И.Остермана, А.П.Волынского, Б.Х.Миниха в управлении и политической жизни страны. Укрепление границ империи на Украине и на юго-восточной окраине. <i>Переход Младшего жуза в Казахстане под суверенитет Российской империи.</i> Война</p>

		<p><i>с Османской империей.</i> Россия при Елизавете Петровне. Экономическая и финансовая политика. Деятельность П.И.Шувалова. Создание Дворянского и Купеческого банков. Усиление роли косвенных налогов. Ликвидация внутренних таможен. Распространение монополий в промышленности и внешней торговле. Основание Московского университета. М.В. Ломоносов и И.И. Шувалов. Россия в международных конфликтах 1740-х – 1750-х гг. Участие в Семилетней войне. Петр III. Манифест «о вольности дворянской». Переворот 28 июня 1762 г.</p>
<p>Россия в 1760-х – 1790- гг. Правление Екатерины II и Павла I</p>	<p>18</p>	<p>Внутренняя политика Екатерины II. Личность императрицы. Идеи Просвещения. «Просвещенный абсолютизм», его особенности в России. Секуляризация церковных земель. Деятельность Уложенной комиссии. Экономическая и финансовая политика правительства. Начало выпуска ассигнаций. Отмена монополий, умеренность таможенной политики. Вольное экономическое общество. Губернская реформа. Жалованные грамоты дворянству и городам. Положение сословий. Дворянство – «первенствующее сословие» империи. <i>Привлечение представителей сословий к местному управлению. Создание дворянских обществ в губерниях и уездах. Расширение привилегий гильдейского купечества в налоговой сфере и городском управлении.</i> Национальная политика. <i>Унификация управления на окраинах империи. Ликвидация украинского гетманства. Формирование Кубанского Оренбургского и Сибирского казачества. Основание Ростова-на-Дону. Активизация деятельности по привлечению иностранцев в Россию.</i> Расселение колонистов в Новороссии, Поволжье, других регионах. Укрепление начал толерантности и веротерпимости по отношению к неправославным и нехристианским конфессиям. Экономическое развитие России во второй половине XVIII века. Крестьяне: крепостные, государственные, монастырские. Условия жизни крепостной деревни. Права помещика по отношению к своим крепостным. Барщинное и оброчное хозяйство. <i>Дворовые люди.</i> Роль крепостного строя в экономике страны. Промышленность в городе и деревне. Роль государства, купечества, помещиков в развитии промышленности. <i>Крепостной и вольнонаемный труд. Привлечение крепостных оброчных крестьян к работе на мануфактурах.</i> Развитие крестьянских промыслов. Рост текстильной промышленности: распространение производства хлопчатобумажных тканей. Начало известных предпринимательских династий: Морозовы, Рябушинские, Гарелины, Прохоровы, Демидовы и др. Внутренняя и внешняя торговля. Торговые пути внутри страны. <i>Водно-транспортные системы: Вышневолоцкая, Тихвинская, Мариинская и др.</i> Ярмарки и их роль во</p>

внутренней торговле. Макарьевская, Ирбитская, Свенская, Коренная ярмарки. Ярмарки на Украине. *Партнеры России во внешней торговле в Европе и в мире. Обеспечение активного внешнеторгового баланса.*

Обострение социальных противоречий. *Чумной бунт в Москве.* Восстание под предводительством Емельяна Пугачева. *Антидворянский и антикрепостнический характер движения. Роль казачества, народов Урала и Поволжья в восстании.* Влияние восстания на внутреннюю политику и развитие общественной мысли.

Внешняя политика России второй половины XVIII в., ее основные задачи. Н.И. Панин и А.А. Безбородко. Борьба России за выход к Черному морю. Войны с Османской империей. П.А. Румянцев, А. Суворов, Ф.Ф. Ушаков, победы российских войск под их руководством. Присоединение Крыма и Северного Причерноморья. Организация управления Новороссией. Строительство новых городов и портов. Основание Пятигорска, Севастополя, Одессы, Херсона.

Г.А. Потемкин. Путешествие Екатерины II на юг в 1787 г. Участие России в разделах Речи Посполитой. *Политика России в Польше до начала 1770-х гг.: стремление к усилению российского влияния в условиях сохранения польского государства. Участие России в разделах Польши вместе с империей Габсбургов и Пруссией. Первый, второй и третий разделы.* Вхождение в состав России украинских и белорусских земель. Присоединение Литвы и Курляндии. Борьба Польши за национальную независимость. *Восстание под предводительством Тадеуша Костюшко.*

Участие России в борьбе с революционной Францией. Итальянский и Швейцарский походы А.В. Суворова. Действия эскадры Ф.Ф. Ушакова в Средиземном море.

Культурное пространство Российской империи в XVIII в. Определяющее влияние идей Просвещения в российской общественной мысли, публицистике и литературе. Литература народов России в XVIII в. Первые журналы. Общественные идеи в произведениях А.П. Сумарокова, Г.Р. Державина, Д.И. Фонвизина. *Н.И. Новиков, материалы о положении крепостных крестьян в его журналах.* А.Н. Радищев и его «Путешествие из Петербурга в Москву».

Русская культура и культура народов России в XVIII веке. Развитие новой светской культуры после преобразований Петра I. Укрепление взаимосвязей с культурой стран зарубежной Европы. Масонство в России. Распространение в России основных стилей и жанров европейской художественной культуры (барокко, классицизм, рококо и т. п.). *Вклад в развитие русской культуры ученых, художников, мастеров, прибывших из-за рубежа.* Усиление внимания к жизни и культуре русского народа и историческому прошлому России к

концу столетия.  
 Культура и быт российских сословий. Дворянство: жизнь и быт дворянской усадьбы. Духовенство. Купечество. Крестьянство.  
 Российская наука в XVIII веке. Академия наук в Петербурге. Изучение страны – главная задача российской науки. Географические экспедиции. Вторая Камчатская экспедиция. Освоение Аляски и Западного побережья Северной Америки. Российско-американская компания. *Исследования в области отечественной истории. Изучение российской словесности и развитие литературного языка. Российская академия. Е.Р.Дашкова.*  
 М.В. Ломоносов и его выдающаяся роль в становлении российской науки и образования.  
 Образование в России в XVIII в. *Основные педагогические идеи. Воспитание «новой породы» людей. Основание воспитательных домов в Санкт-Петербурге и Москве, Института «благородных девиц» в Смольном монастыре. Сословные учебные заведения для юношества из дворянства.* Московский университет – первый российский университет.  
 Русская архитектура XVIII в. Строительство Петербурга, формирование его городского плана. *Регулярный характер застройки Петербурга и других городов. Барокко в архитектуре Москвы и Петербурга. Переход к классицизму, создание архитектурных ассамблей в стиле классицизма в обеих столицах.* В.И. Баженов, М.Ф. Казаков.  
 Изобразительное искусство в России, его выдающиеся мастера и произведения. Академия художеств в Петербурге. Расцвет жанра парадного портрета в середине XVIII в. *Новые веяния в изобразительном искусстве в конце столетия.*  
 Народы России в XVIII в.  
 Управление окраинами империи. Башкирские восстания. Политика по отношению к исламу. Освоение Новороссии, Поволжья и Южного Урала. Немецкие переселенцы. Формирование черты оседлости.  
**Россия при Павле I**  
 Основные принципы внутренней политики Павла I. Укрепление абсолютизма *через отказ от принципов «просвещенного абсолютизма»* и усиление бюрократического и полицейского характера государства и личной власти императора. Личность Павла I и ее влияние на политику страны. Указы о престолонаследии, и о «трехдневной барщине».  
 Политика Павла I по отношению к дворянству, взаимоотношение со столичной знатью, меры в области внешней политики и причины дворцового переворота 11 марта 1801 года.  
 Внутренняя политика. Ограничение дворянских привилегий.

Итоговое повторение за курс «История России конец XVII-XVIII век»	1	России в период конца XVII-XVIII веков
Итого	43 Общее кол-во 68 часов	

**9 класс**

Курс «Всеобщая история. История Нового времени 1801-1914»

Тема	Количество часов	Содержание
Введение	1	Понятия Нового времени. Различные подходы к периодизации Нового времени.
Страны Европы и Северной Америки в первой половине XIX в.	9	Империя Наполеона во Франции: внутренняя и внешняя политика. Наполеоновские войны. Падение империи. Венский конгресс; Ш. М. Талейран. Священный союз. Развитие индустриального общества. Промышленный переворот, его особенности в странах Европы и США. Изменения в социальной структуре общества. Распространение социалистических идей; социалисты-утописты. Выступления рабочих. Политическое развитие европейских стран в 1815—1849 гг.: социальные и национальные движения, реформы и революции. Оформление консервативных, либеральных, радикальных политических течений и партий; возникновение марксизма.
Страны Европы и Северной Америки во второй половине XIX в.	5	Великобритания в Викторианскую эпоху: «мастерская мира», рабочее движение, внутренняя и внешняя политика, расширение колониальной империи. Франция — от Второй империи к Третьей республике: <i>внутренняя и внешняя политика, франко-германская война, колониальные войны</i> . Образование единого государства в Италии; <i>К. Кавур, Дж. Гарибальди</i> . Объединение германских государств, провозглашение Германской империи; <i>О. Бисмарк. Габсбургская монархия: австро-венгерский дуализм</i> . Соединенные Штаты Америки во второй половине XIX в.: экономика, социальные отношения, политическая жизнь. Север и Юг. Гражданская война (1861—1865). <i>А. Линкольн</i> .
Экономическое и социально-политическое развитие стран Европы и США в конце XIX в.	3	Завершение промышленного переворота. Индустриализация. Монополистический капитализм. Технический прогресс в промышленности и сельском хозяйстве. Развитие транспорта и средств связи. Миграция из Старого в Новый Свет. Положение основных социальных групп. <i>Расширение спектра общественных движений</i> . Рабочее движение и профсоюзы. Образование социалистических партий; идеологи и руководители социалистического движения.
Страны Азии в	7	Османская империя: традиционные устои и попытки



XIX в.		проведения реформ. Индия: распад державы Великих Моголов, установление британского колониального господства, освободительные восстания. Китай: империя Цин, «заккрытие» страны, «опиумные войны», движение тайпинов. <i>Япония: внутренняя и внешняя политика сегуната Токугава, преобразования эпохи Мэйдзи.</i> Война за независимость в Латинской Америке Колониальное общество. Освободительная борьба: задачи, участники, формы выступлений. <i>П. Д. Гуссен-Лувертюр, С. Боливар.</i> Провозглашение независимых государств.
Народы Африки в Новое время	1	Колониальные империи. Колониальные порядки и традиционные общественные отношения. Выступления против колонизаторов.
Развитие культуры в XIX в.	3	Научные открытия и технические изобретения. Распространение образования. Секуляризация и демократизация культуры. Изменения в условиях жизни людей. Стили художественной культуры: классицизм, романтизм, реализм, импрессионизм. Театр. Рождение кинематографа. Деятели культуры: жизнь и творчество.
Международные отношения в XIX в.	2	Внешнеполитические интересы великих держав и политика союзов в Европе. Восточный вопрос. Колониальные захваты и колониальные империи. Старые и новые лидеры индустриального мира. Активизация борьбы за передел мира. Формирование военно-политических блоков великих держав. Историческое и культурное наследие Нового времени.
Новейшая история. Мир в 1900—1914 гг.	2	Мир к началу XX в. Новейшая история: понятие, периодизация. Страны Европы и США в 1900—1914 гг.: технический прогресс, экономическое развитие. Урбанизация, миграция. Положение основных групп населения. Социальные движения. <i>Социальные и политические реформы; Д. Ллойд Джордж.</i> Страны Азии и Латинской Америки в 1900—1917 гг.: традиционные общественные отношения и проблемы модернизации. Подъем освободительных движений в колониальных и зависимых странах. Революции первых десятилетий XX в. в странах Азии (Турция, Иран, Китай). Мексиканская революция 1910—1917 гг. <i>Руководители освободительной борьбы (Сунь Ятсен, Э. Сапата, Ф. Вилья).</i>
Итоговый урок за курс «Новая история 1801-1914»	1	Понятия и события за курс «Новая история 1801-1914»
Итого	34	

Курс «История России: XIX - начало XX века.»

Тема	Количество часов	Содержание
Введение	1	Характеристика периода.
Россия на пути к реформам	23	<b>Александровская эпоха: государственный либерализм</b> Проекты либеральных реформ Александра I. Внешние и

(1801–1861)	<p>внутренние факторы. Негласный комитет и «молодые друзья» императора. Реформы государственного управления. М.М. Сперанский.</p> <p><b>Отечественная война 1812 г.</b>  Эпоха 1812 года. Война России с Францией 1805-1807 гг. Тильзитский мир. Война со Швецией 1809 г. и присоединение Финляндии. Война с Турцией и Бухарестский мир 1812 г. Отечественная война 1812 г. – важнейшее событие российской и мировой истории XIX в. Венский конгресс и его решения. Священный союз. Возрастание роли России после победы над Наполеоном и Венского конгресса.</p> <p>Либеральные и охранительные тенденции во внутренней политике. Польская конституция 1815 г. <i>Военные поселения. Дворянская оппозиция самодержавию.</i> Тайные организации: Союз спасения, Союз благоденствия, Северное и Южное общества. Восстание декабристов 14 декабря 1825 г.</p> <p><b>Николаевское самодержавие: государственный консерватизм</b>  Реформаторские и консервативные тенденции в политике Николая I. Экономическая политика в условиях политической консервации. Государственная регламентация общественной жизни: <i>централизация управления, политическая полиция, кодификация законов, цензура, попечительство об образовании.</i> Крестьянский вопрос. Реформа государственных крестьян П.Д.Киселева 1837-1841 гг. Официальная идеология: «православие, самодержавие, народность». <i>Формирование профессиональной бюрократии. Прогрессивное чиновничество: у истоков либерального реформаторства.</i></p> <p>Расширение империи: русско-иранская и русско-турецкая войны. Россия и Западная Европа: особенности взаимного восприятия. «Священный союз». Россия и революции в Европе. Восточный вопрос. Распад Венской системы в Европе. Крымская война. Героическая оборона Севастополя. Парижский мир 1856 г.</p> <p><b>Крепостнический социум. Деревня и город</b>  Сословная структура российского общества. Крепостное хозяйство. <i>Помещик и крестьянин, конфликты и сотрудничество.</i> Промышленный переворот и его особенности в России. Начало железнодорожного строительства. <i>Москва и Петербург: спор двух столиц.</i> Города как административные, торговые и промышленные центры. Городское самоуправление.</p> <p><b>Культурное пространство империи в первой половине XIX в.</b>  Национальные корни отечественной культуры и западные влияния. Государственная политика в области культуры. Основные стили в художественной культуре: романтизм, классицизм, реализм. Ампи́р как стиль империи. Культ гражданственности. Золотой век русской литературы.</p>
-------------	---

		<p>Формирование русской музыкальной школы. Театр, живопись, архитектура. Развитие науки и техники. Географические экспедиции. Открытие Антарктиды. Деятельность Русского географического общества. Школы и университеты. Народная культура. <i>Культура повседневности: обретение комфорта. Жизнь в городе и в усадьбе.</i> Российская культура как часть европейской культуры.</p> <p><b>Пространство империи: этнокультурный облик страны</b></p> <p>Народы России в первой половине XIX в. Многообразие культур и религий Российской империи. Православная церковь и основные конфессии (католичество, протестантство, ислам, иудаизм, буддизм). Взаимодействие народов. Особенности административного управления на окраинах империи. Царство Польское. <i>Польское восстание 1830–1831 гг.</i> Присоединение Грузии и Закавказья. Кавказская война. Движение Шамиля.</p> <p><b>Формирование гражданского правосознания. Основные течения общественной мысли</b></p> <p>Западное просвещение и образованное меньшинство: кризис традиционного мировосприятия. «Золотой век» дворянской культуры. Идея служения как основа дворянской идентичности. <i>Эволюция дворянской оппозиционности. Формирование генерации просвещенных людей: от свободы для немногих к свободе для всех. Появление научных и литературных обществ, тайных политических организаций. Распространение либеральных идей. Декабристы – дворянские революционеры. Культура и этика декабристов.</i></p> <p>Общественная жизнь в 1830 – 1850-е гг. Роль литературы, печати, университетов в формировании независимого общественного мнения. Общественная мысль: официальная идеология, славянофилы и западники, зарождение социалистической мысли. <i>Складывание теории русского социализма. А.И.Герцен. Влияние немецкой философии и французского социализма на русскую общественную мысль. Россия и Европа как центральный пункт общественных дебатов.</i></p>
Россия в эпоху реформ	24	<p><b>Преобразования Александра II: социальная и правовая модернизация</b></p> <p>Реформы 1860-1870-х гг. – движение к правовому государству и гражданскому обществу. Крестьянская реформа 1861 г. и ее последствия. Крестьянская община. Земская и городская реформы. Становление общественного самоуправления. Судебная реформа и развитие правового сознания. Военные реформы. <i>Утверждение начал всесословности в правовом строе страны.</i> Конституционный вопрос.</p> <p>Многовекторность внешней политики империи. Завершение Кавказской войны. Присоединение Средней Азии. Россия и Балканы. Русско-турецкая война 1877-1878</p>

гг. Россия на Дальнем Востоке. Основание Хабаровска.

**«Народное самодержавие» Александра III**

Идеология самобытного развития России. Государственный национализм. Реформы и «контрреформы». *Политика консервативной стабилизации. Ограничение общественной самодеятельности.* Местное самоуправление и самодержавие. Независимость суда и администрация. *Права университетов и власть попечителей.* Печать и цензура. Экономическая модернизация через государственное вмешательство в экономику. Форсированное развитие промышленности. *Финансовая политика. Консервация аграрных отношений.*

Пространство империи. Основные сферы и направления внешнеполитических интересов. Упрочение статуса великой державы. *Освоение государственной территории.*

**Пореформенный социум. Сельское хозяйство и промышленность**

Традиции и новации в жизни пореформенной деревни. Общинное землевладение и крестьянское хозяйство. Взаимозависимость помещичьего и крестьянского хозяйств. *Помещичье «оскудение». Социальные типы крестьян и помещиков.* Дворяне-предприниматели.

Индустриализация и урбанизация. Железные дороги и их роль в экономической и социальной модернизации. Миграции сельского населения в города. Рабочий вопрос и его особенности в России. *Государственные, общественные и частнопредпринимательские способы его решения.*

**Культурное пространство империи во второй половине XIX в.**

Культура и быт народов России во второй половине XIX в. Развитие городской культуры. Технический прогресс и перемены в повседневной жизни. Развитие транспорта, связи. Рост образования и распространение грамотности. Появление массовой печати. *Роль печатного слова в формировании общественного мнения. Народная, элитарная и массовая культура.* Российская культура XIX в. как часть мировой культуры. Становление национальной научной школы и ее вклад в мировое научное знание. Достижения российской науки. Создание Российского исторического общества. Общественная значимость художественной культуры. Литература, живопись, музыка, театр. Архитектура и градостроительство.

**Этнокультурный облик империи**

Основные регионы Российской империи и их роль в жизни страны. Поляки. Евреи. Армяне. Татары и другие народы Волго-Уралья. Кавказские народы. Народы Средней Азии. Народы Сибири и Дальнего Востока. Народы Российской империи во второй половине XIX в. *Правовое положение различных этносов и конфессий.*

		<p><i>Процессы национального и религиозного возрождения у народов Российской империи. Национальная политика самодержавия: между учетом своеобразия и стремлением к унификации. Укрепление автономии Финляндии. Польское восстание 1863 г. Еврейский вопрос. Национальные движения народов России. Взаимодействие национальных культур и народов.</i></p> <p><b>Формирование гражданского общества и основные направления общественных движений</b></p> <p>Общественная жизнь в 1860 – 1890-х гг. Рост общественной самодеятельности. Расширение публичной сферы (общественное самоуправление, печать, образование, суд). Феномен интеллигенции. Общественные организации. Благотворительность. <i>Студенческое движение. Рабочее движение. Женское движение.</i></p> <p>Идейные течения и общественное движение. <i>Влияние позитивизма, дарвинизма, марксизма и других направлений европейской общественной мысли.</i> Консервативная мысль. Национализм. Либерализм и его особенности в России. Русский социализм. Русский анархизм. Формы политической оппозиции: земское движение, революционное подполье и эмиграция. Народничество и его эволюция. <i>Народнические кружки: идеология и практика. Большое общество пропаганды. «Хождение в народ». «Земля и воля» и ее раскол. «Черный передел» и «Народная воля». Политический терроризм. Распространение марксизма и формирование социал-демократии. Группа «Освобождение труда». «Союз борьбы за освобождение рабочего класса». I съезд РСДРП.</i></p>
<p><b>Кризис империи в начале XX века</b></p>	<p>19</p>	<p>На пороге нового века: динамика и противоречия развития</p> <p>Экономический рост. Промышленное развитие. Новая география экономики. Урбанизация и облик городов. Новониколаевск (Новосибирск) – пример нового транспортного и промышленного центра. <i>Отечественный и иностранный капитал, его роль в индустриализации страны.</i> Россия – мировой экспортер хлеба. Аграрный вопрос.</p> <p>Демография, социальная стратификация. Разложение сословных структур. Формирование новых социальных страт. Буржуазия. Рабочие: социальная характеристика и борьба за права. Средние городские слои. Типы сельского землевладения и хозяйства. Помещики и крестьяне. <i>Положение женщины в обществе. Церковь в условиях кризиса имперской идеологии. Распространение светской этики и культуры.</i></p> <p>Имперский центр и регионы. Национальная политика, этнические элиты и национально-культурные движения. Россия в системе международных отношений. Политика на Дальнем Востоке. Русско-японская война 1904-1905 гг. Оборона Порт-Артура. Цусимское сражение.</p> <p><b>Первая российская революция 1905-1907 гг. Начало</b></p>

**парламентаризма**

Николай II и его окружение. Деятельность В.К. Плеве на посту министра внутренних дел. Оппозиционное либеральное движение. «Союз освобождения». «Банкетная кампания».

Предпосылки Первой российской революции. Формы социальных протестов. Борьба профессиональных революционеров с государством. *Политический терроризм.*

«Кровавое воскресенье» 9 января 1905 г. Выступления рабочих, крестьян, средних городских слоев, солдат и матросов. «Булыгинская конституция». Всероссийская октябрьская политическая стачка. Манифест 17 октября 1905 г.

Формирование многопартийной системы. Политические партии, массовые движения и их лидеры. *Неонароднические партии и организации (социалисты-революционеры).* Социал-демократия: большевики и меньшевики. Либеральные партии (кадеты, октябристы). *Национальные партии.* Правомонархические партии в борьбе с революцией. Советы и профсоюзы. Декабрьское 1905 г. вооруженное восстание в Москве. Особенности революционных выступлений в 1906-1907 гг.

*Избирательный закон 11 декабря 1905 г. Избирательная кампания в I Государственную думу. Основные государственные законы 23 апреля 1906 г.* Деятельность I и II Государственной думы: итоги и уроки.

**Общество и власть после революции**

Уроки революции: политическая стабилизация и социальные преобразования. П.А.Столыпин: программа системных реформ, масштаб и результаты. Незавершенность преобразований и нарастание социальных противоречий. III и IV Государственная дума. Идеино-политический спектр. Общественный и социальный подъем. *Национальные партии и фракции в Государственной Думе.*

Обострение международной обстановки. Блоковая система и участие в ней России. Россия в преддверии мировой катастрофы.

**«Серебряный век» российской культуры**

Новые явления в художественной литературе и искусстве. Мировоззренческие ценности и стиль жизни. Литература начала XX века. Живопись. «Мир искусства». Архитектура. Скульптура. Драматический театр: традиции и новаторство. Музыка. «Русские сезоны» в Париже. Зарождение российского кинематографа.

Развитие народного просвещения: попытка преодоления разрыва между образованным обществом и народом.

Открытия российских ученых. Достижения гуманитарных наук. Формирование русской философской школы. Вклад России начала XX в. в мировую культуру.

**Региональный компонент**

Наш регион в XIX в.

Итоговое повторение за курс «История России: XIX - начало XX века.»	1	России в период XIX - начало XX века.
Итого	68 Общее кол-во 102 часов	

Обострение международных отношений в 1930-е гг. Ось «Берлин—Рим—Токио». Агрессия на Дальнем Востоке, в Европе. Политика невмешательства и умиротворения. Дипломатические переговоры 1939 г., их результаты.

### **Вторая мировая война (1939—1945 гг.)**

Причины и начало войны. Этапы, театры боевых действий, основные участники войны. Установление «нового порядка» на оккупированных территориях; геноцид, Холокост. Движение Сопротивления, его руководители и герои. Создание и деятельность антигитлеровской коалиции. Главные события войны в Европе, на Тихом океане, в Северной Африке. Конференции руководителей СССР, США и Великобритании. Капитуляция Германии. Завершение войны на Дальнем Востоке. Итоги и уроки войны.

### **Мир во второй половине XX — начале XXI в.**

Изменения на политической карте мира после Второй мировой войны. Отношения между державами-победительницами. Формирование биполярного мира. Начало «холодной войны».

Новые явления в экономике и социальной жизни послевоенного мира. Научно-техническая революция второй половины XX в. Переход от индустриального общества к постиндустриальному, информационному обществу. Эволюция социальной структуры общества.

Соединенные Штаты Америки во второй половине XX — начале XXI в. Путь к лидерству. Политическое развитие: демократы и республиканцы у власти, президенты США. Социальные движения, борьба против расовой дискриминации. Внешняя политика.

Страны Западной Европы во второй половине XX — начале XXI в. Экономическое развитие, «государство благосостояния». Внутренняя и внешняя политика консерваторов и социалистов. Политические лидеры. Социальные выступления. Эволюция католической церкви. Установление демократических режимов в 1970-е гг. в Португалии, Испании, Греции. Европейская интеграция: цели, этапы, результаты.

Страны Восточной Европы во второй половине XX — начале XXI в. Революции середины 1940-х гг. Социалистический эксперимент: достижения и противоречия. События конца 1980-х — начала 1990-х гг., падение коммунистических режимов. Политические и экономические преобразования 1990-х гг. Социальные отношения. Внешнеполитические позиции восточноевропейских государств. Проблемы интеграции в единой Европе.

Страны Азии и Африки во второй половине XX — начале XXI в. Япония: от поражения к лидерству; научно-технический прогресс и традиции; внешняя политика. Освобождение стран Азии и Африки и крушение колониальной системы во второй половине XX в.: этапы, основные движущие силы и лидеры освободительной борьбы. Проблемы модернизации и выбор путей развития (Китай, Индия, «новые индустриальные страны», страны Юго-Западной Азии и Северной Африки). Место государств Азии и Африки в современном мире.

Страны Латинской Америки во второй половине XX — начале XXI в. Экономические отношения (неравномерность развития стран региона, проблемы модернизации). Политические режимы: демократия и диктатура. Реформизм и революции как пути преодоления социально-экономических противоречий. Роль лидеров и народных масс в Новейшей истории региона.

Культура зарубежных стран во второй половине XX — начале XXI в. Новый виток научно-технического прогресса. Информационная революция. Развитие средств коммуникации и массовой информации. Изменения в образе жизни людей. Многообразие стилей и течений в художественной культуре второй половины XX — начала XXI в. Массовая культура. Расширение контактов и взаимовлияний в мировой культуре.

Международные отношения во второй половине XX — начале XXI в. Расстановка сил в Европе и мире в первые послевоенные годы. «Холодная война», гонка вооружений, региональные конфликты. Движение за мир и разоружение. Хельсинкский процесс. Новое политическое мышление в международных отношениях. Изменение ситуации в Европе и мире в конце 1980-х — начале 1990-х гг. Распад биполярной системы. ООН, её роль в современном мире.

Основное содержание и противоречия современной эпохи. Глобальные проблемы человечества. Мировое сообщество в начале XXI в.



## Обществознание

### Планируемые результаты

Личностные результаты освоения основной образовательной программы

- 1) воспитание российской гражданской идентичности: патриотизма, уважения к Отечеству, прошлое и настоящее многонационального народа России; осознание своей этнической принадлежности, знание истории, языка, культуры своего народа, своего края, основ культурного наследия народов России и человечества; усвоение гуманистических, демократических и традиционных ценностей многонационального российского общества; воспитание чувства ответственности и долга перед Родиной;
- 2) формирование ответственного отношения к учению, готовности и способности обучающихся к саморазвитию и самообразованию на основе мотивации к обучению и познанию, осознанному выбору и построению дальнейшей индивидуальной траектории образования на базе ориентировки в мире профессий и профессиональных предпочтений, с учетом устойчивых познавательных интересов, а также на основе формирования уважительного отношения к труду, развития опыта участия в социально значимом труде;
- 3) формирование целостного мировоззрения, соответствующего современному уровню развития науки и общественной практики, учитывающего социальное, культурное, языковое, духовное многообразие современного мира;
- 4) формирование осознанного, уважительного и доброжелательного отношения к другому человеку, его мнению, мировоззрению, культуре, языку, вере, гражданской позиции, к истории, культуре, религии, традициям, языкам, ценностям народов России и народов мира; готовности и способности вести диалог с другими людьми и достигать в нем взаимопонимания;
- 5) освоение социальных норм, правил поведения, ролей и форм социальной жизни в группах и сообществах, включая взрослые и социальные сообщества; участие в школьном самоуправлении и общественной жизни в пределах возрастных компетенций с учетом региональных, этнокультурных, социальных и экономических особенностей;
- 6) развитие морального сознания и компетентности в решении моральных проблем на основе личностного выбора, формирование нравственных чувств и нравственного поведения, осознанного и ответственного отношения к собственным поступкам;
- 7) формирование коммуникативной компетентности в общении и сотрудничестве со сверстниками, детьми старшего и младшего возраста, взрослыми в процессе образовательной, общественно полезной, учебно-исследовательской, творческой и других видов деятельности;
- 8) формирование ценности здорового и безопасного образа жизни; усвоение правил индивидуального и коллективного безопасного поведения в чрезвычайных ситуациях, угрожающих жизни и здоровью людей, правил поведения на транспорте и на дорогах;
- 9) формирование основ экологической культуры, соответствующей современному уровню экологического мышления, развитие опыта экологически ориентированной рефлексивно-оценочной и практической деятельности в жизненных ситуациях;
- 10) осознание значения семьи в жизни человека и общества, принятие ценности семейной жизни, уважительное и заботливое отношение к членам своей семьи;
- 11) развитие эстетического сознания через освоение художественного наследия народов России и мира, творческой деятельности эстетического характера.

## **Метапредметные результаты освоения основной образовательной программы основного общего образования :**

- 1) умение самостоятельно определять цели своего обучения, ставить и формулировать для себя новые задачи в учебе и познавательной деятельности, развивать мотивы и интересы своей познавательной деятельности;
- 2) умение самостоятельно планировать пути достижения целей, в том числе альтернативные, осознанно выбирать наиболее эффективные способы решения учебных и познавательных задач;
- 3) умение соотносить свои действия с планируемыми результатами, осуществлять контроль своей деятельности в процессе достижения результата, определять способы действий в рамках предложенных условий и требований, корректировать свои действия в соответствии с изменяющейся ситуацией;
- 4) умение оценивать правильность выполнения учебной задачи, собственные возможности ее решения;
- 5) владение основами самоконтроля, самооценки, принятия решений и осуществления осознанного выбора в учебной и познавательной деятельности;
- 6) умение определять понятия, создавать обобщения, устанавливать аналогии, классифицировать, самостоятельно выбирать основания и критерии для классификации, устанавливать причинно-следственные связи, строить логическое рассуждение, умозаключение (индуктивное, дедуктивное и по аналогии) и делать выводы;
- 7) умение создавать, применять и преобразовывать знаки и символы, модели и схемы для решения учебных и познавательных задач;
- 8) смысловое чтение;
- 9) умение организовывать учебное сотрудничество и совместную деятельность с учителем и сверстниками; работать индивидуально и в группе: находить общее решение и разрешать конфликты на основе согласования позиций и учета интересов; формулировать, аргументировать и отстаивать свое мнение;
- 10) умение осознанно использовать речевые средства в соответствии с задачей коммуникации для выражения своих чувств, мыслей и потребностей; планирования и регуляции своей деятельности; владение устной и письменной речью, монологической контекстной речью;
- 11) формирование и развитие компетентности в области использования информационно-коммуникационных технологий (далее ИКТ- компетенции); развитие мотивации к овладению культурой активного пользования словарями и другими поисковыми системами;

12) формирование и развитие экологического мышления, умение применять его в познавательной, коммуникативной, социальной практике и профессиональной ориентации

В соответствии с ФГОС ООО выделяются три группы универсальных учебных действий: регулятивные, познавательные, коммуникативные.

### **Регулятивные УУД**

1. Умение самостоятельно определять цели обучения, ставить и формулировать новые задачи в учебе и познавательной деятельности, развивать мотивы и интересы своей познавательной деятельности. Обучающийся сможет:

- анализировать существующие и планировать будущие образовательные результаты;
- определять совместно с педагогом критерии оценки планируемых образовательных результатов;
- идентифицировать препятствия, возникающие при достижении собственных запланированных образовательных результатов;

- выдвигать версии преодоления препятствий, формулировать гипотезы, в отдельных случаях — прогнозировать конечный результат;
  - ставить цель и формулировать задачи собственной образовательной деятельности с учетом выявленных затруднений и существующих возможностей;
  - обосновывать выбранные подходы и средства, используемые для достижения образовательных результатов.
2. Умение самостоятельно планировать пути достижения целей, в том числе альтернативные, осознанно выбирать наиболее эффективные способы решения учебных и познавательных задач. Обучающийся сможет:
- определять необходимые действия в соответствии с учебной и познавательной задачей и составлять алгоритм их выполнения;
  - обосновывать и осуществлять выбор наиболее эффективных способов решения учебных и познавательных задач;
  - определять/находить, в том числе из предложенных вариантов, условия для выполнения учебной и познавательной задачи;
  - выстраивать жизненные планы на краткосрочное будущее (определять целевые ориентиры, формулировать адекватные им задачи и предлагать действия, указывая и обосновывая логическую последовательность шагов);
  - выбирать из предложенных вариантов и самостоятельно искать средства/ресурсы для решения задачи/достижения цели;
  - составлять план решения проблемы (описывать жизненный цикл выполнения проекта, алгоритм проведения исследования);
  - определять потенциальные затруднения при решении учебной и познавательной задачи и находить средства для их устранения;
  - описывать свой опыт, оформляя его для передачи другим людям в виде алгоритма решения практических задач;
  - планировать и корректировать свою индивидуальную образовательную траекторию.
3. Умение соотносить свои действия с планируемыми результатами, осуществлять контроль своей деятельности в процессе достижения результата, определять способы действий в рамках предложенных условий и требований, корректировать свои действия в соответствии с изменяющейся ситуацией. Обучающийся сможет:
- различать результаты и способы действий при достижении результатов;
  - определять совместно с педагогом критерии достижения планируемых результатов и критерии оценки своей учебной деятельности;
  - систематизировать (в том числе выбирать приоритетные) критерии достижения планируемых результатов и оценки своей деятельности;
  - отбирать инструменты для оценивания своей деятельности, осуществлять самоконтроль своей деятельности в рамках предложенных условий и требований;
  - оценивать свою деятельность, анализируя и аргументируя причины достижения или отсутствия планируемого результата;
  - находить необходимые и достаточные средства для выполнения учебных действий в изменяющейся ситуации;
  - работая по своему плану, вносить коррективы в текущую деятельность на основе анализа изменений ситуации для получения запланированных характеристик/показателей результата;
  - устанавливать связь между полученными характеристиками результата и характеристиками процесса деятельности и по завершении деятельности предлагать изменение характеристик процесса для получения улучшенных характеристик результата;
  - соотносить свои действия с целью обучения.
4. Умение оценивать правильность выполнения учебной задачи, собственные возможности ее решения. Обучающийся сможет:
- определять критерии правильности (корректности) выполнения учебной задачи;
  - анализировать и обосновывать применение соответствующего инструментария для выполнения

учебной задачи;

- свободно пользоваться выработанными критериями оценки и самооценки, исходя из цели и имеющихся средств;
- оценивать продукт своей деятельности по заданным и/или самостоятельно определенным критериям в соответствии с целью деятельности;
- обосновывать достижимость цели выбранным способом на основе оценки своих внутренних ресурсов и доступных внешних ресурсов;
- фиксировать и анализировать динамику собственных образовательных результатов.

5. Владение основами самоконтроля, самооценки, принятия решений и осуществления осознанного выбора в учебной и познавательной деятельности. Обучающийся сможет:

- анализировать собственную учебную и познавательную деятельность и деятельность других обучающихся в процессе взаимопроверки;
- соотносить реальные и планируемые результаты индивидуальной образовательной деятельности и делать выводы о причинах ее успешности/эффективности или неуспешности/неэффективности, находить способы выхода из критической ситуации;
- принимать решение в учебной ситуации и оценивать возможные последствия принятого решения;
- определять, какие действия по решению учебной задачи или параметры этих действий привели к получению имеющегося продукта учебной деятельности;
- демонстрировать приемы регуляции собственных психофизиологических/эмоциональных состояний.

### **Познавательные УУД**

6. Умение определять понятия, создавать обобщения, устанавливать аналогии, классифицировать, самостоятельно выбирать основания и критерии для классификации, устанавливать причинно-следственные связи, строить логическое рассуждение, умозаключение (индуктивное, дедуктивное, по аналогии) и делать выводы. Обучающийся сможет:

- подбирать слова, соподчиненные ключевому слову, определяющие его признаки и свойства;
- выстраивать логическую цепочку, состоящую из ключевого слова и соподчиненных ему слов;
- выделять общий признак или отличие двух или нескольких предметов или явлений и объяснять их сходство или различия;
- объединять предметы и явления в группы по определенным признакам, сравнивать, классифицировать и обобщать факты и явления;
- различать/выделять явление из общего ряда других явлений;
- выделять причинно-следственные связи наблюдаемых явлений или событий, выявлять причины возникновения наблюдаемых явлений или событий;
- строить рассуждение от общих закономерностей к частным явлениям и от частных явлений к общим закономерностям;
- строить рассуждение на основе сравнения предметов и явлений, выделяя при этом их общие признаки и различия;
- излагать полученную информацию, интерпретируя ее в контексте решаемой задачи;
- самостоятельно указывать на информацию, нуждающуюся в проверке, предлагать и применять способ проверки достоверности информации;
- объяснять явления, процессы, связи и отношения, выявляемые в ходе познавательной и исследовательской деятельности;
- выявлять и называть причины события, явления, самостоятельно осуществляя причинно-следственный анализ;
- делать вывод на основе критического анализа разных точек зрения, подтверждать вывод собственной аргументацией или самостоятельно полученными данными.

7. Умение создавать, применять и преобразовывать знаки и символы, модели и схемы для решения учебных и познавательных задач. Обучающийся сможет:

- обозначать символом и знаком предмет и/или явление;
- определять логические связи между предметами и/или явлениями, обозначать данные

логические связи с помощью знаков в схеме;

- создавать абстрактный или реальный образ предмета и/или явления;
- строить модель/схему на основе условий задачи и/или способа ее решения;
- создавать вербальные, вещественные и информационные модели с выделением существенных характеристик объекта для определения способа решения задачи в соответствии с ситуацией;
- переводить сложную по составу (многоаспектную) информацию из графического или формализованного (символьного) представления в текстовое и наоборот;
- строить схему, алгоритм действия, исправлять или восстанавливать неизвестный ранее алгоритм на основе имеющегося знания об объекте, к которому применяется алгоритм;
- строить доказательство: прямое, косвенное, от противного;
- анализировать/рефлексировать опыт разработки и реализации учебного проекта, исследования (теоретического, эмпирического) с точки зрения решения проблемной ситуации, достижения поставленной цели и/или на основе заданных критериев оценки продукта/результата.

8. Смысловое чтение. Обучающийся сможет:

- находить в тексте требуемую информацию (в соответствии с целями своей деятельности);
- ориентироваться в содержании текста, понимать целостный смысл текста, структурировать текст;
- устанавливать взаимосвязь описанных в тексте событий, явлений, процессов;
- резюмировать главную идею текста;
- преобразовывать текст, меняя его модальность (выражение отношения к содержанию текста, целевую установку речи), интерпретировать текст (художественный и нехудожественный — учебный, научно-популярный, информационный);
- критически оценивать содержание и форму текста.

9. Формирование и развитие экологического мышления, умение применять его в познавательной, коммуникативной, социальной практике и профессиональной ориентации. Обучающийся сможет:

- определять свое отношение к окружающей среде, к собственной среде обитания;
- анализировать влияние экологических факторов на среду обитания живых организмов;
- проводить причинный и вероятностный анализ различных экологических ситуаций;
- прогнозировать изменения ситуации при смене действия одного фактора на другой фактор;
- распространять экологические знания и участвовать в практических мероприятиях по защите окружающей среды.

10. Развитие мотивации к овладению культурой активного использования словарей, справочников, открытых источников информации и электронных поисковых систем. Обучающийся сможет:

- определять необходимые ключевые поисковые слова и формировать корректные поисковые запросы;
- осуществлять взаимодействие с электронными поисковыми системами, базами знаний, справочниками;
- формировать множественную выборку из различных источников информации для объективизации результатов поиска;
- соотносить полученные результаты поиска с задачами и целями своей деятельности.

### **Коммуникативные УУД**

11. Умение организовывать учебное сотрудничество с педагогом и совместную деятельность с педагогом и сверстниками; работать индивидуально и в группе: находить общее решение и разрешать конфликты на основе согласования позиций и учета интересов; формулировать, аргументировать и отстаивать свое мнение. Обучающийся сможет:

- определять возможные роли в совместной деятельности;
- играть определенную роль в совместной деятельности;
- принимать позицию собеседника, понимая позицию другого, различать в его речи мнение (точку зрения), доказательства (аргументы);
- определять свои действия и действия партнера, которые способствовали или препятствовали продуктивной коммуникации;
- строить позитивные отношения в процессе учебной и познавательной деятельности;

- корректно и аргументированно отстаивать свою точку зрения, в дискуссии уметь выдвигать контраргументы, перефразировать свою мысль;
- критически относиться к собственному мнению, уметь признавать ошибочность своего мнения (если оно ошибочно) и корректировать его;
- предлагать альтернативное решение в конфликтной ситуации;
- выделять общую точку зрения в дискуссии;
- договариваться о правилах и вопросах для обсуждения в соответствии с поставленной перед группой задачей;
- организовывать эффективное взаимодействие в группе (определять общие цели, распределять роли, договариваться друг с другом и т. д.);
- устранять в рамках диалога разрывы в коммуникации, обусловленные непониманием/неприятием со стороны собеседника задачи, формы или содержания диалога.

12. Умение осознанно использовать речевые средства в соответствии с задачей коммуникации для выражения своих чувств, мыслей и потребностей для планирования и регуляции своей деятельности; владение устной и письменной речью, монологической контекстной речью. Обучающийся сможет:

- определять задачу коммуникации и в соответствии с ней отбирать и использовать речевые средства;
- представлять в устной или письменной форме развернутый план собственной деятельности;
- соблюдать нормы публичной речи, регламент в монологе и дискуссии в соответствии с коммуникативной задачей;
- высказывать и обосновывать мнение (суждение) и запрашивать мнение партнера в рамках диалога;
- принимать решение в ходе диалога и согласовывать его с собеседником;
- создавать письменные тексты различных типов с использованием необходимых речевых средств;
- использовать средства логической связи для выделения смысловых блоков своего выступления;
- использовать вербальные и невербальные средства в соответствии с коммуникативной задачей;
- оценивать эффективность коммуникации после ее завершения.

13. Формирование и развитие компетентности в области использования информационно-коммуникационных технологий (далее — ИКТ). Обучающийся сможет:

- целенаправленно искать и использовать информационные ресурсы, необходимые для решения учебных и практических задач с помощью средств ИКТ;
- использовать для передачи своих мыслей естественные и формальные языки в соответствии с условиями коммуникации;
- оперировать данными при решении задачи;
- выбирать адекватные задаче инструменты и использовать компьютерные технологии для решения учебных задач, в том числе для: вычисления, написания писем, сочинений, докладов, рефератов, создания презентаций и др.;
- использовать информацию с учетом этических и правовых норм;
- создавать цифровые ресурсы разного типа и для разных аудиторий, соблюдать информационную гигиену и правила информационной безопасности.

В соответствии с ФГОС ООО выделяются три группы универсальных учебных действий: регулятивные, познавательные, коммуникативные.

### **Регулятивные УУД**

14. Умение самостоятельно определять цели обучения, ставить и формулировать новые задачи в учебе и познавательной деятельности, развивать мотивы и интересы своей познавательной деятельности. Обучающийся сможет:

- анализировать существующие и планировать будущие образовательные результаты;
- определять совместно с педагогом критерии оценки планируемых образовательных результатов;
- идентифицировать препятствия, возникающие при достижении собственных запланированных образовательных результатов;
- выдвигать версии преодоления препятствий, формулировать гипотезы, в отдельных случаях —

прогнозировать конечный результат;

- ставить цель и формулировать задачи собственной образовательной деятельности с учетом выявленных затруднений и существующих возможностей;
- обосновывать выбранные подходы и средства, используемые для достижения образовательных результатов.

15. Умение самостоятельно планировать пути достижения целей, в том числе альтернативные, осознанно выбирать наиболее эффективные способы решения учебных и познавательных задач. Обучающийся сможет:

- определять необходимые действия в соответствии с учебной и познавательной задачей и составлять алгоритм их выполнения;
- обосновывать и осуществлять выбор наиболее эффективных способов решения учебных и познавательных задач;
- определять/находить, в том числе из предложенных вариантов, условия для выполнения учебной и познавательной задачи;
- выстраивать жизненные планы на краткосрочное будущее (определять целевые ориентиры, формулировать адекватные им задачи и предлагать действия, указывая и обосновывая логическую последовательность шагов);
- выбирать из предложенных вариантов и самостоятельно искать средства/ресурсы для решения задачи/достижения цели;
- составлять план решения проблемы (описывать жизненный цикл выполнения проекта, алгоритм проведения исследования);
- определять потенциальные затруднения при решении учебной и познавательной задачи и находить средства для их устранения;
- описывать свой опыт, оформляя его для передачи другим людям в виде алгоритма решения практических задач;
- планировать и корректировать свою индивидуальную образовательную траекторию.

16. Умение соотносить свои действия с планируемыми результатами, осуществлять контроль своей деятельности в процессе достижения результата, определять способы действий в рамках предложенных условий и требований, корректировать свои действия в соответствии с изменяющейся ситуацией. Обучающийся сможет:

- различать результаты и способы действий при достижении результатов;
- определять совместно с педагогом критерии достижения планируемых результатов и критерии оценки своей учебной деятельности;
- систематизировать (в том числе выбирать приоритетные) критерии достижения планируемых результатов и оценки своей деятельности;
- отбирать инструменты для оценивания своей деятельности, осуществлять самоконтроль своей деятельности в рамках предложенных условий и требований;
- оценивать свою деятельность, анализируя и аргументируя причины достижения или отсутствия планируемого результата;
- находить необходимые и достаточные средства для выполнения учебных действий в изменяющейся ситуации;
- работая по своему плану, вносить коррективы в текущую деятельность на основе анализа изменений ситуации для получения запланированных характеристик/показателей результата;
- устанавливать связь между полученными характеристиками результата и характеристиками процесса деятельности и по завершении деятельности предлагать изменение характеристик процесса для получения улучшенных характеристик результата;
- соотносить свои действия с целью обучения.

17. Умение оценивать правильность выполнения учебной задачи, собственные возможности ее решения. Обучающийся сможет:

- определять критерии правильности (корректности) выполнения учебной задачи;
- анализировать и обосновывать применение соответствующего инструментария для выполнения учебной задачи;

- свободно пользоваться выработанными критериями оценки и самооценки, исходя из цели и имеющихся средств;
- оценивать продукт своей деятельности по заданным и/или самостоятельно определенным критериям в соответствии с целью деятельности;
- обосновывать достижимость цели выбранным способом на основе оценки своих внутренних ресурсов и доступных внешних ресурсов;
- фиксировать и анализировать динамику собственных образовательных результатов.

18. Владение основами самоконтроля, самооценки, принятия решений и осуществления осознанного выбора в учебной и познавательной деятельности. Обучающийся сможет:

- анализировать собственную учебную и познавательную деятельность и деятельность других обучающихся в процессе взаимопроверки;
- соотносить реальные и планируемые результаты индивидуальной образовательной деятельности и делать выводы о причинах ее успешности/эффективности или неуспешности/неэффективности, находить способы выхода из критической ситуации;
- принимать решение в учебной ситуации и оценивать возможные последствия принятого решения;
- определять, какие действия по решению учебной задачи или параметры этих действий привели к получению имеющегося продукта учебной деятельности;
- демонстрировать приемы регуляции собственных психофизиологических/эмоциональных состояний.

### **Познавательные УУД**

19. Умение определять понятия, создавать обобщения, устанавливать аналогии, классифицировать, самостоятельно выбирать основания и критерии для классификации, устанавливать причинно-следственные связи, строить логическое рассуждение, умозаключение (индуктивное, дедуктивное, по аналогии) и делать выводы. Обучающийся сможет:

- подбирать слова, соподчиненные ключевому слову, определяющие его признаки и свойства;
- выстраивать логическую цепочку, состоящую из ключевого слова и соподчиненных ему слов;
- выделять общий признак или отличие двух или нескольких предметов или явлений и объяснять их сходство или отличия;
- объединять предметы и явления в группы по определенным признакам, сравнивать, классифицировать и обобщать факты и явления;
- различать/выделять явление из общего ряда других явлений;
- выделять причинно-следственные связи наблюдаемых явлений или событий, выявлять причины возникновения наблюдаемых явлений или событий;
- строить рассуждение от общих закономерностей к частным явлениям и от частных явлений к общим закономерностям;
- строить рассуждение на основе сравнения предметов и явлений, выделяя при этом их общие признаки и различия;
- излагать полученную информацию, интерпретируя ее в контексте решаемой задачи;
- самостоятельно указывать на информацию, нуждающуюся в проверке, предлагать и применять способ проверки достоверности информации;
- объяснять явления, процессы, связи и отношения, выявляемые в ходе познавательной и исследовательской деятельности;
- выявлять и называть причины события, явления, самостоятельно осуществляя причинно-следственный анализ;
- делать вывод на основе критического анализа разных точек зрения, подтверждать вывод собственной аргументацией или самостоятельно полученными данными.

20. Умение создавать, применять и преобразовывать знаки и символы, модели и схемы для решения учебных и познавательных задач. Обучающийся сможет:

- обозначать символом и знаком предмет и/или явление;
- определять логические связи между предметами и/или явлениями, обозначать данные логические связи с помощью знаков в схеме;



- создавать абстрактный или реальный образ предмета и/или явления;
- строить модель/схему на основе условий задачи и/или способа ее решения;
- создавать вербальные, вещественные и информационные модели с выделением существенных характеристик объекта для определения способа решения задачи в соответствии с ситуацией;
- переводить сложную по составу (многоаспектную) информацию из графического или формализованного (символьного) представления в текстовое и наоборот;
- строить схему, алгоритм действия, исправлять или восстанавливать неизвестный ранее алгоритм на основе имеющегося знания об объекте, к которому применяется алгоритм;
- строить доказательство: прямое, косвенное, от противного;
- анализировать/рефлексировать опыт разработки и реализации учебного проекта, исследования (теоретического, эмпирического) с точки зрения решения проблемной ситуации, достижения поставленной цели и/или на основе заданных критериев оценки продукта/результата.

21. Смысловое чтение. Обучающийся сможет:

- находить в тексте требуемую информацию (в соответствии с целями своей деятельности);
- ориентироваться в содержании текста, понимать целостный смысл текста, структурировать текст;
- устанавливать взаимосвязь описанных в тексте событий, явлений, процессов;
- резюмировать главную идею текста;
- преобразовывать текст, меняя его модальность (выражение отношения к содержанию текста, целевую установку речи), интерпретировать текст (художественный и нехудожественный — учебный, научно-популярный, информационный);
- критически оценивать содержание и форму текста.

22. Формирование и развитие экологического мышления, умение применять его в познавательной, коммуникативной, социальной практике и профессиональной ориентации. Обучающийся сможет:

- определять свое отношение к окружающей среде, к собственной среде обитания;
- анализировать влияние экологических факторов на среду обитания живых организмов;
- проводить причинный и вероятностный анализ различных экологических ситуаций;
- прогнозировать изменения ситуации при смене действия одного фактора на другой фактор;
- распространять экологические знания и участвовать в практических мероприятиях по защите окружающей среды.

23. Развитие мотивации к овладению культурой активного использования словарей, справочников, открытых источников информации и электронных поисковых систем. Обучающийся сможет:

- определять необходимые ключевые поисковые слова и формировать корректные поисковые запросы;
- осуществлять взаимодействие с электронными поисковыми системами, базами знаний, справочниками;
- формировать множественную выборку из различных источников информации для объективизации результатов поиска;
- соотносить полученные результаты поиска с задачами и целями своей деятельности.

### **Коммуникативные УУД**

24. Умение организовывать учебное сотрудничество с педагогом и совместную деятельность с педагогом и сверстниками; работать индивидуально и в группе: находить общее решение и разрешать конфликты на основе согласования позиций и учета интересов; формулировать, аргументировать и отстаивать свое мнение. Обучающийся сможет:

- определять возможные роли в совместной деятельности;
- играть определенную роль в совместной деятельности;
- принимать позицию собеседника, понимая позицию другого, различать в его речи мнение (точку зрения), доказательства (аргументы);
- определять свои действия и действия партнера, которые способствовали или препятствовали продуктивной коммуникации;
- строить позитивные отношения в процессе учебной и познавательной деятельности;
- корректно и аргументированно отстаивать свою точку зрения, в дискуссии уметь выдвигать

контраргументы, перефразировать свою мысль;

- критически относиться к собственному мнению, уметь признавать ошибочность своего мнения (если оно ошибочно) и корректировать его;
- предлагать альтернативное решение в конфликтной ситуации;
- выделять общую точку зрения в дискуссии;
- договариваться о правилах и вопросах для обсуждения в соответствии с поставленной перед группой задачей;
- организовывать эффективное взаимодействие в группе (определять общие цели, распределять роли, договариваться друг с другом и т. д.);
- устранять в рамках диалога разрывы в коммуникации, обусловленные непониманием/неприятием со стороны собеседника задачи, формы или содержания диалога.

25. Умение осознанно использовать речевые средства в соответствии с задачей коммуникации для выражения своих чувств, мыслей и потребностей для планирования и регуляции своей деятельности; владение устной и письменной речью, монологической контекстной речью. Обучающийся сможет:

- определять задачу коммуникации и в соответствии с ней отбирать и использовать речевые средства;
- представлять в устной или письменной форме развернутый план собственной деятельности;
- соблюдать нормы публичной речи, регламент в монологе и дискуссии в соответствии с коммуникативной задачей;
- высказывать и обосновывать мнение (суждение) и запрашивать мнение партнера в рамках диалога;
- принимать решение в ходе диалога и согласовывать его с собеседником;
- создавать письменные тексты различных типов с использованием необходимых речевых средств;
- использовать средства логической связи для выделения смысловых блоков своего выступления;
- использовать вербальные и невербальные средства в соответствии с коммуникативной задачей;
- оценивать эффективность коммуникации после ее завершения.

13 Формирование и развитие компетентности в области использования информационно-коммуникационных технологий (далее — ИКТ). Обучающийся сможет:

- целенаправленно искать и использовать информационные ресурсы, необходимые для решения учебных и практических задач с помощью средств ИКТ;
- использовать для передачи своих мыслей естественные и формальные языки в соответствии с условиями коммуникации;
- оперировать данными при решении задачи;
- выбирать адекватные задаче инструменты и использовать компьютерные технологии для решения учебных задач, в том числе для: вычисления, написания писем, сочинений, докладов, рефератов, создания презентаций и др.;
- использовать информацию с учетом этических и правовых норм;
- создавать цифровые ресурсы разного типа и для разных аудиторий, соблюдать информационную гигиену и правила информационной безопасности.

### **Предметные результаты освоения основной образовательной программы основного общего образования**

1) формирование у обучающихся личностных представлений об основах российской гражданской идентичности, патриотизма, гражданственности, социальной ответственности, правового самосознания, толерантности, приверженности ценностям, закрепленным в Конституции Российской Федерации;

2) понимание основных принципов жизни общества, основ современных научных теорий общественного развития;

3) приобретение теоретических знаний и опыта применения полученных знаний и умений для определения собственной активной позиции в общественной жизни, для решения типичных задач в области социальных отношений, адекватных возрасту обучающихся, межличностных отношений, включая отношения между людьми различных национальностей и вероисповеданий, возрастов и социальных групп;

4) формирование основ правосознания для соотнесения собственного поведения и поступков других людей с нравственными ценностями и нормами поведения, установленными законодательством Российской Федерации, убежденности в необходимости защищать правопорядок правовыми способами и средствами, умений реализовывать основные социальные роли в пределах своей дееспособности;

5) освоение приемов работы с социально значимой информацией, ее осмысление; развитие способностей обучающихся делать необходимые выводы и давать обоснованные оценки социальным событиям и процессам;

6) развитие социального кругозора и формирование познавательного интереса к изучению общественных дисциплин.

### **Человек. Деятельность человека**

#### **Выпускник научится:**

- использовать знания о биологическом и социальном в человеке для характеристики его природы;
- характеризовать основные возрастные периоды жизни человека, особенности подросткового возраста;
- в модельных и реальных ситуациях выделять существенные характеристики и основные виды деятельности людей, объяснять роль мотивов в деятельности человека;
- характеризовать и иллюстрировать конкретными примерами группы потребностей человека;
- приводить примеры основных видов деятельности человека;
- выполнять несложные практические задания по анализу ситуаций, связанных с различными способами разрешения межличностных конфликтов; выражать собственное отношение к различным способам разрешения межличностных конфликтов.

#### **Выпускник получит возможность научиться:**

- *выполнять несложные практические задания, основанные на ситуациях, связанных с деятельностью человека;*
- *оценивать роль деятельности в жизни человека и общества;*
- *оценивать последствия удовлетворения мнимых потребностей, на примерах показывать опасность удовлетворения мнимых потребностей, угрожающих здоровью;*
- *использовать элементы причинно-следственного анализа при характеристике межличностных конфликтов;*
- *моделировать возможные последствия позитивного и негативного воздействия группы на человека, делать выводы.*

### **Общество**

#### **Выпускник научится:**

- демонстрировать на примерах взаимосвязь природы и общества, раскрывать роль природы в жизни человека;
- распознавать на основе приведенных данных основные типы обществ;
- характеризовать движение от одних форм общественной жизни к другим; оценивать социальные явления с позиций общественного прогресса;
- различать экономические, социальные, политические, культурные явления и процессы общественной жизни;

- выполнять несложные познавательные и практические задания, основанные на ситуациях жизнедеятельности человека в разных сферах общества;
- характеризовать экологический кризис как глобальную проблему человечества, раскрывать причины экологического кризиса;
- на основе полученных знаний выбирать в предлагаемых модельных ситуациях и осуществлять на практике экологически рациональное поведение;
- раскрывать влияние современных средств массовой коммуникации на общество и личность;
- конкретизировать примерами опасность международного терроризма.

#### **Выпускник получит возможность научиться:**

- *наблюдать и характеризовать явления и события, происходящие в различных сферах общественной жизни;*
- *выявлять причинно-следственные связи общественных явлений и характеризовать основные направления общественного развития;*
- *осознанно содействовать защите природы.*

#### **Социальные нормы**

##### **Выпускник научится:**

- раскрывать роль социальных норм как регуляторов общественной жизни и поведения человека;
- различать отдельные виды социальных норм;
- характеризовать основные нормы морали;
- критически осмысливать информацию морально-нравственного характера, полученную из разнообразных источников, систематизировать, анализировать полученные данные; применять полученную информацию для определения собственной позиции, для соотнесения своего поведения и поступков других людей с нравственными ценностями;
- раскрывать сущность патриотизма, гражданственности; приводить примеры проявления этих качеств из истории и жизни современного общества;
- характеризовать специфику норм права;
- сравнивать нормы морали и права, выявлять их общие черты и особенности;
- раскрывать сущность процесса социализации личности;
- объяснять причины отклоняющегося поведения;
- описывать негативные последствия наиболее опасных форм отклоняющегося поведения.

##### **Выпускник получит возможность научиться:**

- *использовать элементы причинно-следственного анализа для понимания влияния моральных устоев на развитие общества и человека;*
- *оценивать социальную значимость здорового образа жизни.*

#### **Сфера духовной культуры**

##### **Выпускник научится:**

- характеризовать развитие отдельных областей и форм культуры, выражать свое мнение о явлениях культуры;
- описывать явления духовной культуры;
- объяснять причины возрастания роли науки в современном мире;
- оценивать роль образования в современном обществе;
- различать уровни общего образования в России;
- находить и извлекать социальную информацию о достижениях и проблемах развития культуры из адаптированных источников различного типа;
- описывать духовные ценности российского народа и выражать собственное отношение к ним;
- объяснять необходимость непрерывного образования в современных условиях;
- учитывать общественные потребности при выборе направления своей будущей профессиональной деятельности;
- раскрывать роль религии в современном обществе;
- характеризовать особенности искусства как формы духовной культуры.

**Выпускник получит возможность научиться:**

- *описывать процессы создания, сохранения, трансляции и усвоения достижений культуры;*
- *характеризовать основные направления развития отечественной культуры в современных условиях;*
- *критически воспринимать сообщения и рекламу в СМИ и Интернете о таких направлениях массовой культуры, как шоу-бизнес и мода.*

**Социальная сфера****Выпускник научится:**

- описывать социальную структуру в обществах разного типа, характеризовать основные социальные общности и группы;
- объяснять взаимодействие социальных общностей и групп;
- характеризовать ведущие направления социальной политики Российского государства;
- выделять параметры, определяющие социальный статус личности;
- приводить примеры предписанных и достигаемых статусов;
- описывать основные социальные роли подростка;
- конкретизировать примерами процесс социальной мобильности;
- характеризовать межнациональные отношения в современном мире;
- объяснять причины межнациональных конфликтов и основные пути их разрешения;
- характеризовать, раскрывать на конкретных примерах основные функции семьи в обществе;
- раскрывать основные роли членов семьи;
- характеризовать основные слагаемые здорового образа жизни; осознанно выбирать верные критерии для оценки безопасных условий жизни;
- выполнять несложные практические задания по анализу ситуаций, связанных с различными способами разрешения семейных конфликтов. Выразить собственное отношение к различным способам разрешения семейных конфликтов.

**Выпускник получит возможность научиться:**

- *раскрывать понятия «равенство» и «социальная справедливость» с позиций историзма;*
- *выражать и обосновывать собственную позицию по актуальным проблемам молодежи;*
- *выполнять несложные практические задания по анализу ситуаций, связанных с различными способами разрешения семейных конфликтов; выражать собственное отношение к различным способам разрешения семейных конфликтов;*
- *формировать положительное отношение к необходимости соблюдать здоровый образ жизни; корректировать собственное поведение в соответствии с требованиями безопасности жизнедеятельности;*
- *использовать элементы причинно-следственного анализа при характеристике семейных конфликтов;*
- *находить и извлекать социальную информацию о государственной семейной политике из адаптированных источников различного типа.*

**Политическая сфера жизни общества****Выпускник научится:**

- объяснять роль политики в жизни общества;
- различать и сравнивать различные формы правления, иллюстрировать их примерами;
- давать характеристику формам государственно-территориального устройства;
- различать различные типы политических режимов, раскрывать их основные признаки;
- раскрывать на конкретных примерах основные черты и принципы демократии;
- называть признаки политической партии, раскрывать их на конкретных примерах;
- характеризовать различные формы участия граждан в политической жизни.

**Выпускник получит возможность научиться:**

- осознавать значение гражданской активности и патриотической позиции в укреплении нашего государства;

• соотносить различные оценки политических событий и процессов и делать обоснованные выводы.

### **Гражданин и государство**

#### **Выпускник научится:**

- характеризовать государственное устройство Российской Федерации, называть органы государственной власти страны, описывать их полномочия и компетенцию;
- объяснять порядок формирования органов государственной власти РФ;
- раскрывать достижения российского народа;
- объяснять и конкретизировать примерами смысл понятия «гражданство»;
- называть и иллюстрировать примерами основные права и свободы граждан, гарантированные Конституцией РФ;
- осознавать значение патриотической позиции в укреплении нашего государства;
- характеризовать конституционные обязанности гражданина.

#### **Выпускник получит возможность научиться:**

• аргументированно обосновывать влияние происходящих в обществе изменений на положение России в мире;

• использовать знания и умения для формирования способности уважать права других людей, выполнять свои обязанности гражданина РФ.

### **Основы российского законодательства**

#### **Выпускник научится:**

- характеризовать систему российского законодательства;
- раскрывать особенности гражданской дееспособности несовершеннолетних;
- характеризовать гражданские правоотношения;
- раскрывать смысл права на труд;
- объяснять роль трудового договора;
- разъяснять на примерах особенности положения несовершеннолетних в трудовых отношениях;
- характеризовать права и обязанности супругов, родителей, детей;
- характеризовать особенности уголовного права и уголовных правоотношений;
- конкретизировать примерами виды преступлений и наказания за них;
- характеризовать специфику уголовной ответственности несовершеннолетних;
- раскрывать связь права на образование и обязанности получить образование;
- анализировать несложные практические ситуации, связанные с гражданскими, семейными, трудовыми правоотношениями; в предлагаемых модельных ситуациях определять признаки правонарушения, проступка, преступления;

• исследовать несложные практические ситуации, связанные с защитой прав и интересов детей, оставшихся без попечения родителей;

• находить, извлекать и осмысливать информацию правового характера, полученную из доступных источников, систематизировать, анализировать полученные данные; применять полученную информацию для соотнесения собственного поведения и поступков других людей с нормами поведения, установленными законом.

#### **Выпускник получит возможность научиться:**

• на основе полученных знаний о правовых нормах выбирать в предлагаемых модельных ситуациях и осуществлять на практике модель правомерного социального поведения, основанного на уважении к закону и правопорядку;

• оценивать сущность и значение правопорядка и законности, собственный возможный вклад в их становление и развитие;

• осознанно содействовать защите правопорядка в обществе правовыми способами и средствами.

### **Экономика**

#### **Выпускник научится:**

- объяснять проблему ограниченности экономических ресурсов;
- различать основных участников экономической деятельности: производителей и потребителей, предпринимателей и наемных работников; раскрывать рациональное поведение субъектов экономической деятельности;
- раскрывать факторы, влияющие на производительность труда;
- характеризовать основные экономические системы, экономические явления и процессы, сравнивать их; анализировать и систематизировать полученные данные об экономических системах;
- характеризовать механизм рыночного регулирования экономики; анализировать действие рыночных законов, выявлять роль конкуренции;
- объяснять роль государства в регулировании рыночной экономики; анализировать структуру бюджета государства;
- называть и конкретизировать примерами виды налогов;
- характеризовать функции денег и их роль в экономике;
- раскрывать социально-экономическую роль и функции предпринимательства;
- анализировать информацию об экономической жизни общества из адаптированных источников различного типа; анализировать несложные статистические данные, отражающие экономические явления и процессы;
- формулировать и аргументировать собственные суждения, касающиеся отдельных вопросов экономической жизни и опирающиеся на экономические знания и личный опыт; использовать полученные знания при анализе фактов поведения участников экономической деятельности; оценивать этические нормы трудовой и предпринимательской деятельности;
- раскрывать рациональное поведение субъектов экономической деятельности;
- характеризовать экономику семьи; анализировать структуру семейного бюджета;
- использовать полученные знания при анализе фактов поведения участников экономической деятельности;
- обосновывать связь профессионализма и жизненного успеха.

#### **Выпускник получит возможность научиться:**

- *анализировать с опорой на полученные знания несложную экономическую информацию, получаемую из неадаптированных источников;*
- *выполнять практические задания, основанные на ситуациях, связанных с описанием состояния российской экономики;*
- *анализировать и оценивать с позиций экономических знаний сложившиеся практики и модели поведения потребителя;*
- *решать с опорой на полученные знания познавательные задачи, отражающие типичные ситуации в экономической сфере деятельности человека;*
- *грамотно применять полученные знания для определения экономически рационального поведения и порядка действий в конкретных ситуациях;*
- *сопоставлять свои потребности и возможности, оптимально распределять свои материальные и трудовые ресурсы, составлять семейный бюджет.*

#### **Содержание курса «Обществознание»**

Обществознание является одним из основных гуманитарных предметов в системе общего образования, поскольку обеспечивает формирование мировоззренческой, ценностно-смысловой сферы обучающихся, личностных основ российской гражданской идентичности, социальной ответственности, правового самосознания, поликультурности, толерантности, приверженности ценностям, закрепленным в Конституции РФ, гражданской активной позиции в общественной жизни при решении задач в области социальных отношений.

Основой учебного предмета «Обществознание» на уровне основного общего образования являются научные знания об обществе и его основных сферах, о человеке в обществе. Учебный предмет «Обществознание» в основной школе многогранно освещает проблемы человека и общества через призму основ наук: экономика, социология, политология, социальная психология, правоведение, философия,

акцентируя внимание на современные реалии жизни, что способствует формированию у обучающихся целостной картины мира и жизни человека в нем.

Освоение учебного предмета «Обществознание» направлено на развитие личности обучающихся, воспитание, усвоение основ научных знаний, развитие способности обучающихся анализировать социально значимую информацию, делать необходимые выводы и давать обоснованные оценки социальным событиям и процессам, выработку умений, обеспечивающих адаптацию к условиям динамично развивающегося современного общества.

### **Человек. Деятельность человека**

Биологическое и социальное в человеке. *Черты сходства и различий человека и животного. Индивид, индивидуальность, личность.* Основные возрастные периоды жизни человека. Отношения между поколениями. Особенности подросткового возраста. Способности и потребности человека. Особые потребности людей с ограниченными возможностями. Понятие деятельности. Многообразие видов деятельности. Игра, труд, учение. Познание человеком мира и самого себя. Общение. Роль деятельности в жизни человека и общества. Человек в малой группе. Межличностные отношения. *Личные и деловые отношения.* Лидерство. Межличностные конфликты и способы их разрешения.

### **Общество**

Общество как форма жизнедеятельности людей. Взаимосвязь общества и природы. Развитие общества. *Общественный прогресс.* Основные сферы жизни общества и их взаимодействие. Типы обществ. Усиление взаимосвязей стран и народов. Глобальные проблемы современности. Опасность международного терроризма. Экологический кризис и пути его разрешения. Современные средства связи и коммуникации, их влияние на нашу жизнь. Современное российское общество, особенности его развития.

### **Социальные нормы**

Социальные нормы как регуляторы поведения человека в обществе. *Общественные нравы, традиции и обычаи.* Как усваиваются социальные нормы. Общественные ценности. Гражданственность и патриотизм. Уважение социального многообразия. Мораль, ее основные принципы. Нравственность. Моральные нормы и нравственный выбор. Роль морали в жизни человека и общества. Золотое правило нравственности. Гуманизм. Добро и зло. Долг. Совесть. Моральная ответственность. Право, его роль в жизни человека, общества и государства. Основные признаки права. Право и мораль: общее и различия. Социализация личности. *Особенности социализации в подростковом возрасте.* Отклоняющееся поведение. Опасность наркомании и алкоголизма для человека и общества. Социальный контроль. Социальная значимость здорового образа жизни.

### **Сфера духовной культуры**

Культура, ее многообразие и основные формы. Наука в жизни современного общества. *Научно-технический прогресс в современном обществе.* Развитие науки в России. Образование, его значимость в условиях информационного общества. Система образования в Российской Федерации. Уровни общего образования. *Государственная итоговая аттестация.* Самообразование. Религия как форма культуры. *Мировые религии.* Роль религии в жизни общества. Свобода совести. Искусство как элемент духовной культуры общества. *Влияние искусства на развитие личности.*

### **Социальная сфера жизни общества**

Социальная структура общества. Социальные общности и группы. Социальный статус личности. Социальные роли. Основные социальные роли в подростковом возрасте. Социальная мобильность. Семья и семейные отношения. Функции семьи. Семейные ценности и традиции. Основные роли членов семьи. *Досуг семьи.* Социальные конфликты и пути их разрешения. Этнос и нация. *Национальное самосознание.* Отношения между нациями. Россия – многонациональное государство. Социальная политика Российского государства.

### **Политическая сфера жизни общества**

Политика и власть. Роль политики в жизни общества. Государство, его существенные признаки. Функции государства. Внутренняя и внешняя политика государства. Формы правления. Формы государственно-территориального устройства. Политический режим. Демократия, ее основные признаки и ценности. Выборы и референдумы. Разделение властей. Участие граждан в политической жизни. Опасность политического экстремизма. Политические партии и движения, их роль в общественной жизни.



Гражданское общество. *Правовое государство*. Местное самоуправление. *Межгосударственные отношения*. *Межгосударственные конфликты и способы их разрешения*.

### **Гражданин и государство**

Наше государство – Российская Федерация. Конституция Российской Федерации – основной закон государства. Конституционные основы государственного строя Российской Федерации. Государственные символы России. Россия – федеративное государство. Субъекты федерации. Органы государственной власти и управления в Российской Федерации. Президент Российской Федерации, его основные функции. Федеральное Собрание Российской Федерации. Правительство Российской Федерации. Судебная система Российской Федерации. Правоохранительные органы. Гражданство Российской Федерации. Конституционные права и свободы человека и гражданина в Российской Федерации. Конституционные обязанности гражданина Российской Федерации. Взаимоотношения органов государственной власти и граждан. Способы взаимодействия с властью посредством электронного правительства. Механизмы реализации и защиты прав и свобод человека и гражданина в РФ. *Основные международные документы о правах человека и правах ребенка*.

### **Основы российского законодательства**

Система российского законодательства. Источники права. Нормативный правовой акт. Правоотношения. Правоспособность и дееспособность. Признаки и виды правонарушений. Понятие, виды и функции юридической ответственности. Презумпция невиновности. Гражданские правоотношения. Основные виды гражданско-правовых договоров. Право собственности. Права потребителей, защита прав потребителей. Способы защиты гражданских прав. Право на труд и трудовые правоотношения. Трудовой договор и его значение в регулировании трудовой деятельности человека. Семья под защитой государства. Права и обязанности детей и родителей. Защита интересов и прав детей, оставшихся без попечения родителей. Особенности административно-правовых отношений. Административные правонарушения. Виды административного наказания. Уголовное право, основные понятия и принципы. Понятие и виды преступлений. Необходимая оборона. Цели наказания. Виды наказаний. Особенности правового статуса несовершеннолетнего. Права ребенка и их защита. Дееспособность малолетних. Дееспособность несовершеннолетних в возрасте от 14 до 18 лет. Особенности регулирования труда работников в возрасте до 18 лет. Правовое регулирование в сфере образования. Особенности уголовной ответственности и наказания несовершеннолетних. *Международное гуманитарное право*. *Международно-правовая защита жертв вооруженных конфликтов*.

### **Экономика**

Понятие экономики. Роль экономики в жизни общества. Товары и услуги. Ресурсы и потребности, ограниченность ресурсов. Производство – основа экономики. Распределение. Обмен. Потребление. Факторы производства. Производительность труда. Разделение труда и специализация. Собственность. Торговля и ее формы. Реклама. Деньги и их функции. Инфляция, ее последствия. Типы экономических систем. Рынок и рыночный механизм. Предпринимательская деятельность. Издержки, выручка, прибыль. *Виды рынков*. *Рынок капиталов*. Рынок труда. Каким должен быть современный работник. Выбор профессии. Заработная плата и стимулирование труда. Роль государства в экономике. Экономические цели и функции государства. Государственный бюджет. Налоги: система налогов, *функции, налоговые системы разных эпох*.

Банковские услуги, предоставляемые гражданам: депозит, кредит, платежная карта, электронные деньги, денежный перевод, обмен валюты. Формы дистанционного банковского обслуживания: банкомат, мобильный банкинг, онлайн-банкинг. *Страховые услуги: страхование жизни, здоровья, имущества, ответственности*. *Инвестиции в реальные и финансовые активы*. Пенсионное обеспечение. Налогообложение граждан. Защита от финансовых махинаций. Экономические функции домохозяйства. Потребление домашних хозяйств. Семейный бюджет. Источники доходов и расходов семьи. Активы и пассивы. Личный финансовый план. Сбережения. Инфляция.

### **Тематическое планирование курса**

5 класс

Название раздела	Количество часов	Содержание
<b>Введение</b>	<b>1</b>	Вводный урок. Что нам предстоит узнать. Чему мы должны научиться. Как работать с учебником и рабочей тетрадью в классе и дома.
<b>Человек</b>	<b>5</b>	.Биологическое и социальное в человеке. <i>Черты сходства и различий человека и животного</i> . <i>Индивид, индивидуальность, личность</i> . Основные возрастные периоды жизни человека. Отношения между поколениями. Особенности подросткового возраста.
<b>Семья</b>	<b>5</b>	Семья и семейные отношения. Функции семьи. Семейные ценности и традиции. Основные роли членов семьи. <i>Досуг семьи</i> .
<b>Школа</b>	<b>7</b>	Образование, его значимость в условиях информационного общества. Система образования в Российской Федерации. Уровни общего образования. <i>Государственная итоговая аттестация</i> . Самообразование
<b>Труд</b>	<b>5</b>	Труд – основа жизни. Содержание и сложность труда. Результаты труда. Заработная плата. Труд – условие благополучия человека. Благотворительность и меценатство. Труд и творчество. Ремесло. Творческий труд..
<b>Родина</b>	<b>10</b>	Наше государство – Российская Федерация. Конституция Российской Федерации – основной закон государства. Конституционные основы государственного строя Российской Федерации. Государственные символы России. Россия – федеративное государство. Субъекты федерации. Гражданство Российской Федерации. Конституционные права и свободы человека и гражданина в Российской Федерации. Конституционные обязанности гражданина Российской Федерации.
<b>Итоговый урок</b>	<b>1</b>	
	<b>34</b>	

*6 класс*

Название раздела	Количество часов	Содержание
<b>Введение</b>	<b>1</b>	Вводный урок. Что нам предстоит узнать. Чему мы должны научиться. Как работать с учебником и рабочей тетрадью в классе и дома.
<b>Человек в социальном измерении</b>	<b>12</b>	Способности и потребности человека. Особые потребности людей с ограниченными возможностями. Понятие деятельности. Многообразие видов деятельности. Игра, труд, учение. Познание человеком мира и самого себя. Роль деятельности в жизни человека и

		общества
<b>Человек среди людей</b>	10	Общение. Человек в малой группе. Межличностные отношения. <i>Личные и деловые отношения.</i> Лидерство. Межличностные конфликты и способы их разрешения.
<b>Нравственные основы жизни</b>	9	Моральные нормы и нравственный выбор. Роль морали в жизни человека и общества. Золотое правило нравственности. Гуманизм. Добро и зло. Долг. Совесть. Моральная ответственность.
<b>Итоговый урок</b>	2	
	34	

## 7класс

Название раздела	Количество часов	Содержание
<b>Введение</b>	1	
<b>Регулирование поведения людей в обществе</b>	11	Социальные нормы как регуляторы поведения человека в обществе. <i>Общественные нравы, традиции и обычаи.</i> Как усваиваются социальные нормы. Общественные ценности. Гражданственность и патриотизм. Уважение социального многообразия Судебная система Российской Федерации. Правоохранительные органы. Гражданство Российской Федерации. Конституционные права и свободы человека и гражданина в Российской Федерации. Конституционные обязанности гражданина Российской Федерации. Взаимоотношения органов государственной власти и граждан. Способы взаимодействия с властью посредством электронного правительства. Механизмы реализации и защиты прав и свобод человека и гражданина в РФ. <i>Основные международные документы о правах человека и правах ребенка.</i>
<b>Человек в экономических отношениях</b>	13	Понятие экономики. Роль экономики в жизни общества. Товары и услуги. Ресурсы и потребности, ограниченность ресурсов. Производство - основа экономики. Распределение. Обмен. Потребление. Факторы производства. Производительность труда. Разделение труда и специализация. Собственность. Торговля и ее формы. Реклама. Деньги и их функции. Инфляция, ее последствия. Типы экономических систем. Рынок и рыночный механизм. Предпринимательская деятельность. Издержки, выручка, прибыль.
<b>Человек и природа</b>	5	Взаимосвязь общества и природы. Конституционные обязанности гражданина Российской Федерации Экологический кризис и

		пути его разрешения.
<b>Итоговый урок</b>	2	

## 8 класс

Название раздела	Количество часов	Содержание
<b>Введение</b>	1	Вводный урок Что мы уже знаем и умеем. Чем мы будем заниматься в новом учебном году. Как добиваться успехов в работе в классе и дома
<b>Личность и общество</b>	6	. Биологическое и социальное в человеке. <i>Черты сходства и различий человека и животного</i> . <i>Индивид, индивидуальность, личность</i> . Способности и потребности человека. Особые потребности людей с ограниченными возможностями. Понятие деятельности. Многообразие видов деятельности. Познание человеком мира и самого себя. Общение. Роль деятельности в жизни человека и общества. Человек в малой группе. Межличностные отношения. <i>Личные и деловые отношения</i> . Лидерство. . Общество как форма жизнедеятельности людей. Взаимосвязь общества и природы. Развитие общества. <i>Общественный прогресс</i> . Основные сферы жизни общества и их взаимодействие. Типы обществ. Усиление взаимосвязей стран и народов. Глобальные проблемы современности. Опасность международного терроризма. Экологический кризис и пути его разрешения. Современные средства связи и коммуникации, их влияние на нашу жизнь. Современное российское общество, особенности его развития
<b>Сфера духовной культуры</b>	8	Культура, ее многообразие и основные формы. Наука в жизни современного общества. <i>Научно-технический прогресс в современном обществе</i> . Развитие науки в России. Образование, его значимость в условиях информационного общества. Система образования в Российской Федерации. Уровни общего образования. <i>Государственная итоговая аттестация</i> . Самообразование. Религия как форма культуры. <i>Мировые религии</i> . Роль религии в жизни общества. Свобода совести. Искусство как элемент духовной культуры общества. <i>Влияние искусства на развитие личности</i> .
<b>Социальная сфера.</b>	5	Социальная структура общества. Социальные общности и группы. Социальный статус личности. Социальные роли. Основные социальные роли в подростковом возрасте. Социальная мобильность. Семья и семейные отношения. <i>Функции семьи</i> . Семейные

		ценности и традиции. Основные роли членов семьи. <i>Досуг семьи</i> . Социальные конфликты и пути их разрешения. Этнос и нация. <i>Национальное самосознание</i> . Отношения между нациями. Россия – многонациональное государство. Социальная политика Российского государства.
<b>Экономика.</b>	<b>13</b>	<p>Понятие экономики. Роль экономики в жизни общества. Товары и услуги. Ресурсы и потребности, ограниченность ресурсов. Производство – основа экономики. Распределение. Обмен. Потребление. Факторы производства. Производительность труда. Разделение труда и специализация. Собственность. Торговля и ее формы. Реклама. Деньги и их функции. Инфляция, ее последствия. Типы экономических систем. Рынок и рыночный механизм. Предпринимательская деятельность. Издержки, выручка, прибыль. <i>Виды рынков. Рынок капиталов. Рынок труда. Каким должен быть современный работник. Выбор профессии. Заработная плата и стимулирование труда. Роль государства в экономике. Экономические цели и функции государства. Государственный бюджет. Налоги: система налогов, функции, налоговые системы разных эпох.</i></p> <p>Банковские услуги, предоставляемые гражданам: депозит, кредит, платежная карта, электронные деньги, денежный перевод, обмен валюты. Формы дистанционного банковского обслуживания: банкомат, мобильный <i>банкинг</i>, <i>онлайн-банкинг</i>. <i>Страховые услуги: страхование жизни, здоровья, имущества, ответственности. Инвестиции в реальные и финансовые активы.</i> Пенсионное обеспечение. Налогообложение граждан. Защита от финансовых махинаций. Экономические функции домохозяйства. Потребление домашних хозяйств. Семейный бюджет. Источники доходов и расходов семьи. Активы и пассивы. Личный финансовый план. Сбережения. Инфляция.</p>
<b>Итоговый урок</b>	<b>1</b>	
	<b>34</b>	

9 класс

Название раздела	Количество часов	Содержание
Введение	1	

. Политика	9	<p>Политика и власть. Роль политики в жизни общества. Государство, его существенные признаки. Функции государства. Внутренняя и внешняя политика государства. Формы правления. Формы государственно-территориального устройства. Политический режим. Демократия, ее основные признаки и ценности. Выборы и референдумы. Разделение властей. Участие граждан в политической жизни. Опасность политического экстремизма. Политические партии и движения, их роль в общественной жизни. Гражданское общество. <i>Правовое государство. Местное самоуправление. Межгосударственные отношения. Межгосударственные конфликты и способы их разрешения.</i></p> <p>Наше государство – Российская Федерация.</p>
. Право	18	<p>Конституция Российской Федерации – основной закон государства. Конституционные основы государственного строя Российской Федерации. Государственные символы России. Россия – федеративное государство. Субъекты федерации. Органы государственной власти и управления в Российской Федерации. Президент Российской Федерации, его основные функции. Федеральное Собрание Российской Федерации. Правительство Российской Федерации. Судебная система Российской Федерации. Правоохранительные органы. Гражданство Российской Федерации. Конституционные права и свободы человека и гражданина в Российской Федерации. Конституционные обязанности гражданина Российской Федерации. Взаимоотношения органов государственной власти и граждан. Способы взаимодействия с властью посредством электронного правительства. Механизмы реализации и защиты прав и свобод человека и гражданина в РФ. <i>Основные международные документы о правах человека и правах ребенка.</i></p> <p>Система российского законодательства. Источники права. Нормативный правовой акт. Правоотношения. Правоспособность и дееспособность. Признаки и виды правонарушений. Понятие, виды и функции юридической ответственности. Презумпция невиновности. Гражданские правоотношения. Основные виды гражданско-правовых договоров. Право собственности. Права потребителей, защита прав потребителей. Способы защиты гражданских прав. Право на</p>

		<p>труд и трудовые правоотношения. Трудовой договор и его значение в регулировании трудовой деятельности человека. Семья под защитой государства. Права и обязанности детей и родителей. Защита интересов и прав детей, оставшихся без попечения родителей. Особенности административно-правовых отношений. Административные правонарушения. Виды административного наказания. Уголовное право, основные понятия и принципы. Понятие и виды преступлений. Необходимая оборона. Цели наказания. Виды наказаний. Особенности правового статуса несовершеннолетнего. Права ребенка и их защита. Дееспособность малолетних. Дееспособность несовершеннолетних в возрасте от 14 до 18 лет. Особенности регулирования труда работников в возрасте до 18 лет. Правовое регулирование в сфере образования. Особенности уголовной ответственности и наказания несовершеннолетних. <i>Международное гуманитарное право. Международно-правовая защита жертв вооруженных конфликтов.</i></p>
Повторение и обобщение	5	
Заключительный урок	1	
<b>Итого:</b>	<b>34</b>	

## . География

### Планируемые результаты освоения учащимися учебного предмета:

#### Планируемые результаты освоения предмета «География»

#### Личностные результаты освоения основной образовательной программы:

- 1) воспитание российской гражданской идентичности: патриотизма, уважения к Отечеству, прошлое и настоящее многонационального народа России; осознание своей этнической принадлежности, знание истории, языка, культуры своего народа, своего края, основ культурного наследия народов России и человечества; усвоение гуманистических, демократических и традиционных ценностей многонационального российского общества; воспитание чувства ответственности и долга перед Родиной;
- 2) формирование ответственного отношения к учению, готовности и способности обучающихся к саморазвитию и самообразованию на основе мотивации к обучению и познанию, осознанному выбору и построению дальнейшей индивидуальной траектории образования на базе ориентировки в мире профессий и профессиональных предпочтений, с учётом устойчивых познавательных интересов, а также на основе формирования уважительного отношения к труду, развития опыта участия в социально значимом труде;
- 3) формирование целостного мировоззрения, соответствующего современному уровню развития науки и общественной практики, учитывающего социальное, культурное, языковое, духовное многообразие современного мира;

- 4) формирование осознанного, уважительного и доброжелательного отношения к другому человеку, его мнению, мировоззрению, культуре, языку, вере, гражданской позиции, к истории, культуре, религии, традициям, языкам, ценностям народов России и народов мира; готовности и способности вести диалог с другими людьми и достигать в нём взаимопонимания;
- 5) освоение социальных норм, правил поведения, ролей и форм социальной жизни в группах и сообществах, включая взрослые и социальные сообщества; участие в школьном самоуправлении и общественной жизни в пределах возрастных компетенций с учётом региональных, этнокультурных, социальных и экономических особенностей;
- 6) развитие морального сознания и компетентности в решении моральных проблем на основе личностного выбора, формирование нравственных чувств и нравственного поведения, осознанного и ответственного отношения к собственным поступкам;
- 7) формирование коммуникативной компетентности в общении и сотрудничестве со сверстниками, детьми старшего и младшего возраста, взрослыми в процессе образовательной, общественно полезной, учебно-исследовательской, творческой и других видов деятельности;
- 8) формирование ценности здорового и безопасного образа жизни; усвоение правил индивидуального и коллективного безопасного поведения в чрезвычайных ситуациях, угрожающих жизни и здоровью людей, правил поведения на транспорте и на дорогах;
- 9) формирование основ экологической культуры соответствующей современному уровню экологического мышления, развитие опыта экологически ориентированной рефлексивно-оценочной и практической деятельности в жизненных ситуациях;
- 10) осознание значения семьи в жизни человека и общества, принятие ценности семейной жизни, уважительное и заботливое отношение к членам своей семьи;
- 11) развитие эстетического сознания через освоение художественного наследия народов России и мира, творческой деятельности эстетического характера.

#### **Метапредметные результаты освоения основной образовательной программы:**

- 1) умение самостоятельно определять цели своего обучения, ставить и формулировать для себя новые задачи в учёбе и познавательной деятельности, развивать мотивы и интересы своей познавательной деятельности;
- 2) умение самостоятельно планировать пути достижения целей, в том числе альтернативные, осознанно выбирать наиболее эффективные способы решения учебных и познавательных задач;
- 3) умение соотносить свои действия с планируемыми результатами, осуществлять контроль своей деятельности в процессе достижения результата, определять способы действий в рамках предложенных условий и требований, корректировать свои действия в соответствии с изменяющейся ситуацией;
- 4) умение оценивать правильность выполнения учебной задачи, собственные возможности её решения;
- 5) владение основами самоконтроля, самооценки, принятия решений и осуществления осознанного выбора в учебной и познавательной деятельности;
- 6) умение определять понятия, создавать обобщения, устанавливать аналогии, классифицировать, самостоятельно выбирать основания и критерии для классификации, устанавливать причинно-следственные связи, строить логическое рассуждение, умозаключение (индуктивное, дедуктивное и по аналогии) и делать выводы;
- 7) умение создавать, применять и преобразовывать знаки и символы, модели и схемы для решения учебных и познавательных задач;
- 8) смысловое чтение;
- 9) умение организовывать учебное сотрудничество и совместную деятельность с учителем и сверстниками; работать индивидуально и в группе: находить общее решение и разрешать конфликты на основе согласования позиций и учёта интересов; формулировать, аргументировать и отстаивать своё мнение;
- 10) умение осознанно использовать речевые средства в соответствии с задачей коммуникации для выражения своих чувств, мыслей и потребностей; планирования



и регуляции своей деятельности; владение устной и письменной речью, монологической контекстной речью;

11) формирование и развитие компетентности в области использования информационно-коммуникационных технологий (далее ИКТ – компетенции);

12) формирование и развитие экологического мышления, умение применять его в познавательной, коммуникативной, социальной практике и профессиональной ориентации.

### **Предметные результаты освоения основной образовательной программы:**

1) формирование представлений о географии, её роли в освоении планеты человеком, о географических знаниях как компоненте научной картины мира, их необходимости для решения современных практических задач человечества и своей страны, в том числе задачи охраны окружающей среды и рационального природопользования;

2) формирование первичных компетенций использования территориального подхода как основы географического мышления для осознания своего места в целостном, многообразном и быстро изменяющемся мире и адекватной ориентации в нём;

3) формирование представлений и основополагающих теоретических знаний о целостности и неоднородности Земли как планеты людей в пространстве и во времени, основных этапах её географического освоения, особенностях природы, жизни, культуры и хозяйственной деятельности людей, экологических проблемах на разных материках и в отдельных странах;

4) овладение элементарными практическими умениями использования приборов и инструментов для определения количественных и качественных характеристик компонентов географической среды, в том числе её экологических параметров;

5) овладение основами картографической грамотности и использования географической карты как одного из языков международного общения;

6) овладение основными навыками нахождения, использования и презентации географической информации;

7) формирование умений и навыков использования разнообразных географических знаний в повседневной жизни для объяснения и оценки явлений и процессов, самостоятельного оценивания уровня безопасности окружающей среды, адаптации к условиям территории проживания, соблюдения мер безопасности в случае природных стихийных бедствий и техногенных катастроф;

8) формирование представлений об особенностях деятельности людей ведущей к возникновению и развитию или решению экологических проблем на различных территориях и акваториях, умений и навыков безопасного и экологически целесообразного поведения в окружающей среде.

### **Выпускник научится:**

1) умение самостоятельно определять цели своего обучения, ставить и формулировать для себя новые задачи в учёбе и познавательной деятельности, развивать мотивы и интересы своей познавательной деятельности;

2) умение самостоятельно планировать пути достижения целей, в том числе альтернативные, осознанно выбирать наиболее эффективные способы решения учебных и познавательных задач;

3) умение соотносить свои действия с планируемыми результатами, осуществлять контроль своей деятельности в процессе достижения результата, определять способы действий в рамках предложенных условий и требований, корректировать свои действия в соответствии с изменяющейся ситуацией;

4) умение оценивать правильность выполнения учебной задачи, собственные возможности её решения;

5) владение основами самоконтроля, самооценки, принятия решений и осуществления осознанного выбора в учебной и познавательной деятельности;

6) умение определять понятия, создавать обобщения, устанавливать аналогии, классифицировать, самостоятельно выбирать основания и критерии для классификации, устанавливать причинно-следственные связи, строить логическое рассуждение, умозаключение (индуктивное, дедуктивное и по аналогии) и делать выводы;

7) умение создавать, применять и преобразовывать знаки и символы, модели и схемы для решения

учебных и познавательных задач;

8) смысловое чтение;

9) умение организовывать учебное сотрудничество и совместную деятельность с учителем и сверстниками; работать индивидуально и в группе: находить общее решение и разрешать конфликты на основе согласования позиций и учёта интересов; формулировать, аргументировать и отстаивать своё мнение;

10) умение осознанно использовать речевые средства в соответствии с задачей коммуникации для выражения своих чувств, мыслей и потребностей; планирования и регуляции своей деятельности; владение устной и письменной речью, монологической контекстной речью;

11) формирование и развитие компетентности в области использования информационно-коммуникационных технологий (далее ИКТ-компетенции);

формирование и развитие экологического мышления, умение применять его в познавательной, коммуникативной, социальной практике и профессиональной ориентации.

### **Выпускник научится:**

выбирать источники географической информации (картографические, статистические, текстовые, видео- и фотоизображения, компьютерные базы данных), адекватные решаемым задачам;

ориентироваться в источниках географической информации (картографические, статистические, текстовые, видео- и фотоизображения, компьютерные базы данных): находить и извлекать необходимую информацию; определять и сравнивать качественные и количественные показатели, характеризующие географические объекты, процессы и явления, их положение в пространстве по географическим картам разного содержания и другим источникам; выявлять недостающую, взаимодополняющую и/или противоречивую географическую информацию, представленную в одном или нескольких источниках; представлять в различных формах (в виде карты, таблицы, графика, географического описания)

географическую информацию, необходимую для решения учебных и практико-ориентированных задач; использовать различные источники географической информации (картографические, статистические, текстовые, видео- и фотоизображения, компьютерные базы данных) для решения различных учебных и практико-ориентированных задач: выявление географических зависимостей и закономерностей на основе результатов наблюдений, на основе анализа, обобщения и интерпретации географической информации объяснение географических явлений и процессов (их свойств, условий протекания и географических различий);

расчет количественных показателей, характеризующих географические объекты, явления и процессы; составление простейших географических прогнозов; принятие решений, основанных на сопоставлении, сравнении и/или оценке географической информации;

проводить с помощью приборов измерения температуры, влажности воздуха, атмосферного давления, силы и направления ветра, абсолютной и относительной высоты, направления и скорости течения водных потоков;

различать изученные географические объекты, процессы и явления, сравнивать географические объекты, процессы и явления на основе известных характерных свойств и проводить их простейшую классификацию;

использовать знания о географических законах и закономерностях, о взаимосвязях между изученными географическими объектами, процессами и явлениями для объяснения их свойств, условий протекания и различий;

оценивать характер взаимодействия деятельности человека и компонентов природы в разных географических условиях с точки зрения концепции устойчивого развития;

различать (распознавать, приводить примеры) изученные демографические процессы и явления, характеризующие динамику численности населения Земли и отдельных регионов и стран;

использовать знания о населении и взаимосвязях между изученными демографическими процессами и явлениями для решения различных учебных и практико-ориентированных задач;

описывать по карте положение и взаиморасположение географических объектов;

различать географические процессы и явления, определяющие особенности природы и населения

материков и океанов, отдельных регионов и стран;  
 устанавливать черты сходства и различия особенностей природы и населения, материальной и духовной культуры регионов и отдельных стран; адаптации человека к разным природным условиям;  
 объяснять особенности компонентов природы отдельных территорий;  
 приводить примеры взаимодействия природы и общества в пределах отдельных территорий;  
 различать принципы выделения и устанавливать соотношения между государственной территорией и исключительной экономической зоной России;  
 оценивать воздействие географического положения России и ее отдельных частей на особенности природы, жизнь и хозяйственную деятельность населения;  
 использовать знания о мировом, зональном, летнем и зимнем времени для решения практико-ориентированных задач по определению различий в поясном времени территорий в контексте реальной жизни;  
 различать географические процессы и явления, определяющие особенности природы России и ее отдельных регионов;  
 оценивать особенности взаимодействия природы и общества в пределах отдельных территорий России;  
 объяснять особенности компонентов природы отдельных частей страны;  
 оценивать природные условия и обеспеченность природными ресурсами отдельных территорий России;  
 использовать знания об особенностях компонентов природы России и ее отдельных территорий, об особенностях взаимодействия природы и общества в пределах отдельных территорий России для решения практико-ориентированных задач в контексте реальной жизни;  
 различать (распознавать, приводить примеры) демографические процессы и явления, характеризующие динамику численности населения России и отдельных регионов; факторы, определяющие динамику населения России, половозрастную структуру, особенности размещения населения по территории страны, географические различия в уровне занятости, качестве и уровне жизни населения;  
 использовать знания о естественном и механическом движении населения, половозрастной структуре, трудовых ресурсах, городском и сельском населении, этническом и религиозном составе населения России для решения практико-ориентированных задач в контексте реальной жизни;  
 находить и распознавать ответы на вопросы, возникающие в ситуациях повседневного характера, узнавать в них проявление тех или иных демографических и социальных процессов или закономерностей;  
 различать (распознавать) показатели, характеризующие отраслевую; функциональную и территориальную структуру хозяйства России;  
 использовать знания о факторах размещения хозяйства и особенностях размещения отраслей экономики России для объяснения особенностей отраслевой, функциональной и территориальной структуры хозяйства России на основе анализа факторов, влияющих на размещение отраслей и отдельных предприятий по территории страны;  
 объяснять и сравнивать особенности природы, населения и хозяйства отдельных регионов России;  
 сравнивать особенности природы, населения и хозяйства отдельных регионов России;  
 сравнивать показатели воспроизводства населения, средней продолжительности жизни, качества населения России с мировыми показателями и показателями других стран;  
 уметь ориентироваться при помощи компаса, определять стороны горизонта, использовать компас для определения азимута;  
 описывать погоду своей местности;  
 объяснять расовые отличия разных народов мира;  
 давать характеристику рельефа своей местности;  
 уметь выделять в записках путешественников географические особенности территории  
 приводить примеры современных видов связи, применять современные виды связи для решения учебных и практических задач по географии;  
 оценивать место и роль России в мировом хозяйстве.

**Выпускник получит возможность научиться:**

*создавать простейшие географические карты различного содержания;  
 моделировать географические объекты и явления;*

*работать с записками, отчетами, дневниками путешественников как источниками географической информации;*

*подготавливать сообщения (презентации) о выдающихся путешественниках, о современных исследованиях Земли;*

*ориентироваться на местности: в мегаполисе и в природе;*

*использовать знания о географических явлениях в повседневной жизни для сохранения здоровья и соблюдения норм экологического поведения в быту и окружающей среде;*

*приводить примеры, показывающие роль географической науки в решении социально-экономических и геоэкологических проблем человечества; примеры практического использования географических знаний в различных областях деятельности;*

*воспринимать и критически оценивать информацию географического содержания в научно-популярной литературе и средствах массовой информации;*

*составлять описание природного комплекса; выдвигать гипотезы о связях и закономерностях событий, процессов, объектов, происходящих в географической оболочке;*

*сопоставлять существующие в науке точки зрения о причинах происходящих глобальных изменений климата;*

*оценивать положительные и негативные последствия глобальных изменений климата для отдельных регионов и стран;*

*объяснять закономерности размещения населения и хозяйства отдельных территорий в связи с природными и социально-экономическими факторами;*

*оценивать возможные в будущем изменения географического положения России, обусловленные мировыми геодемографическими, геополитическими и геоэкономическими изменениями, а также развитием глобальной коммуникационной системы;*

*давать оценку и приводить примеры изменения значения границ во времени, оценивать границы с точки зрения их доступности;*

*делать прогнозы трансформации географических систем и комплексов в результате изменения их компонентов;*

*наносить на контурные карты основные формы рельефа;*

*давать характеристику климата своей области (края, республики);*

*показывать на карте артезианские бассейны и области распространения многолетней мерзлоты;*

*выдвигать и обосновывать на основе статистических данных гипотезы об изменении численности населения России, его половозрастной структуры, развитии человеческого капитала;*

*оценивать ситуацию на рынке труда и ее динамику;*

*объяснять различия в обеспеченности трудовыми ресурсами отдельных регионов России*

*выдвигать и обосновывать на основе анализа комплекса источников информации гипотезы об изменении отраслевой и территориальной структуры хозяйства страны;*

*обосновывать возможные пути решения проблем развития хозяйства России;*

*выбирать критерии для сравнения, сопоставления, места страны в мировой экономике;*

*объяснять возможности России в решении современных глобальных проблем человечества;*

*оценивать социально-экономическое положение и перспективы развития России.*

## Содержание учебного предмета «География» Развитие географических знаний о Земле.

Введение. Что изучает география.

Представления о мире в древности (*Древний Китай, Древний Египет, Древняя Греция, Древний Рим*).  
Появление первых географических карт.

География в эпоху Средневековья: *путешествия и открытия викингов, древних арабов, русских землепроходцев. Путешествия Марко Поло и Афанасия Никитина.*

Эпоха Великих географических открытий (*открытие Нового света, морского пути в Индию, кругосветные путешествия*). Значение Великих географических открытий.

Географические открытия XVII–XIX вв. (*исследования и открытия на территории Евразии (в том числе на территории России), Австралии и Океании, Антарктиды*). Первое русское кругосветное путешествие (*И.Ф. Крузенштерн и Ю.Ф. Лисянский*).

Географические исследования в XX веке (*открытие Южного и Северного полюсов, океанов, покорение высочайших вершин и глубочайших впадин, исследования верхних слоев атмосферы, открытия и разработки в области Российского Севера*). Значение освоения космоса для географической науки.

Географические знания в современном мире. Современные географические методы исследования Земли.

### **Земля во Вселенной. Движения Земли и их следствия.**

Земля – часть Солнечной системы. Земля и Луна. *Влияние космоса на нашу планету и жизнь людей.* Форма и размеры Земли. Наклон земной оси к плоскости орбиты. Виды движения Земли и их географические следствия. Движение Земли вокруг Солнца. Смена времен года. Тропики и полярные круги. Пояса освещенности. *Календарь – как система измерения больших промежутков времени, основанная на периодичности таких явлений природы, как смена дня и ночи, смена фаз Луны, смена времен года.* Осевое вращение Земли. Смена дня и ночи, сутки, календарный год.

### **Изображение земной поверхности.**

Виды изображения земной поверхности: план местности, глобус, географическая карта, аэрофото- и аэрокосмические снимки. Масштаб. Стороны горизонта. Азимут. Ориентирование на местности: определение сторон горизонта по компасу и местным признакам, определение азимута. *Особенности ориентирования в мегаполисе и в природе.* План местности. Условные знаки. Как составить план местности. *Составление простейшего плана местности/учебного кабинета/комнаты.* Географическая карта – особый источник информации. *Содержание и значение карт. Топографические карты.* Масштаб и условные знаки на карте. Градусная сеть: параллели и меридианы. Географические координаты: географическая широта. Географические координаты: географическая долгота. Определение географических координат различных объектов, направлений, расстояний, абсолютных высот по карте.

### **Природа Земли.**

**Литосфера.** Литосфера – «каменная» оболочка Земли. Внутреннее строение Земли. Земная кора. Разнообразие горных пород и минералов на Земле. *Полезные ископаемые и их значение в жизни современного общества.* Движения земной коры и их проявления на земной поверхности: землетрясения, вулканы, гейзеры.

Рельеф Земли. Способы изображения рельефа на планах и картах. Основные формы рельефа – горы и равнины. Равнины. Образование и изменение равнин с течением времени. Классификация равнин по абсолютной высоте. Определение относительной и абсолютной высоты равнин. Разнообразие гор по возрасту и строению. Классификация гор абсолютной высоте. Определение относительной и абсолютной высоты гор. Рельеф дна океанов. *Рифтовые области, срединные океанические хребты, шельф, материковый склон. Методы изучения глубин Мирового океана. Исследователи подводных глубин и их открытия.*

**Гидросфера.** Строение гидросферы. *Особенности Мирового круговорота воды.* Мировой океан и его части. Свойства вод Мирового океана – температура и соленость. Движение воды в океане – волны, течения. Воды суши. Реки на географической карте и в природе: основные части речной системы, характер, питание и режим рек. Озера и их происхождение. Ледники. Горное и покровное оледенение, многолетняя мерзлота. Подземные воды. Межпластовые и грунтовые воды. Болота. Каналы. Водохранилища. *Человек и гидросфера.*

**Атмосфера.** Строение воздушной оболочки Земли. Температура воздуха. Нагревание воздуха. Суточный и годовой ход температур и его графическое отображение. Среднесуточная, среднемесячная, среднегодовая температура. Зависимость температуры от географической широты. Тепловые пояса. Вода в атмосфере. Облака и атмосферные осадки. Атмосферное давление. Ветер. Постоянные и переменные ветра. *Графическое отображение направления ветра. Роза ветров.* Циркуляция атмосферы. Влажность воздуха. Понятие погоды. *Наблюдения и прогноз погоды. Метеостанция/метеоприборы (проведение наблюдений и измерений, фиксация результатов наблюдений, обработка результатов наблюдений).* Понятие климата. Погода и климат. Климатообразующие факторы. Зависимость климата от абсолютной высоты местности. Климаты Земли. *Влияние климата на здоровье людей.* Человек и атмосфера.

**Биосфера.** Биосфера – живая оболочка Земли. Особенности жизни в океане. Жизнь на поверхности суши: особенности распространения растений и животных в лесных и безлесных пространствах. *Воздействие организмов на земные оболочки. Воздействие человека на природу. Охрана природы.*

**Географическая оболочка как среда жизни.** Понятие о географической оболочке. Взаимодействие оболочек Земли. Строение географической оболочки. Понятие о природном комплексе. Глобальные, региональные и локальные природные комплексы. Природные комплексы своей местности. Закономерности географической оболочки: географическая зональность и высотная поясность. Природные зоны Земли.

#### **Человечество на Земле.**

Численность населения Земли. Расовый состав. Нации и народы планеты. Страны на карте мира.

#### **Освоение Земли человеком.**

Что изучают в курсе географии материков и океанов? Методы географических исследований и источники географической информации. Разнообразие современных карт. Важнейшие географические открытия и путешествия в древности (*древние египтяне, греки, финикийцы, идеи и труды Парменида, Эратосфена, вклад Кратеса Малосского, Страбона*).

Важнейшие географические открытия и путешествия в эпоху Средневековья (*норманны, М. Поло, А. Никитин, Б. Диаш, М. Бехайм, Х. Колумб, А. Веспуччи, Васко да Гама, Ф. Магеллан, Э. Кортес, Д. Кабот, Г. Меркатор, В. Баренц, Г. Гудзон, А. Тасман, С. Дежнев*).

Важнейшие географические открытия и путешествия в XVI–XIX вв. (*А. Макензи, В. Атласов и Л. Морозко, С. Ремезов, В. Беринг и А. Чириков, Д. Кук, В.М. Головнин, Ф.П. Литке, С.О. Макаров, Н.Н. Миклухо-Маклай, М.В. Ломоносов, Г.И. Шелихов, П.П. Семенов-Тянь-Шанский, Н.М. Пржевальский*).

*А. Гумбольдт, Э. Бонплан, Г.И. Лангсдорф и Н.Г. Рубцов, Ф.Ф. Беллинсгаузен и М.П. Лазарев, Д. Ливингстон, В.В. Юнкер, Е.П. Ковалевский, А.В. Елисеев, экспедиция на корабле “Челленджер”, Ф. Нансен, Р. Амундсен, Р. Скотт, Р. Пири и Ф. Кук*).

Важнейшие географические открытия и путешествия в XX веке (*И.Д. Папанин, Н.И. Вавилов, Р. Амундсен, Р. Скотт, И.М. Сомов и А.Ф. Трешников (руководители 1 и 2 советской антарктической экспедиций), В.А. Обручев*).

Описание и нанесение на контурную карту географических объектов одного из изученных маршрутов.

#### **Главные закономерности природы Земли.**

**Литосфера и рельеф Земли.** История Земли как планеты. Литосферные плиты. Сейсмические пояса Земли. Строение земной коры. Типы земной коры, их отличия. Формирование современного рельефа Земли. *Влияние строения земной коры на облик Земли.*

**Атмосфера и климаты Земли.** Распределение температуры, осадков, поясов атмосферного давления на Земле и их отражение на климатических картах. Разнообразие климата на Земле. Климатообразующие факторы. Характеристика воздушных масс Земли. Характеристика основных и переходных климатических поясов Земли. *Влияние климатических условий на жизнь людей. Влияние современной хозяйственной деятельности людей на климат Земли. Расчет угла падения солнечных лучей в зависимости от географической широты, абсолютной высоты местности по разности атмосферного давления, расчет температуры воздуха тропосферы на заданной высоте, расчет средних значений (температуры воздуха, амплитуды и др. показателей).*

**Мировой океан – основная часть гидросферы.** Мировой океан и его части. Этапы изучения Мирового океана. Океанические течения. Система океанических течений. Тихий океан. Характерные

черты природы океана и его отличительные особенности. Атлантический океан. Характерные черты природы океана и его отличительные особенности. Северный Ледовитый океан. Характерные черты природы океана и его отличительные особенности. Индийский океан. Характерные черты природы океана и его отличительные особенности.

**Географическая оболочка.** Свойства и особенности строения географической оболочки. Общие географические закономерности целостность, зональность, ритмичность и их значение. Географическая зональность. Природные зоны Земли (выявление по картам зональности в природе материков). Высотная поясность.

### **Характеристика материков Земли.**

**Южные материки.** Особенности южных материков Земли.

**Африка.** Географическое положение Африки и история исследования. Рельеф и полезные ископаемые. Климат и внутренние воды. Характеристика и оценка климата отдельных территорий Африки для жизни людей. Природные зоны Африки. Эндемики. Определение причин природного разнообразия материка. Население Африки, политическая карта.

Особенности стран Северной Африки (регион высоких гор, сурового климата, пустынь и оазисов, а также родина древних цивилизаций, современный район добычи нефти и газа).

Особенности стран Западной и Центральной Африки (регион саванн и непроходимых гилей, с развитой охотой на диких животных, эксплуатация местного населения на плантациях и при добыче полезных ископаемых).

Особенности стран Восточной Африки (регион вулканов и разломов, национальных парков, центр происхождения культурных растений и древних государств).

Особенности стран Южной Африки (регион гор причудливой формы и пустынь, с развитой мировой добычей алмазов и самой богатой страной континента (ЮАР)).

**Австралия и Океания.** Географическое положение, история исследования, особенности природы материка. Эндемики.

Австралийский Союз (географический уникум – страна-материк; самый маленький материк, но одна из крупнейших по территории стран мира; выделение особого культурного типа австралийско-новозеландского города, отсутствие соседства отсталых и развитых территорий, слабо связанных друг с другом; высокоразвитая экономика страны основывается на своих ресурсах).

Океания (уникальное природное образование – крупнейшее в мире скопление островов; специфические особенности трех островных групп: Меланезия – «черные острова» (так как проживающие здесь папуасы и меланезийцы имеют более темную кожу по сравнению с другими жителями Океании), Микронезия и Полинезия – «маленькие» и «многочисленные острова»).

**Южная Америка.** Географическое положение, история исследования и особенности рельефа материка. Климат и внутренние воды. Южная Америка – самый влажный материк. Природные зоны. Высотная поясность Анд. Эндемики. Изменение природы. Население Южной Америки (влияние испанской и португальской колонизации на жизнь коренного населения). Страны востока и запада материка (особенности образа жизни населения и хозяйственной деятельности).

**Антарктида.** Антарктида – уникальный материк на Земле (самый холодный и удаленный, с шельфовыми ледниками и антарктическими оазисами). Освоение человеком Антарктиды. Цели международных исследований материка в 20-21 веке. Современные исследования и разработки в Антарктиде.

**Северные материки.** Особенности северных материков Земли.

**Северная Америка.** Географическое положение, история открытия и исследования Северной Америки (Новый Свет). Особенности рельефа и полезные ископаемые. Климат, внутренние воды. Природные зоны. Меридиональное расположение природных зон на территории Северной Америки. Изменения природы под влиянием деятельности человека. Эндемики. Особенности природы материка. Особенности населения (коренное население и потомки переселенцев).

Характеристика двух стран материка: Канады и Мексики. Описание США – как одной из ведущих стран современного мира.

**Евразия.** Географическое положение, история исследования материка. Рельеф и полезные ископаемые Евразии. Климатические особенности материка. Влияние климата на хозяйственную

деятельность людей. Реки, озера материка. Многолетняя мерзлота, современное оледенение. Природные зоны материка. Эндемики.

Зарубежная Европа. Страны Северной Европы (население, образ жизни и культура региона, влияние моря и теплого течения на жизнь и хозяйственную деятельность людей).

Страны Средней Европы (население, образ жизни и культура региона, высокое развитие стран региона, один из главных центров мировой экономики).

Страны Восточной Европы (население, образ жизни и культура региона, благоприятные условия для развития хозяйства, поставщики сырья, сельскохозяйственной продукции и продовольствия в более развитые европейские страны).

Страны Южной Европы (население, образ жизни и культура региона, влияние южного прибрежного положения на жизнь и хозяйственную деятельность людей (международный туризм, экспорт субтропических культур (цитрусовых, маслин)), продуктов их переработки (оливковое масло, консервы, соки), вывоз продукции легкой промышленности (одежды, обуви)).

Зарубежная Азия. Страны Юго-Западной Азии (особенности положения региона (на границе трех частей света), население, образ жизни и культура региона (центр возникновения двух мировых религий), специфичность природных условий и ресурсов и их отражение на жизни людей (наличие пустынь, оазисов, нефти и газа), горячая точка планеты).

Страны Центральной Азии (влияние большой площади территории, имеющей различные природные условия, на население (его неоднородность), образ жизни (постсоветское экономическое наследие, сложная политическая ситуация) и культуру региона).

Страны Восточной Азии (население (большая численность населения), образ жизни (влияние колониального и полуколониального прошлого, глубоких феодальных корней, периода длительной самоизоляции Японии и Китая) и культура региона (многообразие и тесное переплетение религий: даосизм и конфуцианство, буддизм и ламаизм, синтоизм, католицизм)).

Страны Южной Азии (влияние рельефа на расселение людей (концентрация населения в плодородных речных долинах), население (большая численность и «молодость»), образ жизни (распространение сельского образа жизни (даже в городах) и культура региона (центр возникновения древних религий – буддизма и индуизма; одна из самых «бедных и голодных территорий мира»)).

Страны Юго-Восточной Азии (использование выгодности положения в развитии стран региона (например, в Сингапуре расположены одни из самых крупных аэропортов и портов мира), население (главный очаг мировой эмиграции), образ жизни (характерны резкие различия в уровне жизни населения – от минимального в Мьянме до самого высокого в Сингапуре) и культура региона (влияние соседей на регион – двух мощных центров цивилизаций – Индии и Китая)).

### **Взаимодействие природы и общества.**

Влияние закономерностей географической оболочки на жизнь и деятельность людей. Степень воздействия человека на природу на разных материках. Необходимость международного сотрудничества в использовании природы и ее охраны. Развитие природоохранной деятельности на современном этапе (Международный союз охраны природы, Международная Гидрографическая Организация, ЮНЕСКО и др.).

### **Территория России на карте мира.**

Характеристика географического положения России. Водные пространства, омывающие территорию России. Государственные границы территории России. Россия на карте часовых поясов. Часовые зоны России. Местное, поясное время, его роль в хозяйстве и жизни людей. История освоения и заселения территории России в XI – XVI вв. История освоения и заселения территории России в XVII – XVIII вв. История освоения и заселения территории России в XIX – XXI вв.

### **Общая характеристика природы России.**

**Рельеф и полезные ископаемые России.** Геологическое строение территории России. Геохронологическая таблица. Тектоническое строение территории России. Основные формы рельефа России, взаимосвязь с тектоническими структурами. Факторы образования современного рельефа. Закономерности размещения полезных ископаемых на территории России. Изображение рельефа на картах разного масштаба. Построение профиля рельефа.

**Климат России.** Характерные особенности климата России и климатообразующие факторы.



Закономерности циркуляции воздушных масс на территории России (циклон, антициклон, атмосферный фронт). Закономерности распределения основных элементов климата на территории России. Суммарная солнечная радиация. Определение величин суммарной солнечной радиации на разных территориях России. Климатические пояса и типы климата России. Человек и климат. Неблагоприятные и опасные климатические явления. Прогноз и прогнозирование. Значение прогнозирования погоды. Работа с климатическими и синоптическими картами, картодиаграммами. Определение зенитального положения Солнца.

**Внутренние воды России.** Разнообразие внутренних вод России. Особенности российских рек. Разнообразие рек России. Режим рек. Озера. Классификация озёр. Подземные воды, болота, многолетняя мерзлота, ледники, каналы и крупные водохранилища. Водные ресурсы в жизни человека.

**Почвы России.** Образование почв и их разнообразие на территории России. Почвообразующие факторы и закономерности распространения почв. Земельные и почвенные ресурсы России. Значение рационального использования и охраны почв.

**Растительный и животный мир России.** Разнообразие растительного и животного мира России. Охрана растительного и животного мира. Биологические ресурсы России.

**Природно-территориальные комплексы России.**

**Природное районирование.** Природно-территориальные комплексы (ПТК): природные, природно-антропогенные и антропогенные. Природное районирование территории России. Природные зоны России. Зона арктических пустынь, тундры и лесотундры. Разнообразие лесов России: тайга, смешанные и широколиственные леса. Лесостепи, степи и полупустыни. Высотная поясность.

**Крупные природные комплексы России.** Русская равнина (одна из крупнейших по площади равнин мира, древняя равнина; разнообразие рельефа; благоприятный климат; влияние западного переноса на увлажнение территории; разнообразие внутренних вод и ландшафтов).

Север Русской равнины (пологая равнина, богатая полезными ископаемыми; влияние теплого течения на жизнь портовых городов; полярные ночь и день; особенности расселения населения (к речным долинам: переувлажненность, плодородие почв на заливных лугах, транспортные пути, рыбные ресурсы)).

Центр Русской равнины (всхолмленная равнина с возвышенностями; центр Русского государства, особенности ГП: на водоразделе (между бассейнами Черного, Балтийского, Белого и Каспийского морей)).

Юг Русской равнины (равнина с оврагами и балками, на формирование которых повлияли и природные факторы (всхолмленность рельефа, легкоразмываемые грунты), и социально-экономические (чрезмерная вырубка лесов, распашка лугов); богатство почвенными (черноземы) и минеральными (железные руды) ресурсами и их влияние на природу, и жизнь людей).

Южные моря России: история освоения, особенности природы морей, ресурсы, значение.

Крым (географическое положение, история освоения полуострова, особенности природы (равнинная, предгорная и горная части; особенности климата; природные отличия территории полуострова; уникальность природы)).

Кавказ (предгорная и горная части; молодые горы с самой высокой точкой страны; особенности климата в западных и восточных частях; высотная поясность; природные отличия территории; уникальность природы Черноморского побережья).

Урал (особенности географического положения; район древнего горообразования; богатство полезными ископаемыми; суровость климата на севере и влияние континентальности на юге; высотная поясность и широтная зональность).

Урал (изменение природных особенностей с запада на восток, с севера на юг).

Обобщение знаний по особенностям природы европейской части России.

Моря Северного Ледовитого океана: история освоения, особенности природы морей, ресурсы, значение. Северный морской путь.

Западная Сибирь (крупнейшая равнина мира; преобладающая высота рельефа; зависимость размещения внутренних вод от рельефа и от зонального соотношения тепла и влаги; природные зоны – размещение, влияние рельефа, наибольшая по площади, изменения в составе природных зон, сравнение состава природных зон с Русской равниной).

Западная Сибирь: природные ресурсы, проблемы рационального использования и экологические проблемы.

Средняя Сибирь (сложность и многообразие геологического строения, развитие физико-географических процессов (речные долины с хорошо выраженными террасами и многочисленные мелкие долины), климат резко континентальный, многолетняя мерзлота, характер полезных ископаемых и формирование природных комплексов).

Северо-Восточная Сибирь (разнообразие и контрастность рельефа (котловинность рельефа, горные хребты, переходящие в северные низменности; суровость климата; многолетняя мерзлота; реки и озера; влияние климата на природу; особенности природы).

Горы Южной Сибири (географическое положение, контрастный горный рельеф, континентальный климат и их влияние на особенности формирования природы района).

Алтай, Саяны, Прибайкалье, Забайкалье (особенности положения, геологическое строение и история развития, климат и внутренние воды, характерные типы почв, особенности природы).

Байкал. Уникальное творение природы. Особенности природы. Образование котловины. Байкал – как объект Всемирного природного наследия (уникальность, современные экологические проблемы и пути решения).

Дальний Восток (положение на Тихоокеанском побережье; сочетание горных хребтов и межгорных равнин; преобладание муссонного климата на юге и муссонообразного и морского на севере, распространение равнинных, лесных и тундровых, горно-лесных и гольцовых ландшафтов).

Чукотка, Приамурье, Приморье (географическое положение, история исследования, особенности природы).

Камчатка, Сахалин, Курильские острова (географическое положение, история исследования, особенности природы).

### **Население России.**

Численность населения и ее изменение в разные исторические периоды. Воспроизводство населения. Показатели рождаемости, смертности, естественного и миграционного прироста / убыли. Характеристика половозрастной структуры населения России. Миграции населения в России. Особенности географии рынка труда России. Этнический состав населения России. Разнообразие этнического состава населения России. Религии народов России. Географические особенности размещения населения России. Городское и сельское население. Расселение и урбанизация. Типы населённых пунктов. Города России их классификация.

### **География своей местности.**

Географическое положение и рельеф. История освоения. Климатические особенности своего региона проживания. Реки и озера, каналы и водохранилища. Природные зоны. Характеристика основных природных комплексов своей местности. Природные ресурсы. Экологические проблемы и пути их решения. Особенности населения своего региона.

### **Хозяйство России.**

**Общая характеристика хозяйства. Географическое районирование.** Экономическая и социальная география в жизни современного общества. Понятие хозяйства. Отраслевая структура хозяйства. Сферы хозяйства. Этапы развития хозяйства. Этапы развития экономики России. Географическое районирование. Административно-территориальное устройство Российской Федерации.

**Главные отрасли и межотраслевые комплексы.** Сельское хозяйство. Отраслевой состав сельского хозяйства. Растениеводство. Животноводство. Отраслевой состав животноводства. География животноводства. Агропромышленный комплекс. Состав АПК. Пищевая и легкая промышленность. Лесной комплекс. Состав комплекса. Основные места лесозаготовок. Целлюлозно-бумажная промышленность. Топливо-энергетический комплекс. Топливо-энергетический комплекс. Угольная промышленность. Нефтяная и газовая промышленность. Электроэнергетика. Типы электростанций. Особенности размещения электростанция. Единая энергосистема страны. Перспективы развития. Metallургический комплекс. Черная и цветная металлургия. Особенности размещения. Проблемы и перспективы развития отрасли. Машиностроительный комплекс. Специализация. Кооперирование. Связи с другими отраслями. Особенности размещения. ВПК. Отраслевые особенности военно-промышленного комплекса. Химическая промышленность. Состав отрасли. Особенности размещения. Перспективы развития. Транспорт. Виды транспорта. Значение для хозяйства. Транспортная сеть. Проблемы транспортного комплекса. Информационная инфраструктура. Информация и общество в современном

мире. Типы телекоммуникационных сетей. Сфера обслуживания. Рекреационное хозяйство. Территориальное (географическое) разделение труда.

### ***Хозяйство своей местности.***

*Особенности ЭГП, природно-ресурсный потенциал, население и характеристика хозяйства своего региона. Особенности территориальной структуры хозяйства, специализация района. География важнейших отраслей хозяйства своей местности.*

### **Районы России.**

**Европейская часть России.** Центральная Россия: особенности формирования территории, ЭГП, природно-ресурсный потенциал, особенности населения, географический фактор в расселении, народные промыслы. Этапы развития хозяйства Центрального района. Хозяйство Центрального района. Специализация хозяйства. География важнейших отраслей хозяйства.

*Города Центрального района. Древние города, промышленные и научные центры.* Функциональное значение городов. Москва – столица Российской Федерации.

Центрально-Черноземный район: особенности ЭГП, природно-ресурсный потенциал, население и характеристика хозяйства. Особенности территориальной структуры хозяйства, специализация района. География важнейших отраслей хозяйства.

Волго-Вятский район: особенности ЭГП, природно-ресурсный потенциал, население и характеристика хозяйства. Особенности территориальной структуры хозяйства, специализация района. География важнейших отраслей хозяйства.

Северо-Западный район: особенности ЭГП, природно-ресурсный потенциал, население, древние города района и характеристика хозяйства. Особенности территориальной структуры хозяйства, специализация района. География важнейших отраслей хозяйства.

Калининградская область: особенности ЭГП, природно-ресурсный потенциал, население и характеристика хозяйства. Рекреационное хозяйство района. Особенности территориальной структуры хозяйства, специализация. География важнейших отраслей хозяйства.

*Моря Атлантического океана, омывающие Россию: транспортное значение, ресурсы.*

Европейский Север: история освоения, особенности ЭГП, природно-ресурсный потенциал, население и характеристика хозяйства. Особенности территориальной структуры хозяйства, специализация района. География важнейших отраслей хозяйства.

Поволжье: особенности ЭГП, природно-ресурсный потенциал, население и характеристика хозяйства. Особенности территориальной структуры хозяйства, специализация района. География важнейших отраслей хозяйства.

Крым: особенности ЭГП, природно-ресурсный потенциал, население и характеристика хозяйства. Рекреационное хозяйство. Особенности территориальной структуры хозяйства, специализация. География важнейших отраслей хозяйства.

Северный Кавказ: особенности ЭГП, природно-ресурсный потенциал, население и характеристика хозяйства. Рекреационное хозяйство. Особенности территориальной структуры хозяйства, специализация. География важнейших отраслей хозяйства.

*Южные моря России: транспортное значение, ресурсы.*

Уральский район: особенности ЭГП, природно-ресурсный потенциал, этапы освоения, население и характеристика хозяйства. Особенности территориальной структуры хозяйства, специализация района. География важнейших отраслей хозяйства.

### **Азиатская часть России.**

Западная Сибирь: особенности ЭГП, природно-ресурсный потенциал, этапы и проблемы освоения, население и характеристика хозяйства. Особенности территориальной структуры хозяйства, специализация района. География важнейших отраслей хозяйства.

*Моря Северного Ледовитого океана: транспортное значение, ресурсы.*

Восточная Сибирь: особенности ЭГП, природно-ресурсный потенциал, этапы и проблемы освоения, население и характеристика хозяйства. Особенности территориальной структуры хозяйства, специализация района. География важнейших отраслей хозяйства.

*Моря Тихого океана: транспортное значение, ресурсы.*

Дальний Восток: формирование территории, этапы и проблемы освоения, особенности ЭГП,

природно-ресурсный потенциал, население и характеристика хозяйства. Особенности территориальной структуры хозяйства, специализация района. Роль территории Дальнего Востока в социально-экономическом развитии РФ. География важнейших отраслей хозяйства.

### **Россия в мире.**

Россия в современном мире (место России в мире по уровню экономического развития, участие в экономических и политических организациях). Россия в мировом хозяйстве (главные внешнеэкономические партнеры страны, структура и география экспорта и импорта товаров и услуг). Россия в мировой политике. Россия и страны СНГ.

### **Список практических работ**

1. Работа с картой «Имена на карте».
2. Описание и нанесение на контурную карту географических объектов изученных маршрутов путешественников.
3. Определение зенитального положения Солнца в разные периоды года.
4. Определение координат географических объектов по карте.
5. Определение положения объектов относительно друг друга:
6. Определение направлений и расстояний по глобусу и карте.
7. Определение высот и глубин географических объектов с использованием шкалы высот и глубин.
8. Определение азимута.
9. Ориентирование на местности.
10. Составление плана местности.
11. Работа с коллекциями минералов, горных пород, полезных ископаемых.
12. Работа с картографическими источниками: нанесение элементов рельефа.
13. Описание элементов рельефа. Определение и объяснение изменений элементов рельефа своей местности под воздействием хозяйственной деятельности человека.
14. Работа с картографическими источниками: нанесение объектов гидрографии.
15. Описание объектов гидрографии.
16. Ведение дневника погоды.
17. Работа с метеоприборами (проведение наблюдений и измерений, фиксация результатов, обработка результатов наблюдений) .
18. Определение средних температур, амплитуды и построение графиков.
19. Работа с графическими и статистическими данными, построение розы ветров, диаграмм облачности и осадков по имеющимся данным, анализ полученных данных.
20. Решение задач на определение высоты местности по разности атмосферного давления, расчет температуры воздуха в зависимости от высоты местности.
21. Изучение природных комплексов своей местности.
22. Описание основных компонентов природы океанов Земли.
23. Создание презентационных материалов об океанах на основе различных источников информации.
24. Описание основных компонентов природы материков Земли.
25. Описание природных зон Земли.
26. Создание презентационных материалов о материке на основе различных источников информации.
27. Прогнозирование перспективных путей рационального природопользования.
28. Определение ГП и оценка его влияния на природу и жизнь людей в России.
29. Работа с картографическими источниками: нанесение особенностей географического положения России.
30. Оценивание динамики изменения границ России и их значения.
31. Написание эссе о роли русских землепроходцев и исследователей в освоении и изучении территории России.
32. Решение задач на определение разницы во времени различных территорий России.

33. Выявление взаимосвязей тектонической структуры, формы рельефа, полезных ископаемых на территории России.
34. Работа с картографическими источниками: нанесение элементов рельефа России.
35. Описание элементов рельефа России.
36. Построение профиля своей местности.
37. Работа с картографическими источниками: нанесение объектов гидрографии России.
38. Описание объектов гидрографии России.
39. Определение закономерностей распределения солнечной радиации, радиационного баланса, выявление особенностей распределения средних температур января и июля на территории России.
40. Распределение количества осадков на территории России, работа с климатограммами.
41. Описание характеристики климата своего региона.
42. Составление прогноза погоды на основе различных источников информации.
43. Описание основных компонентов природы России.
44. Создание презентационных материалов о природе России на основе различных источников информации.
45. Сравнение особенностей природы отдельных регионов страны.
46. Определение видов особо охраняемых природных территорий России и их особенностей.
47. Работа с разными источниками информации: чтение и анализ диаграмм, графиков, схем, карт и статистических материалов для определения особенностей географии населения России.
48. Определение особенностей размещения крупных народов России.
49. Определение, вычисление и сравнение показателей естественного прироста населения в разных частях России.
50. Чтение и анализ половозрастных пирамид.
51. Оценивание демографической ситуации России и отдельных ее территорий.
52. Определение величины миграционного прироста населения в разных частях России.
53. Определение видов и направлений внутренних и внешних миграций, объяснение причин, составление схемы.
54. Объяснение различий в обеспеченности трудовыми ресурсами отдельных регионов России.
55. Оценивание уровня урбанизации отдельных регионов России.
56. Описание основных компонентов природы своей местности.
57. Создание презентационных материалов о природе, проблемах и особенностях населения своей местности на основе различных источников информации.
58. Работа с картографическими источниками: нанесение субъектов, экономических районов и федеральных округов РФ.
59. Работа с разными источниками информации: чтение и анализ диаграмм, графиков, схем, карт и статистических материалов для определения особенностей хозяйства России.
60. Сравнение двух и более экономических районов России по заданным характеристикам.
61. Создание презентационных материалов об экономических районах России на основе различных источников информации.
62. Составление картосхем и других графических материалов, отражающих экономические, политические и культурные взаимосвязи России с другими государствами.

### Тематическое планирование

#### Курс географии 5 класса

Тема	К	Содержание
Тема 1. Развитие географических	2 0	Введение. Что изучает география. Представления о мире в древности (Древний Китай, Древний Египет, Древняя Греция, Древний Рим). Появление первых географических карт.

знаний о Земле		География в эпоху Средневековья: путешествия и открытия викингов, древних арабов, русских землепроходцев. Путешествия Марко Поло и Афанасия Никитина. Эпоха Великих географических открытий (открытие Нового света, морского пути в Индию, кругосветные путешествия). Значение Великих географических открытий. Географические открытия XVII–XIX вв. (исследования и открытия на территории Евразии (в том числе на территории России), Австралии и Океании, Антарктиды). Первое русское кругосветное путешествие (И.Ф. Крузенштерн и Ю.Ф. Лисянский). Географические исследования в XX веке (открытие Южного и Северного полюсов, океанов, покорение высочайших вершин и глубочайших впадин, исследования верхних слоев атмосферы, открытия и разработки в области Российского Севера). Значение освоения космоса для географической науки. Географические знания в современном мире. Современные географические методы исследования Земли.
Тема 2. Земля во Вселенной	4	Земля – часть Солнечной системы. Земля и Луна. Влияние космоса на нашу планету и жизнь людей. Форма и размеры Земли. Наклон земной оси к плоскости орбиты. Виды движения Земли и их географические следствия. Движение Земли вокруг Солнца. Смена времен года. Тропики и полярные круги. Пояса освещенности. Календарь – как система измерения больших промежутков времени, основанная на периодичности таких явлений природы, как смена дня и ночи, смена фаз Луны, смена времен года. Осевое вращение Земли. Смена дня и ночи, сутки, календарный год.
Тема 3. Изображение земной поверхности	6	Виды изображения земной поверхности: план местности, глобус, географическая карта, аэрофото- и аэрокосмические снимки. Масштаб. Стороны горизонта. Азимут. Ориентирование на местности: определение сторон горизонта по компасу и местным признакам, определение азимута. Особенности ориентирования в мегаполисе и в природе.
Тема 4. Географическая оболочка как среда жизни	4	Понятие о географической оболочке. Взаимодействие оболочек Земли.
Итого	3 4	

### Курс географии 6 класса

Тема	К ол-во часов	Содержание
Тема 1. Изображение земной поверхности	1 1	План местности. Условные знаки. Как составить план местности. Составление простейшего плана местности/учебного кабинета/комнаты. Географическая карта – особый источник информации. Содержание и значение карт. Топографические карты. Масштаб и условные знаки на карте. Градусная сеть: параллели и меридианы. Географические координаты: географическая широта. Географические координаты: географическая долгота. Определение географических координат

		различных объектов, направлений, расстояний, абсолютных высот по карте.
Тема 2. Литосфера	6	<p>Литосфера – «каменная» оболочка Земли. Внутреннее строение Земли. Земная кора. Разнообразии горных пород и минералов на Земле. Полезные ископаемые и их значение в жизни современного общества. Движения земной коры и их проявления на земной поверхности: землетрясения, вулканы, гейзеры.</p> <p>Рельеф Земли. Способы изображения рельефа на планах и картах. Основные формы рельефа – горы и равнины. Равнины. Образование и изменение равнин с течением времени. Классификация равнин по абсолютной высоте. Определение относительной и абсолютной высоты равнин. Разнообразие гор по возрасту и строению. Классификация гор абсолютной высоте. Определение относительной и абсолютной высоты гор. Рельеф дна океанов. Рифтовые области, срединные океанические хребты, шельф, материковый склон. Методы изучения глубин Мирового океана. Исследователи подводных глубин и их открытия.</p>
Тема 3. Гидросфера	4	<p>Строение гидросферы. Особенности Мирового круговорота воды. Мировой океан и его части. Свойства вод Мирового океана – температура и соленость. Движение воды в океане – волны, течения. Воды суши. Реки на географической карте и в природе: основные части речной системы, характер, питание и режим рек. Озера и их происхождение. Ледники. Горное и покровное оледенение, многолетняя мерзлота. Подземные воды. Межпластовые и грунтовые воды. Болота. Каналы. Водохранилища. Человек и гидросфера.</p>
Тема 4. Атмосфера	7	<p>Строение воздушной оболочки Земли. Температура воздуха. Нагревание воздуха. Суточный и годовой ход температур и его графическое отображение. Среднесуточная, среднемесячная, среднегодовая температура. Зависимость температуры от географической широты. Тепловые пояса. Вода в атмосфере. Облака и атмосферные осадки. Атмосферное давление. Ветер. Постоянные и переменные ветра. Графическое отображение направления ветра. Роза ветров. Циркуляция атмосферы. Влажность воздуха. Понятие погоды. Наблюдения и прогноз погоды. Метеостанция/метеоприборы (проведение наблюдений и измерений, фиксация результатов наблюдений, обработка результатов наблюдений). Понятие климата. Погода и климат. Климатообразующие факторы. Зависимость климата от абсолютной высоты местности. Климаты Земли. Влияние климата на здоровье людей. Человек и атмосфера.</p>
Тема 5. Биосфера	1	<p>Биосфера – живая оболочка Земли. Особенности жизни в океане. Жизнь на поверхности суши: особенности распространения растений и животных в лесных и безлесных пространствах. Воздействие организмов на земные оболочки. Воздействие человека на природу. Охрана природы.</p>
Тема 6. Географическая оболочка как среда обитания	2 +2	<p>Понятие о географической оболочке. Взаимодействие оболочек Земли. Строение географической оболочки. Понятие о природном комплексе. Глобальные, региональные и локальные природные комплексы. Природные комплексы своей местности. Закономерности географической оболочки: географическая</p>

		зональность и высотная поясность. Природные зоны Земли.
Тема 7. Человечество на Земле	1	Численность населения Земли. Расовый состав. Нации и народы планеты. Страны на карте мира.
Итого:	3 4	

### Курс географии 7 класса

Тема	Кол-во часов	Содержание
Тема 1. Освоение земли человеком	5	<p>Что изучают в курсе географии материков и океанов? Методы географических исследований и источники географической информации. Разнообразие современных карт. Важнейшие географические открытия и путешествия в древности (древние египтяне, греки, финикийцы, идеи и труды Парменида, Эратосфена, вклад Кратеса Малосского, Страбона). Важнейшие географические открытия и путешествия в эпоху Средневековья (норманны, М. Поло, А. Никитин, Б. Диаш, М. Бехайм, Х. Колумб, А. Веспуччи, Васко да Гама, Ф. Магеллан, Э. Кортес, Д. Кабот, Г. Меркатор, В. Баренц, Г. Гудзон, А. Тасман, С. Дежнев).</p> <p>Важнейшие географические открытия и путешествия в XVI–XIX вв. (А. Макензи, В. Атласов и Л. Морозко, С. Ремезов, В. Беринг и А. Чириков, Д. Кук, В.М. Головнин, Ф.П. Литке, С.О. Макаров, Н.Н. Миклухо-Маклай, М.В. Ломоносов, Г.И. Шелихов, П.П. Семенов-Тянь-Шанский, Н.М. Пржевальский.</p> <p>А. Гумбольдт, Э. Бонплан, Г.И. Лангсдорф и Н.Г. Рубцов, Ф.Ф. Беллинсгаузен и М.П. Лазарев, Д. Ливингстон, В.В. Юнкер, Е.П. Ковалевский, А.В. Елисеев, экспедиция на корабле “Челленджер”, Ф. Нансен, Р. Амундсен, Р. Скотт, Р. Пири и Ф. Кук).</p> <p>Важнейшие географические открытия и путешествия в XX веке (И.Д. Папанин, Н.И. Вавилов, Р. Амундсен, Р. Скотт, И.М. Сомов и А.Ф. Трешников (руководители 1 и 2 советской антарктической экспедиций), В.А. Обручев).</p> <p>Описание и нанесение на контурную карту географических объектов одного из изученных маршрутов.</p>
Тема 2. Главные закономерности природы Земли	4	1
Литосфера и рельеф Земли	4	История Земли как планеты. Литосферные плиты. Сейсмические пояса Земли. Строение земной коры. Типы земной коры, их отличия. Формирование современного рельефа Земли. Влияние строения земной коры на облик Земли.
Атмосфера и климаты Земли	3	Распределение температуры, осадков, поясов атмосферного давления на Земле и их отражение на климатических картах. Разнообразие климата на Земле. Климатообразующие факторы. Характеристика воздушных масс Земли. Характеристика



		основных и переходных климатических поясов Земли. Влияние климатических условий на жизнь людей. Влияние современной хозяйственной деятельности людей на климат Земли. Расчет угла падения солнечных лучей в зависимости от географической широты, абсолютной высоты местности по разности атмосферного давления, расчет температуры воздуха тропосферы на заданной высоте, расчет средних значений (температуры воздуха, амплитуды и др. показателей).
Тема 3. Мировой океан – основная часть гидросферы	5	Мировой океан и его части. Этапы изучения Мирового океана. Океанические течения. Система океанических течений. Тихий океан. Характерные черты природы океана и его отличительные особенности. Атлантический океан. Характерные черты природы океана и его отличительные особенности. Северный Ледовитый океан. Характерные черты природы океана и его отличительные особенности. Индийский океан. Характерные черты природы океана и его отличительные особенности.
Тема 4. Географическая оболочка	2	Свойства и особенности строения географической оболочки. Общие географические закономерности целостность, зональность, ритмичность и их значение. Географическая зональность. Природные зоны Земли (выявление по картам зональности в природе материков). Высотная поясность.
Раздел 4. Характеристика материков Земли	4 5	
Тема 1. Южные материки	1	Особенности южных материков Земли.
Тема 2. Африка	9	Географическое положение Африки и история исследования. Рельеф и полезные ископаемые. Климат и внутренние воды. Характеристика и оценка климата отдельных территорий Африки для жизни людей. Природные зоны Африки. Эндемики. Определение причин природного разнообразия материка. Население Африки, политическая карта. Особенности стран Северной Африки (регион высоких гор, сурового климата, пустынь и оазисов, а также родина древних цивилизаций, современный район добычи нефти и газа). Особенности стран Западной и Центральной Африки (регион саванн и непроходимых гилей, с развитой охотой на диких животных, эксплуатация местного населения на плантациях и при добыче полезных ископаемых). Особенности стран Восточной Африки (регион вулканов и разломов, национальных парков, центр происхождения культурных растений и древних государств). Особенности стран Южной Африки (регион гор причудливой формы и пустынь, с развитой мировой добычей алмазов и самой богатой страной континента (ЮАР)).
Тема 3. Австралия и Океания	4	Географическое положение, история исследования, особенности природы материка. Эндемики. Австралийский Союз (географический уникум – страна-материк; самый маленький материк, но одна из крупнейших по

		территории стран мира; выделение особого культурного типа австралийско-новозеландского города, отсутствие соседства отсталых и развитых территорий, слабо связанных друг с другом; высокоразвитая экономика страны основывается на своих ресурсах). Океания (уникальное природное образование – крупнейшее в мире скопление островов; специфические особенности трех островных групп: Меланезия – «черные острова» (так как проживающие здесь папуасы и меланезийцы имеют более темную кожу по сравнению с другими жителями Океании), Микронезия и Полинезия – «маленькие» и «многочисленные острова»).	
Тема 4. Южная Америка	4.	6	Географическое положение, история исследования и особенности рельефа материка. Климат и внутренние воды. Южная Америка – самый влажный материк. Природные зоны. Высотная поясность Анд. Эндемики. Изменение природы. Население Южной Америки (влияние испанской и португальской колонизации на жизнь коренного населения). Страны востока и запада материка (особенности образа жизни населения и хозяйственной деятельности).
Тема 5. Антарктида	5.	3	Антарктида – уникальный материк на Земле (самый холодный и удаленный, с шельфовыми ледниками и антарктическими оазисами). Освоение человеком Антарктиды. Цели международных исследований материка в 20-21 веке. Современные исследования и разработки в Антарктиде.
Тема 6. Северные материки	6.	1	Особенности северных материков Земли.
Тема 7. Северная Америка	7.	7	Географическое положение, история открытия и исследования Северной Америки (Новый Свет). Особенности рельефа и полезные ископаемые. Климат, внутренние воды. Природные зоны. Меридиональное расположение природных зон на территории Северной Америки. Изменения природы под влиянием деятельности человека. Эндемики. Особенности природы материка. Особенности населения (коренное население и потомки переселенцев). Характеристика двух стран материка: Канады и Мексики. Описание США – как одной из ведущих стран современного мира.
Тема 8. Евразия	8.	4	1 Географическое положение, история исследования материка. Рельеф и полезные ископаемые Евразии. Климатические особенности материка. Влияние климата на хозяйственную деятельность людей. Реки, озера материка. Многолетняя мерзлота, современное оледенение. Природные зоны материка. Эндемики. Зарубежная Европа. Страны Северной Европы (население, образ жизни и культура региона, влияние моря и теплого течения на жизнь и хозяйственную деятельность людей). Страны Средней Европы (население, образ жизни и культура региона, высокое развитие стран региона, один из главных центров мировой экономики). Страны Восточной Европы (население, образ жизни и культура региона, благоприятные условия для развития хозяйства, поставщики сырья, сельскохозяйственной продукции и продовольствия в более развитые европейские страны).

		<p>Страны Южной Европы (население, образ жизни и культура региона, влияние южного прибрежного положения на жизнь и хозяйственную деятельность людей (международный туризм, экспорт субтропических культур (цитрусовых, маслин)), продуктов их переработки (оливковое масло, консервы, соки), вывоз продукции легкой промышленности (одежды, обуви)).</p> <p>Зарубежная Азия. Страны Юго-Западной Азии (особенности положения региона (на границе трех частей света), население, образ жизни и культура региона (центр возникновения двух мировых религий), специфичность природных условий и ресурсов и их отражение на жизни людей (наличие пустынь, оазисов, нефти и газа), горячая точка планеты).</p> <p>Страны Центральной Азии (влияние большой площади территории, имеющей различные природные условия, на население (его неоднородность), образ жизни (постсоветское экономическое наследие, сложная политическая ситуация) и культуру региона). Страны Восточной Азии (население (большая численность населения), образ жизни (влияние колониального и полуколониального прошлого, глубоких феодальных корней, периода длительной самоизоляции Японии и Китая) и культура региона (многообразие и тесное переплетение религий: даосизм и конфуцианство, буддизм и ламаизм, синтоизм, католицизм)).</p> <p>Страны Южной Азии (влияние рельефа на расселение людей (концентрация населения в плодородных речных долинах), население (большая численность и «молодость»), образ жизни (распространение сельского образа жизни (даже в городах) и культура региона (центр возникновения древних религий – буддизма и индуизма; одна из самых «бедных и голодных территорий мира»). Страны Юго-Восточной Азии (использование выгодности положения в развитии стран региона (например, в Сингапуре расположены одни из самых крупных аэропортов и портов мира), население (главный очаг мировой эмиграции), образ жизни (характерны резкие различия в уровне жизни населения – от минимального в Мьянме до самого высокого в Сингапуре) и культура региона (влияние соседей на регион – двух мощных центров цивилизаций – Индии и Китая)).</p>
Раздел 5. Взаимодействие природы и общества	4	Влияние закономерностей географической оболочки на жизнь и деятельность людей. Степень воздействия человека на природу на разных материках. Необходимость международного сотрудничества в использовании природы и ее охраны. Развитие природоохранной деятельности на современном этапе (Международный союз охраны природы, Международная Гидрографическая Организация, ЮНЕСКО и др.).
Итого	6 8	

### Курс географии 8 класса

Тема	К ол-во часов	Содержание
------	---------------------	------------

<b>Тема 1. Территория России на карте мира</b>	<b>13</b>	Характеристика географического положения России. Водные пространства, омывающие территорию России. Государственные границы территории России. Россия на карте часовых поясов. Часовые зоны России. Местное, поясное время, его роль в хозяйстве и жизни людей. История освоения и заселения территории России в XI – XVI вв. История освоения и заселения территории России в XVII – XVIII вв. История освоения и заселения территории России в XIX – XXI вв.
<b>Тема 2. Общая характеристика природы</b>	<b>31</b>	
<b>Рельеф и полезные ископаемые России.</b>	<b>7</b>	Геологическое строение территории России. Геохронологическая таблица. Тектоническое строение территории России. Основные формы рельефа России, взаимосвязь с тектоническими структурами. Факторы образования современного рельефа. Закономерности размещения полезных ископаемых на территории России. Изображение рельефа на картах разного масштаба. Построение профиля рельефа.
<b>Климат России</b>	<b>8</b>	Характерные особенности климата России и климатообразующие факторы. Закономерности циркуляции воздушных масс на территории России (циклон, антициклон, атмосферный фронт). Закономерности распределения основных элементов климата на территории России. Суммарная солнечная радиация. Определение величин суммарной солнечной радиации на разных территориях России. Климатические пояса и типы климата России. Человек и климат. Неблагоприятные и опасные климатические явления. Прогноз и прогнозирование. Значение прогнозирования погоды. Работа с климатическими и синоптическими картами, картодиаграммами. Определение зенитального положения Солнца.
<b>Внутренние воды России</b>	<b>8</b>	Разнообразие внутренних вод России. Особенности российских рек. Разнообразие рек России. Режим рек. Озера. Классификация озёр. Подземные воды, болота, многолетняя мерзлота, ледники, каналы и крупные водохранилища. Водные ресурсы в жизни человека.
<b>Почвы России</b>	<b>3</b>	Образование почв и их разнообразие на территории России. Почвообразующие факторы и закономерности распространения почв. Земельные и почвенные ресурсы России. Значение рационального использования и охраны почв.
<b>Растительный и животный мир России</b>	<b>5</b>	Разнообразие растительного и животного мира России. Охрана растительного и животного мира. Биологические ресурсы России.
<b>Тема 3. Крупные природные комплексы</b>	<b>25</b>	
<b>Природное районирование.</b>	<b>5</b>	Природно-территориальные комплексы (ПТК): природные, природно-антропогенные и антропогенные. Природное районирование территории России. Природные зоны России. Зона арктических пустынь, тундры и лесотундры. Разнообразие

<p><b>Крупные природные комплексы России.</b></p>	<p><b>20</b></p>	<p>лесов России: тайга, смешанные и широколиственные леса. Лесостепи, степи и полупустыни. Высотная поясность.</p> <p>Русская равнина (одна из крупнейших по площади равнин мира, древняя равнина; разнообразие рельефа; благоприятный климат; влияние западного переноса на увлажнение территории; разнообразие внутренних вод и ландшафтов). Север Русской равнины (пологая равнина, богатая полезными ископаемыми; влияние теплого течения на жизнь портовых городов; полярные ночь и день; особенности расселения населения (к речным долинам: переувлажненность, плодородие почв на заливных лугах, транспортные пути, рыбные ресурсы)). Центр Русской равнины (всхолмленная равнина с возвышенностями; центр Русского государства, особенности ГП: на водоразделе (между бассейнами Черного, Балтийского, Белого и Каспийского морей). Юг Русской равнины (равнина с оврагами и балками, на формирование которых повлияли и природные факторы (всхолмленность рельефа, легкоразмываемые грунты), и социально-экономические (чрезмерная вырубка лесов, распашка лугов); богатство почвенными (черноземы) и минеральными (железные руды) ресурсами и их влияние на природу, и жизнь людей). Южные моря России: история освоения, особенности природы морей, ресурсы, значение. Крым (географическое положение, история освоения полуострова, особенности природы (равнинная, предгорная и горная части; особенности климата; природные отличия территории полуострова; уникальность природы)). Кавказ (предгорная и горная части; молодые горы с самой высокой точкой страны; особенности климата в западных и восточных частях; высотная поясность; природные отличия территории; уникальность природы Черноморского побережья). Урал (особенности географического положения; район древнего горообразования; богатство полезными ископаемыми; суровость климата на севере и влияние континентальности на юге; высотная поясность и широтная зональность). Урал (изменение природных особенностей с запада на восток, с севера на юг). Обобщение знаний по особенностям природы европейской части России. Моря Северного Ледовитого океана: история освоения, особенности природы морей, ресурсы, значение. Северный морской путь. Западная Сибирь (крупнейшая равнина мира; преобладающая высота рельефа; зависимость размещения внутренних вод от рельефа и от зонального соотношения тепла и влаги; природные зоны – размещение, влияние рельефа, наибольшая по площади, изменения в составе природных зон, сравнение состава природных зон с Русской равниной). Западная Сибирь: природные ресурсы, проблемы рационального использования и экологические проблемы. Средняя Сибирь (сложность и многообразие геологического строения, развитие физико-географических процессов (речные долины с хорошо выраженными террасами и многочисленные мелкие долины), климат резко континентальный, многолетняя мерзлота, характер полезных ископаемых и формирование природных</p>
---	------------------	---

		<p>комплексов). Северо-Восточная Сибирь (разнообразие и контрастность рельефа (котловинность рельефа, горные хребты, переходящие в северные низменности; суровость климата; многолетняя мерзлота; реки и озера; влияние климата на природу; особенности природы). Горы Южной Сибири (географическое положение, контрастный горный рельеф, континентальный климат и их влияние на особенности формирования природы района). Алтай, Саяны, Прибайкалье, Забайкалье (особенности положения, геологическое строение и история развития, климат и внутренние воды, характерные типы почв, особенности природы). Байкал. Уникальное творение природы. Особенности природы. Образование котловины. Байкал – как объект Всемирного природного наследия (уникальность, современные экологические проблемы и пути решения). Дальний Восток (положение на Тихоокеанском побережье; сочетание горных хребтов и межгорных равнин; преобладание муссонного климата на юге и муссонообразного и морского на севере, распространение равнинных, лесных и тундровых, горно-лесных и гольцовых ландшафтов). Чукотка, Приамурье, Приморье (географическое положение, история исследования, особенности природы).</p> <p>Камчатка, Сахалин, Курильские острова (географическое положение, история исследования, особенности природы).</p>
Итого	6 8	

### Курс географии 9 класса

Тема	К ол-во часов	Содержание
<b>Население России.</b>	1	Численность населения и ее изменение в разные исторические периоды. Воспроизводство населения. Показатели рождаемости, смертности, естественного и миграционного прироста / убыли. Характеристика половозрастной структуры населения России. Миграции населения в России. Особенности географии рынка труда России. Этнический состав населения России. Разнообразие этнического состава населения России. Религии народов России. Географические особенности размещения населения России. Городское и сельское население. Расселение и урбанизация. Типы населённых пунктов. Города России их классификация.
<b>Хозяйство России. Общая характеристика хозяйства. Географическое районирование.</b>	5	Экономическая и социальная география в жизни современного общества. Понятие хозяйства. Отраслевая структура хозяйства. Сферы хозяйства. Этапы развития хозяйства. Этапы развития экономики России. Географическое районирование. Административно-территориальное устройство Российской Федерации.
<b>Главные отрасли</b>	1 5	Сельское хозяйство. Отраслевой состав сельского хозяйства. Растениеводство. Животноводство. Отраслевой

<b>межотраслевые комплексы.</b>		<p>состав животноводства. География животноводства. Агропромышленный комплекс. Состав АПК. Пищевая и легкая промышленность. Лесной комплекс. Состав комплекса. Основные места лесозаготовок. Целлюлозно-бумажная промышленность. Топливо-энергетический комплекс. Топливо-энергетический комплекс. Угольная промышленность. Нефтяная и газовая промышленность. Электроэнергетика. Типы электростанций. Особенности размещения электростанция. Единая энергосистема страны. Перспективы развития. Metallургический комплекс. Черная и цветная металлургия. Особенности размещения. Проблемы и перспективы развития отрасли. Машиностроительный комплекс. Специализация. Кооперирование. Связи с другими отраслями. Особенности размещения. ВПК. Отраслевые особенности военно-промышленного комплекса. Химическая промышленность. Состав отрасли. Особенности размещения. Перспективы развития. Транспорт. Виды транспорта. Значение для хозяйства. Транспортная сеть. Проблемы транспортного комплекса. Информационная инфраструктура. Информация и общество в современном мире. Типы телекоммуникационных сетей. Сфера обслуживания. Рекреационное хозяйство. Территориальное (географическое) разделение труда.</p>
<b>Хозяйство своей местности.</b>	2	<p>Особенности ЭГП, природно-ресурсный потенциал, население и характеристика хозяйства своего региона. Особенности территориальной структуры хозяйства, специализация района. География важнейших отраслей хозяйства своей местности.</p>
<b>Районы России. Европейская часть России.</b>	2	<p>2</p> <p>Центральная Россия: особенности формирования территории, ЭГП, природно-ресурсный потенциал, особенности населения, географический фактор в расселении, народные промыслы. Этапы развития хозяйства Центрального района. Хозяйство Центрального района. Специализация хозяйства. География важнейших отраслей хозяйства.</p> <p><i>Города Центрального района. Древние города, промышленные и научные центры.</i> Функциональное значение городов. Москва – столица Российской Федерации.</p> <p>Центрально-Черноземный район: особенности ЭГП, природно-ресурсный потенциал, население и характеристика хозяйства. Особенности территориальной структуры хозяйства, специализация района. География важнейших отраслей хозяйства.</p> <p>Волго-Вятский район: особенности ЭГП, природно-ресурсный потенциал, население и характеристика хозяйства. Особенности территориальной структуры хозяйства, специализация района. География важнейших отраслей хозяйства.</p> <p>Северо-Западный район: особенности ЭГП, природно-ресурсный потенциал, население, древние города района и характеристика хозяйства. Особенности территориальной структуры хозяйства, специализация района. География важнейших отраслей хозяйства.</p> <p>Калининградская область: особенности ЭГП, природно-</p>

		<p>ресурсный потенциал, население и характеристика хозяйства. Рекреационное хозяйство района. Особенности территориальной структуры хозяйства, специализация. География важнейших отраслей хозяйства.</p> <p><i>Моря Атлантического океана, омывающие Россию: транспортное значение, ресурсы.</i></p> <p>Европейский Север: история освоения, особенности ЭГП, природно-ресурсный потенциал, население и характеристика хозяйства. Особенности территориальной структуры хозяйства, специализация района. География важнейших отраслей хозяйства.</p> <p>Поволжье: особенности ЭГП, природно-ресурсный потенциал, население и характеристика хозяйства. Особенности территориальной структуры хозяйства, специализация района. География важнейших отраслей хозяйства.</p> <p>Крым: особенности ЭГП, природно-ресурсный потенциал, население и характеристика хозяйства. Рекреационное хозяйство. Особенности территориальной структуры хозяйства, специализация. География важнейших отраслей хозяйства.</p> <p>Северный Кавказ: особенности ЭГП, природно-ресурсный потенциал, население и характеристика хозяйства. Рекреационное хозяйство. Особенности территориальной структуры хозяйства, специализация. География важнейших отраслей хозяйства.</p> <p><i>Южные моря России: транспортное значение, ресурсы.</i></p> <p>Уральский район: особенности ЭГП, природно-ресурсный потенциал, этапы освоения, население и характеристика хозяйства. Особенности территориальной структуры хозяйства, специализация района. География важнейших отраслей хозяйства.</p>
<b>Азиатская часть России.</b>	8	<p>Западная Сибирь: особенности ЭГП, природно-ресурсный потенциал, этапы и проблемы освоения, население и характеристика хозяйства. Особенности территориальной структуры хозяйства, специализация района. География важнейших отраслей хозяйства.</p> <p><i>Моря Северного Ледовитого океана: транспортное значение, ресурсы.</i></p> <p>Восточная Сибирь: особенности ЭГП, природно-ресурсный потенциал, этапы и проблемы освоения, население и характеристика хозяйства. Особенности территориальной структуры хозяйства, специализация района. География важнейших отраслей хозяйства.</p> <p><i>Моря Тихого океана: транспортное значение, ресурсы.</i></p> <p>Дальний Восток: формирование территории, этапы и проблемы освоения, особенности ЭГП, природно-ресурсный потенциал, население и характеристика хозяйства. Особенности территориальной структуры хозяйства, специализация района. Роль территории Дальнего Востока в социально-экономическом развитии РФ. География важнейших отраслей хозяйства.</p>
<b>Россия в мире.</b>	5	<p>Россия в современном мире (место России в мире по уровню экономического развития, участие в экономических и политических организациях). Россия в мировом хозяйстве</p>



		(главные внешнеэкономические партнеры страны, структура и география экспорта и импорта товаров и услуг). Россия в мировой политике. Россия и страны СНГ.
--	--	--

## Математика

### Планируемые результаты освоения учебного предмета

#### «Математика» 1. Личностные результаты:

- 1) воспитание российской гражданской идентичности: патриотизма, уважения к Отечеству, прошлое и настоящее многонационального народа России; воспитание чувства ответственности и долга перед Родиной;
- 2) формирование ответственного отношения к учению, готовности и способности обучающихся к саморазвитию и самообразованию на основе мотивации к обучению и познанию, осознанному выбору и построению дальнейшей индивидуальной траектории образования на базе ориентировки в мире профессий и профессиональных предпочтений, с учётом устойчивых познавательных интересов, а также на основе формирования уважительного отношения к труду, развития опыта участия в социально значимом труде;
- 3) формирование осознанного, уважительного и доброжелательного отношения к другому человеку, его мнению, мировоззрению, культуре, языку, вере, гражданской позиции, к истории, культуре, религии, традициям, языкам, ценностям народов России и народов мира; готовности и способности вести диалог с другими людьми и достигать в нём взаимопонимания;
- 5) освоение социальных норм, правил поведения, ролей и форм социальной жизни в группах и сообществах, включая взрослые и социальные сообщества; участие в школьном самоуправлении и общественной жизни;
- 7) формирование коммуникативной компетентности в общении и сотрудничестве со сверстниками, детьми старшего и младшего возраста, взрослыми в процессе образовательной, общественно полезной, учебно-исследовательской, творческой и других видов деятельности;
- 8) формирование ценности здорового и безопасного образа жизни; усвоение правил индивидуального и коллективного безопасного поведения в чрезвычайных ситуациях, угрожающих жизни и здоровью людей, правил поведения на транспорте и на дорогах.
- 9) формирование основ экологической культуры соответствующей современному уровню экологического мышления, развитие опыта экологически ориентированной рефлексивно-оценочной и практической деятельности в жизненных ситуациях;
- 10) осознание значения семьи в жизни человека и общества, принятие ценности семейной жизни, уважительное и заботливое отношение к членам своей семьи;
- 11) развитие эстетического сознания через освоение художественного наследия народов России и мира, творческой деятельности эстетического характера.

#### 2. Метапредметные результаты:

- 1) умение самостоятельно определять цели своего обучения, ставить и формулировать для себя новые задачи в учёбе и познавательной деятельности, развивать мотивы и интересы

своей познавательной деятельности;

2) умение самостоятельно планировать пути достижения целей, в том числе альтернативные, осознанно выбирать наиболее эффективные способы решения учебных и познавательных задач;

3) умение соотносить свои действия с планируемыми результатами, осуществлять контроль своей деятельности в процессе достижения результата, определять способы действий в рамках предложенных условий и требований, корректировать свои действия в соответствии с изменяющейся ситуацией;

4) умение оценивать правильность выполнения учебной задачи, собственные возможности её решения;

владение основами самоконтроля, самооценки, принятия решений и осуществления осознанного выбора в учебной и познавательной деятельности;

5) умение определять понятия, создавать обобщения, устанавливать аналогии, классифицировать, самостоятельно выбирать основания и критерии для классификации, устанавливать причинно-следственные связи, строить логическое рассуждение, умозаключение (индуктивное, дедуктивное и по аналогии) и делать выводы;

б) умение создавать, применять и преобразовывать знаки и символы, модели и схемы для решения учебных и познавательных задач;

7) смысловое чтение;

8) умение организовывать учебное сотрудничество и совместную деятельность с учителем и сверстниками; работать индивидуально и в группе: находить общее решение и разрешать конфликты на основе согласования позиций и учёта интересов; формулировать, аргументировать и отстаивать своё мнение;

9) умение осознанно использовать речевые средства в соответствии с задачей коммуникации для выражения своих чувств, мыслей и потребностей; планирования

и регуляции своей деятельности; владение устной и письменной речью, монологической контекстной речью;

10) формирование и развитие компетентности в области использования информационно-коммуникационных технологий (далее ИКТ– компетенции);

11) формирование и развитие экологического мышления, умение применять его в познавательной, коммуникативной, социальной практике и профессиональной ориентации.

### 3. Предметные результаты:

**Выпускник научится в 5-6 классах (для использования в повседневной жизни и обеспечения возможности успешного продолжения образования на базовом уровне)**

– Оперировать на базовом уровне <sup>1</sup> понятиями: множество, элемент множества, подмножество, принадлежность;

– задавать множества перечислением их элементов;

– находить пересечение, объединение, подмножество в простейших ситуациях.

### **В повседневной жизни и при изучении других предметов:**

- распознавать логически некорректные высказывания.

### **Числа**

- Оперировать на базовом уровне понятиями: натуральное число, целое число, обыкновенная дробь, десятичная дробь, смешанное число, рациональное число;

- использовать свойства чисел и правила действий с рациональными числами при выполнении вычислений;
- использовать признаки делимости на 2, 5, 3, 9, 10 при выполнении вычислений и решении несложных задач;
- выполнять округление рациональных чисел в соответствии с правилами;
- сравнивать рациональные числа.

### **В повседневной жизни и при изучении других предметов:**

- оценивать результаты вычислений при решении практических задач;
  - выполнять сравнение чисел в реальных ситуациях;
  - составлять числовые выражения при решении практических задач и задач из других учебных предметов.
- 

## **Статистика и теория вероятностей**

- Представлять данные в виде таблиц, диаграмм,
- читать информацию, представленную в виде таблицы, диаграммы.

### **Текстовые задачи**

- Решать несложные сюжетные задачи разных типов на все арифметические действия;
- строить модель условия задачи (в виде таблицы, схемы, рисунка), в которой даны значения двух из трёх взаимосвязанных величин, с целью поиска решения задачи;
- осуществлять способ поиска решения задачи, в котором рассуждение строится от условия к требованию или от требования к условию;
- составлять план решения задачи;
- выделять этапы решения задачи;
- интерпретировать вычислительные результаты в задаче, исследовать полученное решение задачи;
- знать различие скоростей объекта в стоячей воде, против течения и по течению реки;
- решать задачи на нахождение части числа и числа по его части;
- решать задачи разных типов (на работу, на покупки, на движение), связывающих три величины, выделять эти величины и отношения между ними;
- находить процент от числа, число по проценту от него, находить процентное отношение двух чисел, находить процентное снижение или процентное повышение величины;
- решать несложные логические задачи методом рассуждений.

### **В повседневной жизни и при изучении других предметов:**

- выдвигать гипотезы о возможных предельных значениях искомых величин в задаче (делать прикидку)

## **Наглядная геометрия**

### **Геометрические фигуры**

- Оперировать на базовом уровне понятиями: фигура, точка, отрезок, прямая, луч, ломаная, угол, многоугольник, треугольник и четырёхугольник, прямоугольник и квадрат, окружность и круг, прямоугольный параллелепипед, куб, шар. Изображать изучаемые фигуры от руки и с помощью линейки и циркуля.

### **В повседневной жизни и при изучении других предметов:**

- решать практические задачи с применением простейших свойств фигур.

## **Измерения и вычисления**

- выполнять измерение длин, расстояний, величин углов, с помощью инструментов для измерений длин и углов;
- вычислять площади прямоугольников.

### **В повседневной жизни и при изучении других предметов:**

- вычислять расстояния на местности в стандартных ситуациях, площади прямоугольников;
- выполнять простейшие построения и измерения на местности, необходимые в реальной жизни.

### **История математики**

- описывать отдельные выдающиеся результаты, полученные в ходе развития математики как науки;
- знать примеры математических открытий и их авторов, в связи с отечественной и всемирной историей.

### **Выпускник получит возможность научиться в 5-6 классах (для обеспечения возможности успешного продолжения образования на базовом и углублённом уровнях)**

#### **Элементы теории множеств и математической логики**

- *Оперировать<sup>2</sup> понятиями: множество, характеристики множества, элемент множества, пустое, конечное и бесконечное множество, подмножество, принадлежность,*
- *определять принадлежность элемента множеству, объединению и пересечению множеств; задавать множество с помощью перечисления элементов, словесного описания.*

### **В повседневной жизни и при изучении других предметов:**

- *распознавать логически некорректные высказывания;*
- *строить цепочки умозаключений на основе использования правил логики.*

#### **Числа**

- *Оперировать понятиями: натуральное число, множество натуральных чисел, целое число, множество целых чисел, обыкновенная дробь, десятичная дробь, смешанное число, рациональное число, множество рациональных чисел, геометрическая интерпретация натуральных, целых, рациональных;*
- *понимать и объяснять смысл позиционной записи натурального числа;*
- *выполнять вычисления, в том числе с использованием приёмов рациональных вычислений, обосновывать алгоритмы выполнения действий;*
- *использовать признаки делимости на 2, 4, 8, 5, 3, 6, 9, 10, 11, суммы и произведения чисел при выполнении вычислений и решении задач, обосновывать признаки делимости;*
- *выполнять округление рациональных чисел с заданной точностью;*
- *упорядочивать числа, записанные в виде обыкновенных и десятичных дробей;*
- *находить НОД и НОК чисел и использовать их при решении задач;*
- *оперировать понятием модуль числа, геометрическая интерпретация модуля числа.*

### **В повседневной жизни и при изучении других предметов:**

- *применять правила приближенных вычислений при решении практических задач и решении задач других учебных предметов;*
- *выполнять сравнение результатов вычислений при решении практических задач, в том числе приближенных вычислений;*
- *составлять числовые выражения и оценивать их значения при решении практических задач и задач из других учебных предметов.*

### **Уравнения и неравенства**

- *Оперировать понятиями: равенство, числовое равенство, уравнение, корень уравнения, решение уравнения, числовое неравенство.*

### **Статистика и теория вероятностей**

- *Оперировать понятиями: столбчатые и круговые диаграммы, таблицы данных,*

среднее арифметическое,

- извлекать, информацию, представленную в таблицах, на диаграммах;
- составлять таблицы, строить диаграммы на основе данных.

### **В повседневной жизни и при изучении других предметов:**

• извлекать, интерпретировать и преобразовывать информацию, представленную в таблицах и на диаграммах, отражающую свойства и характеристики реальных процессов и явлений.

### **Текстовые задачи**

- Решать простые и сложные задачи разных типов, а также задачи повышенной трудности;
- использовать разные краткие записи как модели текстов сложных задач для построения поисковой схемы и решения задач;
- знать и применять оба способа поиска решения задач (от требования к условию и от условия к требованию);
- моделировать рассуждения при поиске решения задач с помощью граф-схемы;

выделять этапы решения задачи и содержание каждого этапа;

- интерпретировать вычислительные результаты в задаче, исследовать полученное решение задачи;
- анализировать всевозможные ситуации взаимного расположения двух объектов и изменение их характеристик при совместном движении (скорость, время, расстояние) при решении задач на движение двух объектов как в одном, так и в противоположных направлениях;
- исследовать всевозможные ситуации при решении задач на движение по реке, рассматривать разные системы отсчёта;
- решать разнообразные задачи «на части»;
- решать и обосновывать свое решение задач (выделять математическую основу) на нахождение части числа и числа по его части на основе конкретного смысла дроби;
- осознавать и объяснять идентичность задач разных типов, связывающих три величины (на работу, на покупки, на движение); выделять эти величины и отношения между ними, применять их при решении задач, конструировать собственные задачи указанных типов.

### **В повседневной жизни и при изучении других предметов:**

- выделять при решении задач характеристики рассматриваемой в задаче ситуации, отличные от реальных (те, от которых абстрагировались), конструировать новые ситуации с учётом этих характеристик, в частности, при решении задач на концентрации, учитывать плотность вещества;
- решать и конструировать задачи на основе рассмотрения реальных ситуаций, в которых не требуется точный вычислительный результат;
- решать задачи на движение по реке, рассматривая разные системы отсчета.

## **Наглядная геометрия**

### **Геометрические фигуры**

- Извлекать, интерпретировать и преобразовывать информацию о геометрических фигурах, представленную на чертежах;
- изображать изучаемые фигуры от руки и с помощью компьютерных инструментов.

## **Измерения и вычисления**

- выполнять измерение длин, расстояний, величин углов, с помощью инструментов для измерений длин и углов;
- вычислять площади прямоугольников, квадратов, объёмы прямоугольных параллелепипедов, кубов.

### **В повседневной жизни и при изучении других предметов:**

- вычислять расстояния на местности в стандартных ситуациях, площади участков прямоугольной формы, объёмы комнат;
- выполнять простейшие построения на местности, необходимые в реальной жизни;
- оценивать размеры реальных объектов окружающего мира.

### **История математики**

- Характеризовать вклад выдающихся математиков в развитие математики и иных научных областей.

## **Выпускник научится в 7-9 классах (для использования в повседневной жизни и обеспечения возможности успешного продолжения образования на базовом уровне) Элементы теории множеств и математической логики**

- Оперировать на базовом уровне<sup>3</sup> понятиями: множество, элемент множества, подмножество, принадлежность;
- задавать множества перечислением их элементов;
- находить пересечение, объединение, подмножество в простейших ситуациях;
- оперировать на базовом уровне понятиями: определение, аксиома, теорема, доказательство;
- приводить примеры и контрпримеры для подтверждения своих высказываний.

### **В повседневной жизни и при изучении других предметов:**

- использовать графическое представление множеств для описания реальных процессов и явлений, при решении задач других учебных предметов.

### **Числа**

- Оперировать на базовом уровне понятиями: натуральное число, целое число, обыкновенная дробь, десятичная дробь, смешанная дробь, рациональное число, арифметический квадратный корень;
- использовать свойства чисел и правила действий при выполнении вычислений;
- использовать признаки делимости на 2, 5, 3, 9, 10 при выполнении вычислений и решении несложных задач;
- выполнять округление рациональных чисел в соответствии с правилами;
- оценивать значение квадратного корня из положительного целого числа;
- распознавать рациональные и иррациональные числа;
- сравнивать числа.

### **В повседневной жизни и при изучении других предметов:**

- оценивать результаты вычислений при решении практических задач;
- выполнять сравнение чисел в реальных ситуациях;
- составлять числовые выражения при решении практических задач и задач из других учебных предметов.

### **Тождественные преобразования**

- Выполнять несложные преобразования для вычисления значений числовых выражений, содержащих степени с натуральным показателем, степени с целым отрицательным показателем;
- выполнять несложные преобразования целых выражений: раскрывать скобки,

приводить подобные слагаемые;

- использовать формулы сокращенного умножения (квадрат суммы, квадрат разности, разность квадратов) для упрощения вычислений значений выражений;
- выполнять несложные преобразования дробно-линейных выражений и выражений с квадратными корнями.

### **В повседневной жизни и при изучении других предметов:**

- понимать смысл записи числа в стандартном виде;
- оперировать на базовом уровне понятием «стандартная запись числа».

### **Уравнения и неравенства**

- Оперировать на базовом уровне понятиями: равенство, числовое равенство, уравнение, корень уравнения, решение уравнения, числовое неравенство, неравенство, решение неравенства;
- проверять справедливость числовых равенств и неравенств;
- решать линейные неравенства и несложные неравенства, сводящиеся к линейным;
- решать системы несложных линейных уравнений, неравенств;
- проверять, является ли данное число решением уравнения (неравенства);
- решать квадратные уравнения по формуле корней квадратного уравнения;

---

изображать решения неравенств и их систем на числовой прямой.

### **В повседневной жизни и при изучении других предметов:**

- составлять и решать линейные уравнения при решении задач, возникающих в других учебных предметах.

### **Функции**

- Находить значение функции по заданному значению аргумента;
- находить значение аргумента по заданному значению функции в несложных ситуациях;
- определять положение точки по её координатам, координаты точки по её положению на координатной плоскости;
- по графику находить область определения, множество значений, нули функции, промежутки знакопостоянства, промежутки возрастания и убывания, наибольшее и наименьшее значения функции;
- строить график линейной функции;
- проверять, является ли данный график графиком заданной функции (линейной, квадратичной, обратной пропорциональности);
- определять приближённые значения координат точки пересечения графиков функций;
- оперировать на базовом уровне понятиями: последовательность, арифметическая прогрессия, геометрическая прогрессия;
- решать задачи на прогрессии, в которых ответ может быть получен непосредственным подсчётом без применения формул.

### **В повседневной жизни и при изучении других предметов:**

- использовать графики реальных процессов и зависимостей для определения их свойств (наибольшие и наименьшие значения, промежутки возрастания и убывания, области положительных и отрицательных значений и т.п.);
- использовать свойства линейной функции и ее график при решении задач из других учебных предметов.

### **Статистика и теория вероятностей**

- Иметь представление о статистических характеристиках, вероятности случайного события, комбинаторных задачах;
- решать простейшие комбинаторные задачи методом прямого и организованного перебора;
- представлять данные в виде таблиц, диаграмм, графиков;
- читать информацию, представленную в виде таблицы, диаграммы, графика;
- определять основные статистические характеристики числовых наборов;
- оценивать вероятность события в простейших случаях;
- иметь представление о роли закона больших чисел в массовых явлениях.

### **В повседневной жизни и при изучении других предметов:**

- оценивать количество возможных вариантов методом перебора;
- иметь представление о роли практически достоверных и маловероятных событий;
- сравнивать основные статистические характеристики, полученные в процессе решения прикладной задачи, изучения реального явления;
- оценивать вероятность реальных событий и явлений в несложных ситуациях.

### **Текстовые задачи**

- Решать несложные сюжетные задачи разных типов на все арифметические действия;
- строить модель условия задачи (в виде таблицы, схемы, рисунка или уравнения), в которой даны значения двух из трёх взаимосвязанных величин, с целью поиска решения задачи;
- осуществлять способ поиска решения задачи, в котором рассуждение строится от условия к требованию или от требования к условию;
- составлять план решения задачи;

выделять этапы решения задачи;

- интерпретировать вычислительные результаты в задаче, исследовать полученное решение задачи;
- знать различие скоростей объекта в стоячей воде, против течения и по течению реки;
- решать задачи на нахождение части числа и числа по его части;
- решать задачи разных типов (на работу, на покупки, на движение), связывающих три величины, выделять эти величины и отношения между ними;
- находить процент от числа, число по проценту от него, находить процентное снижение или процентное повышение величины;
- решать несложные логические задачи методом рассуждений.

### **В повседневной жизни и при изучении других предметов:**

- выдвигать гипотезы о возможных предельных значениях искомых в задаче величин (делать прикидку).

### **Геометрические фигуры**

- Оперировать на базовом уровне понятиями геометрических фигур;
- извлекать информацию о геометрических фигурах, представленную на чертежах в явном виде;
- применять для решения задач геометрические факты, если условия их применения заданы в явной форме;
- решать задачи на нахождение геометрических величин по образцам или алгоритмам.

### **В повседневной жизни и при изучении других предметов:**

- использовать свойства геометрических фигур для решения типовых задач, возникающих в ситуациях повседневной жизни, задач практического содержания.



## Отношения

- Оперировать на базовом уровне понятиями: равенство фигур, равные фигуры, равенство треугольников, параллельность прямых, перпендикулярность прямых, углы между прямыми, перпендикуляр, наклонная, проекция.

### В повседневной жизни и при изучении других предметов:

- использовать отношения для решения простейших задач, возникающих в реальной жизни.

## Измерения и вычисления

- Выполнять измерение длин, расстояний, величин углов, с помощью инструментов для измерений длин и углов;
- применять формулы периметра, площади и объёма, площади поверхности отдельных многогранников при вычислениях, когда все данные имеются в условии;
- применять теорему Пифагора, базовые тригонометрические соотношения для вычисления длин, расстояний, площадей в простейших случаях.

### В повседневной жизни и при изучении других предметов:

- вычислять расстояния на местности в стандартных ситуациях, площади в простейших случаях, применять формулы в простейших ситуациях в повседневной жизни.

## Геометрические построения

- Изображать типовые плоские фигуры и фигуры в пространстве от руки и с помощью инструментов.

### В повседневной жизни и при изучении других предметов:

- выполнять простейшие построения на местности, необходимые в реальной жизни.

## Геометрические преобразования

- Строить фигуру, симметричную данной фигуре относительно оси и точки.

### В повседневной жизни и при изучении других предметов:

- распознавать движение объектов в окружающем мире;
- распознавать симметричные фигуры в окружающем мире.

## Векторы и координаты на плоскости

- Оперировать на базовом уровне понятиями вектор, сумма векторов, произведение вектора на число, координаты на плоскости;
- определять приближённо координаты точки по её изображению на координатной плоскости.

### В повседневной жизни и при изучении других предметов:

- использовать векторы для решения простейших задач на определение скорости относительного движения.

## История математики

- Описывать отдельные выдающиеся результаты, полученные в ходе развития математики как науки;
- знать примеры математических открытий и их авторов, в связи с отечественной и всемирной историей;
- понимать роль математики в развитии России.

## Методы математики

- Выбирать подходящий изученный метод для решения изученных типов математических задач;

- Приводить примеры математических закономерностей в окружающей действительности и произведениях искусства.

## **Выпускник получит возможность научиться в 7-9 классах для обеспечения возможности успешного продолжения образования на базовом и углублённом уровнях**

### **Элементы теории множеств и математической логики**

- Оперировать <sup>4</sup> понятиями: определение, теорема, аксиома, множество, характеристики множества, элемент множества, пустое, конечное и бесконечное множество, подмножество, принадлежность, включение, равенство множеств;
- изображать множества и отношение множеств с помощью кругов Эйлера;
- определять принадлежность элемента множеству, объединению и пересечению множеств;
- задавать множество с помощью перечисления элементов, словесного описания;
- оперировать понятиями: высказывание, истинность и ложность высказывания, отрицание высказываний, операции над высказываниями: и, или, не, условные высказывания (импликация);
- строить высказывания, отрицания высказываний.

### **В повседневной жизни и при изучении других предметов:**

- строить цепочки умозаключений на основе использования правил логики;
- использовать множества, операции с множествами, их графическое представление для описания реальных процессов и явлений.

### **Числа**

- Оперировать понятиями: множество натуральных чисел, множество целых чисел, множество рациональных чисел, иррациональное число, квадратный корень, множество действительных чисел, геометрическая интерпретация натуральных, целых, рациональных, действительных чисел;
- понимать и объяснять смысл позиционной записи натурального числа;
- выполнять вычисления, в том числе с использованием приёмов рациональных вычислений;

---

выполнять округление рациональных чисел с заданной точностью;

- сравнивать рациональные и иррациональные числа;
- представлять рациональное число в виде десятичной дроби
- упорядочивать числа, записанные в виде обыкновенной и десятичной дроби;
- находить НОД и НОК чисел и использовать их при решении задач.

### **В повседневной жизни и при изучении других предметов:**

- применять правила приближенных вычислений при решении практических задач и решении задач других учебных предметов;
- выполнять сравнение результатов вычислений при решении практических задач, в том числе приближенных вычислений;
- составлять и оценивать числовые выражения при решении практических задач и задач из других учебных предметов;
- записывать и округлять числовые значения реальных величин с использованием разных систем измерения.

### **Тождественные преобразования**

- Оперировать понятиями степени с натуральным показателем, степени с целым отрицательным показателем;
- выполнять преобразования целых выражений: действия с одночленами

(сложение, вычитание, умножение), действия с многочленами (сложение, вычитание, умножение);

- выполнять разложение многочленов на множители одним из способов: вынесение за скобку, группировка, использование формул сокращенного умножения;
- выделять квадрат суммы и разности одночленов;
- раскладывать на множители квадратный трёхчлен;
- выполнять преобразования выражений, содержащих степени с целыми отрицательными показателями, переходить от записи в виде степени с целым отрицательным показателем к записи в виде дроби;
- выполнять преобразования дробно-рациональных выражений: сокращение дробей, приведение алгебраических дробей к общему знаменателю, сложение, умножение, деление алгебраических дробей, возведение алгебраической дроби в натуральную и целую отрицательную степень;
- выполнять преобразования выражений, содержащих квадратные корни;
- выделять квадрат суммы или разности двучлена в выражениях, содержащих квадратные корни;
- выполнять преобразования выражений, содержащих модуль.

### **В повседневной жизни и при изучении других предметов:**

- выполнять преобразования и действия с числами, записанными в стандартном виде;
- выполнять преобразования алгебраических выражений при решении задач других учебных предметов.

### **Уравнения и неравенства**

- Оперировать понятиями: уравнение, неравенство, корень уравнения, решение неравенства, равносильные уравнения, область определения уравнения (неравенства, системы уравнений или неравенств);
- решать линейные уравнения и уравнения, сводимые к линейным с помощью тождественных преобразований;
- решать квадратные уравнения и уравнения, сводимые к квадратным с помощью тождественных преобразований;
- решать дробно-линейные уравнения;

решать простейшие иррациональные уравнения вида  $\sqrt{f(x)} = \sqrt{g(x)}$  ,

- решать уравнения вида  $x^n = a$  ;
- решать уравнения способом разложения на множители и замены переменной;
- использовать метод интервалов для решения целых и дробно-рациональных неравенств;
- решать линейные уравнения и неравенства с параметрами;
- решать несложные квадратные уравнения с параметром;
- решать несложные системы линейных уравнений с параметрами;
- решать несложные уравнения в целых числах.

### **В повседневной жизни и при изучении других предметов:**

- составлять и решать линейные и квадратные уравнения, уравнения, к ним сводящиеся, системы линейных уравнений, неравенств при решении задач других учебных предметов;
- выполнять оценку правдоподобия результатов, получаемых при решении линейных и квадратных уравнений и систем линейных уравнений и неравенств при

решении задач других учебных предметов;

- выбирать соответствующие уравнения, неравенства или их системы для составления математической модели заданной реальной ситуации или прикладной задачи;

- уметь интерпретировать полученный при решении уравнения, неравенства или системы результат в контексте заданной реальной ситуации или прикладной задачи.

### **Функции**

- Оперировать понятиями: функциональная зависимость, функция, график функции, способы задания функции, аргумент и значение функции, область определения и множество значений функции, нули функции, промежутки знакопостоянства, монотонность функции, чётность/нечётность функции;

- строить графики линейной, квадратичной функций, обратной пропорциональности, функции вида:  $y = a + \frac{k}{x+b}$ ,  $y = \sqrt{x}$ ,  $y = \sqrt[3]{x}$ ,  $y = |x|$ ;

- на примере квадратичной функции, использовать преобразования графика функции  $y=f(x)$  для построения графиков функций  $y = af(kx + b) + c$ ;
- составлять уравнения прямой по заданным условиям: проходящей через две точки с заданными координатами, проходящей через данную точку и параллельной данной прямой;
- исследовать функцию по её графику;
- находить множество значений, нули, промежутки знакопостоянства, монотонности квадратичной функции;
- оперировать понятиями: последовательность, арифметическая прогрессия, геометрическая прогрессия;
- решать задачи на арифметическую и геометрическую прогрессию.

### **В повседневной жизни и при изучении других предметов:**

- иллюстрировать с помощью графика реальную зависимость или процесс по их характеристикам;
- использовать свойства и график квадратичной функции при решении задач из других учебных предметов.

### **Текстовые задачи**

- Решать простые и сложные задачи разных типов, а также задачи повышенной трудности;
- использовать разные краткие записи как модели текстов сложных задач для построения поисковой схемы и решения задач;
- различать модель текста и модель решения задачи, конструировать к одной модели решения несложной задачи разные модели текста задачи;
- знать и применять оба способа поиска решения задач (от требования к условию и от условия к требованию);
- моделировать рассуждения при поиске решения задач с помощью граф-схемы;
- выделять этапы решения задачи и содержание каждого этапа;
- уметь выбирать оптимальный метод решения задачи и осознавать выбор метода, рассматривать различные методы, находить разные решения задачи, если возможно;
- анализировать затруднения при решении задач;
- выполнять различные преобразования предложенной задачи, конструировать новые задачи из данной, в том числе обратные;
- интерпретировать вычислительные результаты в задаче, исследовать полученное решение задачи;
- анализировать всевозможные ситуации взаимного расположения двух объектов и изменение их характеристик при совместном движении (скорость, время, расстояние) при решении задач на движение двух объектов как в одном, так и в противоположных направлениях;
- исследовать всевозможные ситуации при решении задач на движение по реке, рассматривать разные системы отсчёта;
- решать разнообразные задачи «на части»;
- решать и обосновывать свое решение задач (выделять математическую основу) на нахождение части числа и числа по его части на основе конкретного смысла дроби;
- осознавать и объяснять идентичность задач разных типов, связывающих три величины (на работу, на покупки, на движение). выделять эти величины и отношения

между ними, применять их при решении задач, конструировать собственные задачи указанных типов;

- владеть основными методами решения задач на смеси, сплавы, концентрации;
- решать задачи на проценты, в том числе, сложные проценты с обоснованием, используя разные способы;
- решать логические задачи разными способами, в том числе, с двумя блоками и с тремя блоками данных с помощью таблиц;
- решать задачи по комбинаторике и теории вероятностей на основе использования изученных методов и обосновывать решение;
- решать несложные задачи по математической статистике;
- овладеть основными методами решения сюжетных задач: арифметический, алгебраический, перебор вариантов, геометрический, графический, применять их в новых по сравнению с изученными ситуациях.

### **В повседневной жизни и при изучении других предметов:**

- выделять при решении задач характеристики рассматриваемой в задаче ситуации, отличные от реальных (те, от которых абстрагировались), конструировать новые ситуации с учётом этих характеристик, в частности, при решении задач на концентрации, учитывать плотность вещества;
- решать и конструировать задачи на основе рассмотрения реальных ситуаций, в которых не требуется точный вычислительный результат;
- решать задачи на движение по реке, рассматривая разные системы отсчета.

### **Статистика и теория вероятностей**

- Оперировать понятиями: столбчатые и круговые диаграммы, таблицы данных, среднее арифметическое, медиана, наибольшее и наименьшее значения выборки, размах выборки, дисперсия и стандартное отклонение, случайная изменчивость;
- извлекать информацию, представленную в таблицах, на диаграммах, графиках;
- составлять таблицы, строить диаграммы и графики на основе данных;
- оперировать понятиями: факториал числа, перестановки и сочетания, треугольник Паскаля;
- применять правило произведения при решении комбинаторных задач;
- оперировать понятиями: случайный опыт, случайный выбор, испытание, элементарное случайное событие (исход), классическое определение вероятности случайного события, операции над случайными событиями;
- представлять информацию с помощью кругов Эйлера;
- решать задачи на вычисление вероятности с подсчетом количества вариантов с помощью комбинаторики.

### **В повседневной жизни и при изучении других предметов:**

- извлекать, интерпретировать и преобразовывать информацию, представленную в таблицах, на диаграммах, графиках, отражающую свойства и характеристики реальных процессов и явлений;
- определять статистические характеристики выборок по таблицам, диаграммам, графикам, выполнять сравнение в зависимости от цели решения задачи;
- оценивать вероятность реальных событий и явлений.

### **Геометрические фигуры**

- Оперировать понятиями геометрических фигур;
- извлекать, интерпретировать и преобразовывать информацию о геометрических фигурах, представленную на чертежах;

- *применять геометрические факты для решения задач, в том числе, предполагающих несколько шагов решения;*
- *формулировать в простейших случаях свойства и признаки фигур;*
- *доказывать геометрические утверждения;*
- *владеть стандартной классификацией плоских фигур (треугольников и четырёхугольников).*

### **В повседневной жизни и при изучении других предметов:**

- *использовать свойства геометрических фигур для решения задач практического характера и задач из смежных дисциплин.*

### **Отношения**

- *Оперировать понятиями: равенство фигур, равные фигуры, равенство треугольников, параллельность прямых, перпендикулярность прямых, углы между прямыми, перпендикуляр, наклонная, проекция, подобие фигур, подобные фигуры, подобные треугольники;*
- *применять теорему Фалеса и теорему о пропорциональных отрезках при решении задач;*
- *характеризовать взаимное расположение прямой и окружности, двух*

окружностей.

### **В повседневной жизни и при изучении других предметов:**

- использовать отношения для решения задач, возникающих в реальной жизни.

### **Измерения и вычисления**

- Оперировать представлениями о длине, площади, объёме как величинами. Применять теорему Пифагора, формулы площади, объёма при решении многошаговых задач, в которых не все данные представлены явно, а требуют вычислений, оперировать более широким количеством формул длины, площади, объёма, вычислять характеристики комбинаций фигур (окружностей и многоугольников) вычислять расстояния между фигурами,

применять тригонометрические формулы для вычислений в более сложных случаях, проводить вычисления на основе равенств и равносоставленности;

- проводить простые вычисления на объёмных телах;
- формулировать задачи на вычисление длин, площадей и объёмов и решать их.

### **В повседневной жизни и при изучении других предметов:**

- проводить вычисления на местности;
- применять формулы при вычислениях в смежных учебных предметах, в окружающей действительности.

### **Геометрические построения**

- Изображать геометрические фигуры по текстовому и символьному описанию;
- свободно оперировать чертёжными инструментами в несложных случаях,
- выполнять построения треугольников, применять отдельные методы построений циркулем и линейкой и проводить простейшие исследования числа решений;
- изображать типовые плоские фигуры и объёмные тела с помощью простейших компьютерных инструментов.

### **В повседневной жизни и при изучении других предметов:**

- выполнять простейшие построения на местности, необходимые в реальной жизни;
- оценивать размеры реальных объектов окружающего мира.



## Преобразования

- Оперировать понятием движения и преобразования подобия, владеть приёмами построения фигур с использованием движений и преобразований подобия, применять полученные знания и опыт построений в смежных предметах и в реальных ситуациях окружающего мира;
- строить фигуру, подобную данной, пользоваться свойствами подобия для обоснования свойств фигур;
- применять свойства движений для проведения простейших обоснований свойств фигур.

## В повседневной жизни и при изучении других предметов:

- применять свойства движений и применять подобие для построений и вычислений.

## Векторы и координаты на плоскости

- Оперировать понятиями вектор, сумма, разность векторов, произведение вектора на число, угол между векторами, скалярное произведение векторов, координаты на плоскости, координаты вектора;
- выполнять действия над векторами (сложение, вычитание, умножение на число), вычислять скалярное произведение, определять в простейших случаях угол между векторами, выполнять разложение вектора на составляющие, применять полученные знания в физике, пользоваться формулой вычисления расстояния между точками по известным координатам, использовать уравнения фигур для решения задач;
- применять векторы и координаты для решения геометрических задач на вычисление длин, углов.

## В повседневной жизни и при изучении других предметов:

- использовать понятия векторов и координат для решения задач по физике, географии и другим учебным предметам.

## История математики

- Характеризовать вклад выдающихся математиков в развитие математики и иных научных областей;
- понимать роль математики в развитии России.

## Методы математики

- Используя изученные методы, проводить доказательство, выполнять опровержение;
- выбирать изученные методы и их комбинации для решения математических задач;
- использовать математические знания для описания закономерностей в окружающей действительности и произведениях искусства;
- применять простейшие программные средства и электронно-коммуникационные системы при решении математических задач.

## Выпускник получит возможность научиться в 7-9 классах для успешного продолжения образования на углублённом уровне

### Элементы теории множеств и математической логики

- Свободно оперировать<sup>5</sup> понятиями: множество, характеристики множества, элемент множества, пустое, конечное и бесконечное множество, подмножество, принадлежность, включение, равенство множеств, способы задания множества;
- задавать множества разными способами;

- проверять выполнение характеристического свойства множества;
- свободно оперировать понятиями: высказывание, истинность и ложность высказывания, сложные и простые высказывания, отрицание высказываний; истинность и ложность утверждения и его отрицания, операции над высказываниями: и, или, не; условные высказывания (импликация);
- строить высказывания с использованием законов алгебры высказываний.

### **В повседневной жизни и при изучении других предметов:**

- строить рассуждения на основе использования правил логики;
- использовать множества, операции с множествами, их графическое представление для описания реальных процессов и явлений, при решении задач других учебных предметов.

### **Числа**

- Свободно оперировать понятиями: натуральное число, множество натуральных чисел, целое число, множество целых чисел, обыкновенная дробь, десятичная дробь, смешанное число, рациональное число, множество рациональных чисел, иррациональное число, корень степени  $n$ , действительное число, множество действительных чисел, геометрическая интерпретация натуральных, целых, рациональных, действительных чисел;
  - понимать и объяснять разницу между позиционной и непозиционной системами записи чисел;
  - переводить числа из одной системы записи (системы счисления) в другую;
  - доказывать и использовать признаки делимости на 2, 4, 8, 5, 3, 6, 9, 10, 11 суммы и произведения чисел при выполнении вычислений и решении задач;
  - выполнять округление рациональных и иррациональных чисел с заданной точностью;
  - сравнивать действительные числа разными способами;
  - упорядочивать числа, записанные в виде обыкновенной и десятичной дроби, числа, записанные с использованием арифметического квадратного корня, корней степени больше 2;
  - находить НОД и НОК чисел разными способами и использовать их при решении задач;
  - выполнять вычисления и преобразования выражений, содержащих действительные

числа, в том числе корни натуральных степеней.

### **В повседневной жизни и при изучении других предметов:**

- выполнять и объяснять результаты сравнения результатов вычислений при решении практических задач, в том числе приближенных вычислений, используя разные способы сравнений;

---

записывать, сравнивать, округлять числовые данные реальных величин с использованием разных систем измерения;

- составлять и оценивать разными способами числовые выражения при решении практических задач и задач из других учебных предметов.

### **Тождественные преобразования**

- Свободно оперировать понятиями степени с целым и дробным показателем;
- выполнять доказательство свойств степени с целыми и дробными показателями;
- оперировать понятиями «одночлен», «многочлен», «многочлен с одной переменной», «многочлен с несколькими переменными», коэффициенты многочлена, «стандартная запись многочлена», степень одночлена и многочлена;
- свободно владеть приемами преобразования целых и дробно-рациональных выражений;
- выполнять разложение многочленов на множители разными способами, с использованием комбинаций различных приёмов;
- использовать теорему Виета и теорему, обратную теореме Виета, для поиска корней квадратного трёхчлена и для решения задач, в том числе задач с параметрами на основе квадратного трёхчлена;
- выполнять деление многочлена на многочлен с остатком;
- доказывать свойства квадратных корней и корней степени  $n$ ;
- выполнять преобразования выражений, содержащих квадратные корни, корни степени  $n$ ;
- свободно оперировать понятиями «тождество», «тождество на множестве», «тождественное преобразование»;
- выполнять различные преобразования выражений, содержащих модули.

$$(\sqrt{x^k})^2 = x^k$$

### **В повседневной жизни и при изучении других предметов:**

- выполнять преобразования и действия с буквенными выражениями, числовые коэффициенты которых записаны в стандартном виде;
- выполнять преобразования рациональных выражений при решении задач других учебных предметов;
- выполнять проверку правдоподобия физических и химических формул на основе сравнения размерностей и валентностей.

### **Уравнения и неравенства**

- Свободно оперировать понятиями: уравнение, неравенство, равносильные уравнения и неравенства, уравнение, являющееся следствием другого уравнения, уравнения, равносильные на множестве, равносильные преобразования уравнений;
- решать разные виды уравнений и неравенств и их систем, в том числе некоторые уравнения 3 и 4 степеней, дробно-рациональные и иррациональные;
- знать теорему Виета для уравнений степени выше второй;
- понимать смысл теорем о равносильных и неравносильных преобразованиях уравнений и уметь их доказывать;

- владеть разными методами решения уравнений, неравенств и их систем, уметь выбирать метод решения и обосновывать свой выбор;
- использовать метод интервалов для решения неравенств, в том числе дробно-рациональных и включающих в себя иррациональные выражения;
- решать алгебраические уравнения и неравенства и их системы с параметрами алгебраическим и графическим методами;
- владеть разными методами доказательства неравенств;
- решать уравнения в целых числах;

изображать множества на плоскости, задаваемые уравнениями, неравенствами и их системами.

### **В повседневной жизни и при изучении других предметов:**

- составлять и решать уравнения, неравенства, их системы при решении задач других учебных предметов;
- выполнять оценку правдоподобия результатов, получаемых при решении различных уравнений, неравенств и их систем при решении задач других учебных предметов;
- составлять и решать уравнения и неравенства с параметрами при решении задач других учебных предметов;
- составлять уравнение, неравенство или их систему, описывающие реальную ситуацию или прикладную задачу, интерпретировать полученные результаты.

### **Функции**

- Свободно оперировать понятиями: зависимость, функциональная зависимость, зависимая и независимая переменные, функция, способы задания функции, аргумент и значение функции, область определения и множество значения функции, нули функции, промежутки знакопостоянства, монотонность функции, наибольшее и наименьшее значения, чётность/нечётность функции, периодичность функции, график функции, вертикальная, горизонтальная, наклонная асимптоты; график зависимости, не являющейся функцией,
- строить графики функций: линейной, квадратичной, дробно-линейной, степенной при разных значениях показателя степени,  $y = x$  ;
- использовать преобразования графика функции  $y = f(x)$  для построения графика  $y = af(kx + b) + c$  ;  
в  
функций

- анализировать свойства функций и вид графика в зависимости от параметров;
- свободно оперировать понятиями: последовательность, ограниченная последовательность, монотонно возрастающая (убывающая) последовательность, предел последовательности, арифметическая прогрессия, геометрическая прогрессия, характеристическое свойство арифметической (геометрической) прогрессии;
- использовать метод математической индукции для вывода формул, доказательства равенств и неравенств, решения задач на делимость;
- исследовать последовательности, заданные рекуррентно;
- решать комбинированные задачи на арифметическую и геометрическую прогрессии.

### **В повседневной жизни и при изучении других предметов:**

- конструировать и исследовать функции, соответствующие реальным процессам и явлениям, интерпретировать полученные результаты в соответствии со спецификой исследуемого процесса или явления;
- использовать графики зависимостей для исследования реальных процессов и явлений;
- конструировать и исследовать функции при решении задач других учебных предметов, интерпретировать полученные результаты в соответствии со спецификой учебного предмета.

### **Статистика и теория вероятностей**

- Свободно оперировать понятиями: столбчатые и круговые диаграммы, таблицы данных, среднее арифметическое, медиана, наибольшее и наименьшее значения выборки, размах выборки, дисперсия и стандартное отклонение, случайная изменчивость;
- выбирать наиболее удобный способ представления информации, адекватный её свойствам и целям анализа;
- вычислять числовые характеристики выборки;

свободно оперировать понятиями: факториал числа, перестановки, сочетания и размещения, треугольник Паскаля;

- свободно оперировать понятиями: случайный опыт, случайный выбор, испытание, элементарное случайное событие (исход), классическое определение вероятности случайного события, операции над случайными событиями, основные комбинаторные формулы;
- свободно оперировать понятиями: случайный опыт, случайный выбор, испытание, элементарное случайное событие (исход), классическое определение вероятности случайного события, операции над случайными событиями, основные комбинаторные формулы;
- знать примеры случайных величин, и вычислять их статистические характеристики;
- использовать формулы комбинаторики при решении комбинаторных задач;
- решать задачи на вычисление вероятности в том числе с использованием формул.

### **В повседневной жизни и при изучении других предметов:**

- представлять информацию о реальных процессах и явлениях способом, адекватным её свойствам и цели исследования;
- анализировать и сравнивать статистические характеристики выборок, полученных в процессе решения прикладной задачи, изучения реального явления, решения задачи из других учебных предметов;
- оценивать вероятность реальных событий и явлений в различных ситуациях.

### **Текстовые задачи**

- Решать простые и сложные задачи, а также задачи повышенной трудности и выделять их математическую основу;
- распознавать разные виды и типы задач;
- использовать разные краткие записи как модели текстов сложных задач и задач повышенной сложности для построения поисковой схемы и решения задач, выбирать оптимальную для рассматриваемой в задаче ситуации модель текста задачи;
- различать модель текста и модель решения задачи, конструировать к одной модели решения сложных задач разные модели текста задачи;
- знать и применять три способа поиска решения задач (от требования к условию и от условия к требованию, комбинированный);
- моделировать рассуждения при поиске решения задач с помощью граф-схемы;
- выделять этапы решения задачи и содержание каждого этапа;
- уметь выбирать оптимальный метод решения задачи и осознавать выбор метода, рассматривать различные методы, находить разные решения задачи, если возможно;
- анализировать затруднения при решении задач;
- выполнять различные преобразования предложенной задачи, конструировать новые задачи из данной, в том числе обратные;
- интерпретировать вычислительные результаты в задаче, исследовать полученное решение задачи;
- изменять условие задач (количественные или качественные данные), исследовать измененное преобразованное;
- анализировать всевозможные ситуации взаимного расположения двух объектов и изменение их характеристик при совместном движении (скорость, время, расстояние). при решении задач на движение двух объектов как в одном, так и в противоположных направлениях, конструировать новые ситуации на основе изменения условий задачи при движении по реке;
- исследовать всевозможные ситуации при решении задач на движение по реке, рассматривать разные системы отсчёта;
- решать разнообразные задачи «на части»;

решать и обосновывать свое решение задач (выделять математическую основу) нахождение части числа и числа по его части на основе конкретного смысла дроби;

- объяснять идентичность задач разных типов, связывающих три величины (на работу, на покупки, на движение). выделять эти величины и отношения между ними, применять их при решении задач, конструировать собственные задач указанных типов;
- владеть основными методами решения задач на смеси, сплавы, концентрации, использовать их в новых ситуациях по отношению к изученным в процессе обучения;
- решать задачи на проценты, в том числе, сложные проценты с обоснованием, используя разные способы;
- решать логические задачи разными способами, в том числе, с двумя блоками и с тремя блоками данных с помощью таблиц;
- решать задачи по комбинаторике и теории вероятностей на основе использования изученных методов и обосновывать решение;
- решать несложные задачи по математической статистике;
- овладеть основными методами решения сюжетных задач: арифметический, алгебраический, перебор вариантов, геометрический, графический, применять их в новых по сравнению с изученными ситуациях.

**В повседневной жизни и при изучении других предметов:**

- конструировать новые для данной задачи задачные ситуации с учётом реальных характеристик, в частности, при решении задач на концентрации, учитывать плотность вещества; решать и конструировать задачи на основе рассмотрения реальных ситуаций, в которых не требуется точный вычислительный результат;

- решать задачи на движение по реке, рассматривая разные системы отсчёта;
- конструировать задачные ситуации, приближенные к реальной действительности.

### **Геометрические фигуры**

- Свободно оперировать геометрическими понятиями при решении задач и проведении математических рассуждений;
- самостоятельно формулировать определения геометрических фигур, выдвигать гипотезы о новых свойствах и признаках геометрических фигур и обосновывать или опровергать их, обобщать или конкретизировать результаты на новые классы фигур, проводить в несложных случаях классификацию фигур по различным основаниям;
- исследовать чертежи, включая комбинации фигур, извлекать, интерпретировать и преобразовывать информацию, представленную на чертежах;
- решать задачи геометрического содержания, в том числе в ситуациях, когда алгоритм решения не следует явно из условия, выполнять необходимые для решения задачи дополнительные построения, исследовать возможность применения теорем и формул для решения задач;
- формулировать и доказывать геометрические утверждения.

### **В повседневной жизни и при изучении других предметов:**

- составлять с использованием свойств геометрических фигур математические модели для решения задач практического характера и задач из смежных дисциплин, исследовать полученные модели и интерпретировать результат.

### **Отношения**

- Владеть понятием отношения как метапредметным;
- свободно оперировать понятиями: равенство фигур, равные фигуры, равенство треугольников, параллельность прямых, перпендикулярность прямых, углы между прямыми, перпендикуляр, наклонная, проекция, подобие фигур, подобные фигуры, подобные треугольники;
- использовать свойства подобия и равенства фигур при решении задач.

### **В повседневной жизни и при изучении других предметов:**

использовать отношения для построения и исследования математических моделей объектов реальной жизни.

### **Измерения и вычисления**

- Свободно оперировать понятиями длина, площадь, объём, величина угла как величинами, использовать равновеликость и равноставленность при решении задач на вычисление, самостоятельно получать и использовать формулы для вычислений площадей и объёмов фигур, свободно оперировать широким набором формул на вычисление при решении сложных задач, в том числе и задач на вычисление в комбинациях окружности и треугольника, окружности и четырёхугольника, а также с применением тригонометрии;
- самостоятельно формулировать гипотезы и проверять их достоверность.

### **В повседневной жизни и при изучении других предметов:**

- свободно оперировать формулами при решении задач в других учебных предметах и при проведении необходимых вычислений в реальной жизни.

### **Геометрические построения**

- Оперировать понятием набора элементов, определяющих геометрическую фигуру,
- владеть набором методов построений циркулем и линейкой;
- проводить анализ и реализовывать этапы решения задач на построение.

### **В повседневной жизни и при изучении других предметов:**

- выполнять построения на местности;
- оценивать размеры реальных объектов окружающего мира.

### **Преобразования**

- Оперировать движениями и преобразованиями как метапредметными понятиями;
- оперировать понятием движения и преобразования подобия для обоснований, свободно владеть приемами построения фигур с помощью движений и преобразования подобия, а также комбинациями движений, движений и преобразований;
- использовать свойства движений и преобразований для проведения обоснования и доказательства утверждений в геометрии и других учебных предметах;
- пользоваться свойствами движений и преобразований при решении задач.

### **В повседневной жизни и при изучении других предметов:**

- применять свойства движений и применять подобие для построений и вычислений.

### **Векторы и координаты на плоскости**

- Свободно оперировать понятиями вектор, сумма, разность векторов, произведение вектора на число, скалярное произведение векторов, координаты на плоскости, координаты вектора;
- владеть векторным и координатным методом на плоскости для решения задач на вычисление и доказательства;
- выполнять с помощью векторов и координат доказательство известных ему геометрических фактов (свойства средних линий, теорем о замечательных точках и т.п.) и получать новые свойства известных фигур;
- использовать уравнения фигур для решения задач и самостоятельно составлять уравнения отдельных плоских фигур.

### **В повседневной жизни и при изучении других предметов:**

- использовать понятия векторов и координат для решения задач по физике, географии и другим учебным предметам.

### **История математики**

- Понимать математику как строго организованную систему научных знаний, в частности владеть представлениями об аксиоматическом построении геометрии и первичными представлениями о неевклидовых геометриях;
- рассматривать математику в контексте истории развития цивилизации и истории развития науки, понимать роль математики в развитии России.

### **Методы математики**

- Владеть знаниями о различных методах обоснования и опровержения математических утверждений и самостоятельно применять их;
- владеть навыками анализа условия задачи и определения подходящих для решения задач изученных методов или их комбинаций;
- характеризовать произведения искусства с учётом математических закономерностей в природе, использовать математические закономерности в самостоятельном творчестве.



## Содержание учебного предмета «Математика, 5 класс».

### 1. Натуральные числа и нуль (50 ч).

*Ряд натуральных чисел. Десятичная запись, сравнение, сложение и вычитание натуральных чисел. Законы сложения. Умножение, законы умножения. Степень с натуральным показателем. Деление нацело, деление с остатком. Числовые выражения. Решение текстовых задач арифметическими методами.*

Основные цели - систематизировать и обобщить сведения о натуральных числах, об их сравнении, сложении и вычитании, умножении и делении; добиться осознанного овладения приемами вычислений с применением законов сложения и умножения; развивать навыки вычислений с натуральными числами.

При изучении данной темы вычисления выполняются сначала устно с опорой на законы сложения и умножения, на свойство вычитания, а потом столбиком. Большое внимание уделяется переместительному и сочетательному законам умножения и распределительному закону, их использованию для обоснования вычислений столбиком (на простых примерах), для рационализации вычислений. Тем самым закладывается основа осознанного овладения приемами вычислений. Вместе с тем достаточное внимание уделяется закреплению навыков вычисления столбиком, особенно в сложных случаях (нули в записи множителей или частного). Вводится понятие степени с натуральным показателем. При изучении числовых выражений закрепляются правила порядков действий.

С первых уроков начинается систематическая работа по развитию у учащихся умения решать текстовые задачи арифметическими способами. Решение задач требует понимания отношений «больше на ...», «меньше на ...», «больше в ...», «меньше в ...» и их связи с арифметическими действиями с натуральными числами, а также понимания стандартных ситуаций, в которых используются слова «всего», «осталось» и т. п. Типовые задачи на части, нахождение двух чисел по их сумме и разности рассматриваются в отдельных пунктах. Работа с арифметическими способами решения задач, нацеленная на развитие мышления и речи учащихся, продолжится при изучении следующих тем. При наличии учебных часов рассматривается тема «Вычисления с помощью калькулятора».

### 2. Измерение величин (30 ч).

*Прямая, луч, отрезок. Измерение отрезков и метрические единицы длины. Представление натуральных чисел на координатном луче. Окружность и круг, сфера и шар. Углы, измерение углов. Треугольники и четырехугольники. Прямоугольный*

*параллелепипед. Площадь прямоугольника, объем прямоугольного параллелепипеда. Единицы площади, объема, массы, времени. Решение текстовых задач арифметическими методами.*

Основные цели - систематизировать знания учащихся о геометрических фигурах и единицах измерения величин; продолжить их ознакомление с геометрическими фигурами и с соответствующей терминологией.

При изучении данной темы учащиеся измеряют отрезки, изображают натуральные числа на координатном луче. Это начальный этап освоения ими идеи числа как длины отрезка, точнее - как координаты точки на координатной прямой. Здесь же они вычисляют площадь прямоугольника и объем прямоугольного параллелепипеда, измерения которых - натуральные числа.

Здесь вводятся единицы измерения длины, площади и объема, устанавливаются соотношения между единицами длины, единицами площади, единицами объема, изучаются единицы массы и времени.

Введение градусной меры угла сопровождается заданиями на измерение углов и построение углов с заданной градусной мерой.

При изучении данной темы решаются задачи на движение.

При наличии учебных часов рассматривается тема «Многоугольники».

### **3. Делимость натуральных чисел (19 ч).**

*Свойства и признаки делимости. Простые и составные числа. Делители натурального числа. Наибольший общий делитель, наименьшее общее кратное.*

Основные цели - завершить изучение натуральных чисел рассмотрением свойств и признаков делимости; сформировать у учащихся простейшие доказательные умения.

При изучении данной темы значительное внимание уделяется формированию у учащихся простейших доказательных умений. Доказательства свойств и признаков делимости проводятся на характерных числовых примерах, но методы доказательства могут быть распространены на общий случай. При этом учащиеся получают первый опыт доказательства теоретических положений со ссылкой на другие теоретические положения.

Понятия наибольшего общего делителя и наименьшего общего кратного вводятся традиционно, но следует учесть, что в дальнейшем не всегда требуется сокращать дробь на наибольший общий делитель ее числителя и знаменателя или приводить дроби обязательно к наименьшему общему знаменателю.

При наличии учебных часов рассматривается тема «Использование четности при решении задач».

### **4. Обыкновенные дроби (65 ч).**

*Понятие дроби, равенство дробей (основное свойство дроби). Приведение дробей к общему знаменателю. Сравнение, сложение и вычитание дробей. Законы сложения. Умножение дробей, законы умножения. Деление дробей. Смешанные дроби и действия с ними. Представление дробей на координатном луче. Решение текстовых задач арифметическими методами.*

Основная цель - сформировать у учащихся умения сравнивать, складывать, вычитать, умножать и делить обыкновенные и смешанные дроби, вычислять значения выражений, содержащих обыкновенные и смешанные дроби, решать задачи на сложение и вычитание, на умножение и деление дробей, задачи на дроби, на совместную работу арифметическими методами.

Формирование понятия «доби» сопровождается обучением решению простейших задач на нахождение части числа и числа по его части, а также задач, готовящих учащихся к

решению задач на совместную работу. При вычислениях с дробями допускается сокращение дроби на любой общий делитель ее числителя и знаменателя (не обязательно наибольший), а также приведение дробей к любому общему знаменателю (не обязательно наименьшему). Но в том и в другом случаях разъясняется, когда вычисления будут наиболее экономными.

При изучении данной темы решаются задачи на сложение и вычитание дробей, основные задачи на дроби.

Операция умножения дробей вводится по определению, из которого получается правило умножения натурального числа на обыкновенную дробь. Особое внимание уделяется доказательствам законов сложения и умножения для дробей. Они проводятся на характерных числовых примерах с опорой на соответствующие законы для натуральных чисел, но методы доказательства могут быть распространены на общий случай.

Деление дробей вводится как операция, обратная умножению. Смешанная дробь рассматривается как другая запись обыкновенной неправильной дроби. Отдельно изучаются вычисления со смешанными дробями. На характерных числовых примерах показывается, что площадь прямоугольника и объем прямоугольного параллелепипеда, измерения которых выражены рациональными числами, вычисляются по тем же правилам, что и для натуральных чисел.

Работу с неотрицательными рациональными числами завершает их изображение на координатном луче.

Здесь решаются задачи на умножение и деление дробей, показывается, что рассмотренные ранее задачи на дроби можно решать с помощью умножения и деления на дробь. Задачи на совместную работу выделены в отдельный пункт.

## 5. Повторение (11 часов)

При организации текущего и итогового повторения используются задания из раздела «Задания для повторения» и другие материалы.

### Тематическое планирование 5 класс

Тема	Кол-во часов	Содержание
Натуральные числа и нуль	46	Ряд натуральных чисел. Десятичная запись, сравнение, сложение и вычитание натуральных чисел. Законы сложения. Умножение, законы умножения. Степень с натуральным показателем. Деление нацело, деление с остатком. Числовые выражения. Решение текстовых задач арифметическими методами.

<b>Измерение величин</b>	31	Прямая, луч, отрезок. Измерение отрезков и метрические единицы длины. Представление натуральных чисел на координатном луче. Окружность и круг, сфера и шар. Углы, измерение углов. Треугольники и четырехугольники. Прямоугольный параллелепипед. Площадь прямоугольника, объем прямоугольного параллелепипеда. Единицы площади, объема, массы, времени. Решение текстовых задач арифметическими методами.
--------------------------	----	--

<b>Делимость натуральных чисел</b>	19	Свойства и признаки делимости. Простые и составные числа. Делители натурального числа. Наибольший общий делитель, наименьшее общее кратное.
<b>Обыкновенные дроби</b>	65	Понятие дроби, равенство дробей (основное свойство дроби). Приведение дробей к общему знаменателю. Сравнение, сложение и вычитание дробей. Законы сложения. Умножение дробей, законы умножения. Деление дробей. Смешанные дроби и действия с ними. Представление дробей на координатном луче. Решение текстовых задач арифметическими методами.
<b>Повторение</b>	9	При организации текущего и итогового повторения используются задания из раздела «Задания для повторения» и другие материалы.

## Содержание учебного предмета «Математика» 6 кл

### 1. Отношения, пропорции, проценты (26ч.)

Отношение чисел и величин. Масштаб. Деление числа в заданном отношении. Пропорции. Прямая и обратная пропорциональность. Понятие о проценте. Задачи на проценты. Круговые диаграммы. Задачи на перебор всех возможных вариантов. Вероятность события.

**Основная цель** – восстановить навыки работы с натуральными и рациональными числами, усвоить понятия, связанные с пропорциями и процентами.

**Знать** определение отношения, пропорции, процента.

**Уметь** определять правильно составлено отношение или пропорция.

**Уметь** определять тип пропорциональности (прямая, обратная или никакая).

**Уметь** решать задачи с помощью составления пропорции.

**Уметь** переводить проценты в дробь и дробь в проценты.

**Уметь** решать задачи на нахождение процентов от числа и числа по заданным процентам.

### 2. Целые числа (34 ч.)

Отрицательные целые числа. Противоположное число. Модуль числа. Сравнение целых чисел. Сложение целых чисел. Законы сложения целых чисел. Разность целых чисел.

Произведение целых чисел. Частное целых чисел. Распределительный закон. Раскрытие скобок и заключение в скобки. Действия с суммами нескольких слагаемых.

Представление целых чисел на координатной оси.

**Основная цель** – научить учащихся работать со знаками, так как арифметические действия над их модулями – натуральными числами – уже хорошо усвоены.

**Знать** определение отрицательного, противоположного числа, модуля числа, законы арифметических действий.

**Уметь** выполнять действия с целыми числами.

**Уметь** раскрывать скобки и заключать в скобки.

**Уметь** представлять целые числа на координатной оси.

**Иметь** представление о фигурах на плоскости, симметричных относительно точки.

### 3. Рациональные числа (38 ч)

Отрицательные дроби. Рациональные числа. Сравнение рациональных чисел. Сложение и вычитание дробей. Умножение и деление дробей. Законы сложения и

умножения. Смешанные дроби произвольного знака. Изображение рациональных чисел на координатной оси. Уравнения. Решение задач с помощью уравнений.

**Основная цель** – добиться осознанного владения школьниками арифметических действий над рациональными числами.

**Знать** определение рационального числа.

**Знать** законы сложения и вычитания.

**Уметь** выполнять действия с дробями

произвольного знака. **Уметь** изображать

рациональные числа на координатной оси. **Уметь**

преобразовывать простейшие буквенные

выражения.

**Уметь** решать уравнения и задачи с помощью составления уравнений.

**Иметь** представление о фигурах на плоскости, симметричных относительно прямой.

#### **4.Десятичные дроби (34 ч)**

Понятие положительной десятичной дроби. Сравнение положительных десятичных дробей. Сложение и вычитание десятичных дробей. Перенос запятой в положительной десятичной дроби. Умножение положительных десятичных дробей. Деление положительных десятичных дробей. Десятичные дроби и проценты. Десятичные дроби любого знака. Приближение десятичных дробей. Приближение суммы, разности, произведения и частного двух чисел.

**Основная цель** – научить учащихся действиям с десятичными дробями и приближёнными вычислениями.

**Знать** определение десятичной дроби.

**Уметь** выполнять действия с десятичными дробями.

**Уметь** выполнять приближенные вычисления.

**Уметь** решать сложные задачи на проценты.

## 5. Обыкновенные и десятичные дроби (24 ч)

Разложение положительной обыкновенной дроби в конечную десятичную дробь. Бесконечные периодические десятичные дроби. Непериодические бесконечные периодические десятичные дроби. Длина отрезка. Длина окружности. Площадь круга. Координатная ось. Декартова система координат на плоскости. Столбчатые диаграммы и графики.

**Основная цель** – ввести действительные числа.

**Знать** определение действительного числа.

**Знать** формулы вычисления длины окружности и площади круга.

**Знать:** Декартова система координат на плоскости.

**Уметь** раскладывать положительные обыкновенные дроби в конечные и бесконечные периодические десятичные дроби.

**Уметь** выполнять приближенные вычисления с действительными числами.

**Уметь** вычислять длину окружности и площадь круга.

**Уметь** строить точки на координатной плоскости.

**Уметь** строить столбчатые диаграммы и графики.



**6.Повторение(14 ч)**

*Примечание.* Содержание вероятностной линии не носит обязательного характера и не исключает возможностей иного распределения содержания между указанными этапами обучения. Например, начало изучения элементов вероятностно-статистической линии может быть отнесено и к 7-9-м классам.

Входная контрольная работа за счёт 1 часа повторения.

### Тематическое планирование 6 класс

Тема	Кол-во часов	Содержание
<b>Отношения, пропорции, проценты</b>	26	Отношение чисел и величин. Масштаб. Деление числа в заданном отношении. Пропорции. Прямая и обратная пропорциональность. Понятие о проценте. Задачи на проценты. Круговые диаграммы. Задачи на перебор всех возможных вариантов. Вероятность события. Основная цель – восстановить навыки работы с натуральными и рациональными числами, усвоить понятия, связанные с пропорциями и процентами.
<b>Целые числа</b>	34	Отрицательные целые числа. Противоположное число. Модуль числа. Сравнение целых чисел. Сложение целых чисел. Законы сложения целых чисел. Разность целых чисел. Произведение целых чисел. Частное целых чисел. Распределительный закон. Раскрытие скобок и заключение в скобки. Действия с суммами нескольких слагаемых. Представление целых чисел на координатной оси. Основная цель – научить учащихся работать со знаками, так как арифметические действия над их модулями – натуральными числами – уже хорошо усвоены.
<b>Рациональные числа</b>	38	Отрицательные дроби. Рациональные числа. Сравнение рациональных чисел. Сложение и вычитание дробей. Умножение и деление дробей. Законы сложения и умножения. Смешанные дроби произвольного знака. Изображение рациональных чисел на координатной оси. Уравнения. Решение задач с помощью уравнений. Основная цель – добиться осознанного владения школьниками арифметических действий над рациональными числами.
<b>Десятичные дроби</b>	34	Понятие положительной десятичной дроби. Сравнение положительных десятичных дробей. Сложение и вычитание десятичных дробей. Перенос запятой в положительной десятичной дроби. Умножение положительных десятичных дробей. Деление положительных десятичных дробей. Десятичные дроби и

		проценты. Десятичные дроби любого знака. Приближение десятичных дробей. Приближение суммы, разности, произведения и частного двух чисел. Основная цель – научить учащихся действиям с десятичными дробями и приближёнными вычислениями.
<b>Обыкновенные и десятичные дроби</b>	24	Разложение положительной обыкновенной дроби в конечную десятичную дробь. Бесконечные периодические десятичные дроби. Непериодические бесконечные периодические десятичные дроби. Длина отрезка. Длина окружности. Площадь круга. Координатная ось. Декартова система координат на плоскости. Столбчатые диаграммы и графики. Основная цель – ввести действительные числа.
<b>Повторение</b>	14	При организации текущего и итогового повторения используются задания из раздела «Задания для повторения» и другие материалы»

### Содержание учебного предмета «Алгебра, 7 класс».

#### Действительные числа / 17 ч.

##### **Натуральные числа, рациональные числа**

Множество рациональных чисел. Сравнение рациональных чисел. Действия с рациональными числами. Представление рационального числа десятичной дробью.

##### **Иррациональные числа, действительные числа**

Понятие иррационального числа. Распознавание иррациональных чисел. Примеры доказательств в алгебре. Иррациональность числа  $2\sqrt{\phantom{x}}$ . Применение в геометрии. Сравнение иррациональных чисел. Множество действительных чисел.

#### Алгебраические выражения /60ч.

##### **Целые выражения**

Степень с натуральным показателем и ее свойства. Преобразования выражений, содержащих степени с натуральным показателем.

Одночлен, многочлен. Действия с одночленами и многочленами (сложение, вычитание, умножение). Формулы сокращенного умножения: разность квадратов, квадрат суммы и разности. Разложение многочлена на множители: вынесение общего множителя за скобки, группировка, применение формул сокращенного умножения. Квадратный трехчлен, разложение квадратного трехчлена на множители.

## Дробно-рациональные выражения

Степень с целым показателем. Преобразование дробно-линейных выражений: сложение, умножение, деление. Алгебраическая дробь. Допустимые значения переменных в дробно-рациональных выражениях. Сокращение алгебраических дробей. Приведение алгебраических дробей к общему знаменателю. Действия с алгебраическими дробями: сложение, вычитание, умножение, деление, возведение в степень.

### Уравнения /18ч.

#### Уравнения

Понятие уравнения и корня уравнения. Представление о равносильности уравнений. Область определения уравнения (область допустимых значений переменной).

#### Линейное уравнение и его корни

Решение линейных уравнений. Линейное уравнение с параметром. Количество корней линейного уравнения. Решение линейных уравнений с параметром.

#### Системы уравнений

Уравнение с двумя переменными. Линейное уравнение с двумя переменными. Прямая как графическая интерпретация линейного уравнения с двумя переменными.

Понятие системы уравнений. Решение системы уравнений.

Методы решения систем линейных уравнений с двумя переменными: графический метод, метод сложения, метод подстановки.

### Повторение /7 ч

#### Тематическое планирование алгебра 7 класс



Тема	Кол-во часов	Содержание
------	--------------	------------

<b>Действительные числа</b>	17	Множество рациональных чисел. Сравнение рациональных чисел. Действия с рациональными числами. Представление рационального числа десятичной дробью. Понятие иррационального числа. Распознавание иррациональных чисел. Примеры доказательств в алгебре. Иррациональность числа $2$ . Применение в геометрии. Сравнение иррациональных чисел. Множество действительных чисел.
<b>Алгебраические выражения</b>	60	Степень с натуральным показателем и ее свойства. Преобразования выражений, содержащих степени с натуральным показателем. Одночлен, многочлен. Действия с одночленами и многочленами (сложение, вычитание, умножение).

		<p>Формулы сокращенного умножения: разность квадратов, квадрат суммы и разности. Разложение многочлена на множители: вынесение общего множителя за скобки, группировка, применение формул сокращенного умножения. Квадратный трехчлен, разложение квадратного трехчлена на множители.</p> <p>Степень с целым показателем. Преобразование дробно-линейных выражений: сложение, умножение, деление. Алгебраическая дробь. Допустимые значения переменных в дробно-рациональных выражениях. Сокращение алгебраических дробей. Приведение алгебраических дробей к общему знаменателю. Действия с алгебраическими дробями: сложение, вычитание, умножение, деление, возведение в степень.</p>
<b>Уравнения.</b>	18	<p>Понятие уравнения и корня уравнения. Представление равносильности уравнений. Область определения уравнения (область допустимых значений переменной). Решение линейных уравнений. Линейное уравнение с параметром. Количество корней линейного уравнения. Решение линейных уравнений с параметром. Уравнение с двумя переменными. Линейное уравнение с двумя переменными. Прямая как графическая интерпретация линейного уравнения с двумя переменными.</p> <p>Понятие системы уравнений. Решение системы уравнений.</p> <p>Методы решения систем линейных уравнений с двумя переменными: графический метод, метод сложения, метод подстановки.</p>
<b>Повторение</b>	7	<p>При организации текущего и итогового повторения используются задания из раздела «Задания для повторения» и другие материалы.</p>

### Содержание учебного предмета «Алгебра 8 класс».

#### 1. Простейшие функции и графики (25 ч).

Числовые неравенства. Множества чисел. Функция, график функции. Функции  $y = x$ ,  $y = x^2$ ,  $y = \frac{1}{x}$ , их свойства и графики.

Основная цель — ввести понятие функции и ее графика, изучить свойства простейших функций, и их графики.

При изучении данной темы рассматриваются свойства числовых неравенств, изображение числовых промежутков на координатной оси, вводятся понятия функции и ее графика,

показываются примеры простейших функций ( $y = x$ ,  $y = x^2$ ,

—

и графики. При доказательстве свойств функций используются свойства неравенств. На интуитивной основе вводятся понятия непрерывности функции и непрерывности графика функции, играющие важную роль при доказательстве существования квадратного корня из положительного числа.

Из дополнения к главе I рекомендуется рассмотреть сведения о пересечении и объединении множеств, показать соответствующую символику.

#### Квадратные корни

Квадратный корень, арифметический квадратный корень, приближенное вычисление квадратных корней, свойства арифметических квадратных корней, преобразование выражений, содержащих квадратные корни.

О с н о в н а я ц е л ь — освоить понятие квадратного корня и арифметического квадратного корня, выработать умение преобразовывать выражения, содержащие квадратные корни.

Существование квадратного корня из положительного числа показывается с опорой на непрерывность графика функции  $y = x^2$ , доказывается иррациональность квадратного корня из любого числа, не являющегося квадратом натурального числа. Основное внимание следует уделить изучению свойств квадратных корней и их использованию для преобразования выражений, содержащих квадратные корни. Учащиеся должны освоить вынесение множителя из-под знака корня, внесение множителя под знак корня и освобождение дроби от иррациональности в знаменателе в простых случаях.

## 2. Квадратные и рациональные уравнения (29ч).

#### Квадратные уравнения

Квадратный трехчлен. Квадратное уравнение. Теорема Виета. Применение квадратных уравнений к решению задач.

О с н о в н а я ц е л ь — выработать умения решать квадратные уравнения, и решать задачи, сводящиеся к ним.

Изучение данной темы начинается с рассмотрения квадратного трехчлена, выяснения условий, при которых его можно разложить на два одинаковых или на два разных множителя. На этой основе вводится понятие квадратного уравнения и его корня, рассматриваются способы решения неполного квадратного уравнения и квадратного уравнения общего вида, приведенного квадратного уравнения. Доказываются теоремы Виета (прямая и обратная), показывается применение квадратных уравнений для решения задач.

Применение квадратного уравнения существенно расширяет круг текстовых задач, которые можно предложить учащимся, дает хорошую возможность для обсуждения некоторых общих идей, связанных с их решением.

#### Рациональные уравнения .



Рациональное уравнение. Биквадратное уравнение. Распадающееся уравнение. Уравнение, одна часть которого алгебраическая дробь, а другая равна нулю. Решение задач при помощи рациональных уравнений.

Основная цель — выработать умения решать рациональные уравнения и использовать их для решения текстовых задач.

При изучении данной темы вводится понятие рационального уравнения, рассматриваются наиболее часто используемые виды рациональных уравнений: биквадратное, распадающееся (одна часть уравнения произведение нескольких множителей, зависящих от  $x$ , а другая равна нулю), уравнение, одна часть которого алгебраическая дробь, а другая равна нулю; показывается применение рациональных уравнений для решения текстовых задач.

Следует обратить внимание на то, что при решении рациональных уравнений, содержащих алгебраическую дробь, уравнение не умножается на выражение с неизвестным, а преобразуется к уравнению, одна часть которого алгебраическая дробь, а другая равна нулю. Идея решения рациональных уравнений заменой неизвестных показывается на примере биквадратных уравнений, а в классах с углубленным изучением математики соответствующее умение отрабатывается на достаточно сложных примерах.

### 3. Линейная и квадратичная функции (23 ч).

Прямая пропорциональная зависимость, график функции  $y = kx$ . Линейная функция и ее график. Равномерное движение.

Основная цель — ввести понятие прямой пропорциональной зависимости (функции  $y = kx$ ) и линейной функции, выработать умения решать задачи, связанные с графиками этих функций.

При изучении данной темы расширяется круг изучаемых функций, появляется новая идея построения графиков — с помощью переноса. Сначала изучается частный случай линейной функции — прямая пропорциональная зависимость, исследуется расположение прямой в зависимости от углового коэффициента, решаются традиционные задачи, связанные с принадлежностью графику заданных точек, знаком функции и т. п. Затем вводится понятие линейной функции, показывается, как можно получить график линейной функции из соответствующего графика прямой пропорциональности. При этом показывается перенос графика по осям  $Ox$  и  $Oy$ . Это необходимо не только для уяснения учащимися взаимосвязи между частным и общим случаями линейной функции, но и с пропедевтической целью — для подготовки учащихся к переносу других графиков.

Однако основным способом построения графика линейной функции остается построение прямой по двум точкам.

Рассмотрение графиков прямолинейного движения позволяет рассмотреть примеры кусочно заданных функций, способствует упрочению межпредметных связей между математикой и физикой.

Рекомендуется рассмотреть функцию  $y = |x|$ , переносы ее графика по осям координат для подготовки учащихся к изучению следующей темы.

## Квадратичная функция . Квадратичная функция и ее график.

Основная цель — изучить квадратичную функцию и ее график, выработать умения решать задачи, связанные с графиком квадратичной функции.

Изучение данной темы начинается с функции  $y = ax^2$  (сначала для  $a > 0$ , потом для  $a \neq 0$ ) и изучения ее свойств, тут же иллюстрируемых на графиках. График функции  $y = a(x - x_0)^2$

+  $y_0$  получается переносом графика функции  $y = ax^2$ . Это необходимо для уяснения учащимися взаимосвязи между частным и общим случаями квадратичной функции. Большое внимание уделяется построению графика квадратичной функции по точкам с

вычислением абсциссы вершины параболы. Рассмотрение графика движения тела в поле притяжения Земли дает еще один пример межпредметных связей между математикой и физикой, позволяет показать применение изучаемого материала на примере задач с физическим содержанием.

### 4. Системы рациональных уравнений (19 ч).

Системы рациональных уравнений. Системы уравнений первой и второй степени. Решение задач при помощи систем уравнений первой и второй степени, систем рациональных уравнений.

Основная цель — выработать умения решать системы уравнений первой и второй степени, системы рациональных уравнений, задачи, приводящие к таким системам.

Изучение данной темы начинается с введения понятия системы рациональных уравнений, ее решения. Многие определения и приемы действий учащимся знакомы из 7 класса, когда они решали системы линейных уравнений. Поэтому новый материал надо излагать после повторения ранее изученного.

Графический способ решения систем уравнений

Графический способ решения систем двух уравнений с двумя неизвестными и исследования системы двух уравнений первой степени с двумя неизвестными. Решение систем уравнений и уравнений графическим способом. Решение уравнений в целых числах.

### Тематическое планирование 8 класс

Тема	Кол-во часов	Содержание

Простейшие функции. Квадратные корни	25	Числовые неравенства. Множества чисел. Функция, график функции. Функции $y = x$ , $y = x^2$ , $y = \frac{1}{x}$ , их свойства и графики. Квадратный корень, арифметический квадратный корень, приближенное вычисление квадратных корней, свойства арифметических квадратных корней, преобразование выражений, содержащих квадратные корни
---	----	---

Квадратные и рациональные уравнения	29	Квадратный трехчлен. Квадратное уравнение. Теорема Виета. Применение квадратных уравнений к решению задач. Рациональное уравнение. Биквадратное уравнение. Распадающееся уравнение. Уравнение, одна часть которого алгебраическая дробь, а другая равна нулю. Решение задач при помощи рациональных уравнений.
Линейная и квадратичная функции	23	Прямая пропорциональная зависимость, график функции $y = kx$ . Линейная функция и ее график. Равномерное движение. Квадратичная функция и ее график.
Системы рациональных уравнений	19	Системы рациональных уравнений. Системы уравнений первой и второй степени. Решение задач при помощи систем уравнений первой и второй степени, систем рациональных уравнений. Графический способ решения систем двух уравнений с двумя неизвестными и исследования системы двух уравнений первой степени с двумя неизвестными. Решение систем уравнений и уравнений графическим способом. Решение уравнений в целых числах.
<b>Повторение</b>	3	При организации текущего и итогового повторения используются задания из раздела «Задания для повторения» и другие материалы»

### Содержание учебного предмета «Алгебра 9 класс».

#### **Линейные неравенства с одним неизвестным (9 часов)**

Неравенства первой степени с одним неизвестным, применение графиков к решению неравенств первой степени с одним неизвестным, линейные неравенства с одним неизвестным, системы линейных неравенств с одним неизвестным

Основная цель – систематизировать и обобщить уже известные сведения о неравенствах первой степени, систем неравенств первой степени, сформировать представление о свойствах неравенств первой степени и умение применять их при решении.

## **Неравенства второй степени с одним неизвестным (11 часов, из них 1 контрольная работа)**

Понятие неравенства второй степени с одним неизвестным, второй степени с положительным дискриминантом, неравенства второй степени с дискриминантом, равным нулю, неравенства второй степени с отрицательным дискриминантом, неравенства, сводящиеся к неравенствам второй степени.

Основная цель – систематизировать и обобщить сведения о неравенствах второй степени в зависимости от дискриминанта, сформировать умение решать неравенства второй степени

## **Рациональные неравенства (11 часов, из них 1 контрольная работа)**

Метод интервалов, решение рациональных неравенств, системы рациональных неравенств, нестрогие рациональные неравенства.

Основная цель – систематизировать и обобщить сведения о рациональных неравенствах, сформировать умение решать рациональные неравенства методом интервалов.

## **Корень степени $n$ (15 часов, из них 1 контрольная работа)**

Свойства функции  $y = x^n$ , график функции  $y = x^n$ , понятие корня степени  $n$ , корни чётной и нечётной степеней, арифметический корень, свойства корней степени  $n$ , корень степени  $n$  из натурального числа.

Основная цель– изучить свойства функции  $y = x^n$  (на примере  $n=2$  и  $n=3$ ) и их графики, свойства корня степени  $n$ , выработать умение преобразовывать выражения, содержащие корни степени  $n$ .

## **Последовательности (18 часов, из них 1 контрольная работа)**

Понятие числовой последовательности, арифметическая прогрессия, сумма  $n$  первых членов арифметической прогрессии, понятие геометрической прогрессии, сумма  $n$  первых членов геометрической прогрессии, бесконечно убывающая геометрической прогрессии

Основная цель– научить решать задачи, связанные с арифметической и геометрической прогрессиями.

## **Приближенные вычисления (7 часов)**

Абсолютная величина числа, абсолютная погрешность приближения, относительная погрешность приближения.

Основная цель– дать понятия абсолютной и относительной погрешности приближения, выработать умение выполнять оценку результатов вычислений.

## Элементы комбинаторики и теории вероятности (13 часов, из них 1 контрольная работа)

Примеры комбинаторных задач, перестановки, размещения.

Основная цель – дать понятия комбинаторики, перестановки, размещения, научить решать связанные с ними задачи.

## Повторение (18 часов).

### Тематическое планирование 9 класс

Тема	Кол-во часов	Содержание
Линейные неравенства с одним неизвестным	9	Неравенства первой степени с одним неизвестным, применение графиков к решению неравенств первой степени с одним неизвестным, линейные неравенства с одним неизвестным, системы линейных неравенств с одним неизвестным
Неравенства второй степени с одним неизвестным	11	Понятие неравенства второй степени с одним неизвестным, второй степени с положительным дискриминантом, неравенства второй степени с дискриминантом, равным нулю, неравенства второй степени с отрицательным дискриминантом, неравенства, сводящиеся к неравенствам второй степени.
Рациональные неравенства	11	Метод интервалов, решение рациональных неравенств, системы рациональных неравенств, нестрогие рациональные неравенства.
Корень степени $n$	15	Свойства функции $y = x^n$ , график функции $y = x^n$ , понятие корня степени $n$ , корни чётной и нечётной степеней, арифметический корень, свойства корней степени $n$ , корень степени $n$ из натурального числа.
Последовательности	18	Понятие числовой последовательности, арифметическая прогрессия, сумма $n$ первых членов арифметической прогрессии, понятие геометрической прогрессии, сумма $n$ первых членов геометрической прогрессии, бесконечно убывающая геометрической прогрессии

Приближенные вычисления	7	Абсолютная величина числа, абсолютная погрешность приближения, относительная погрешность приближения.
-------------------------	---	---

Повторение	18	При организации текущего и итогового повторения используются задания из сайта «Решу ОГЭ» и др. источники.
------------	----	---

## Содержание учебного предмета «Геометрия, 7

### класс»Глава I. Начальные геометрические сведения (11 ч)

Простейшие геометрические фигуры: прямая и отрезок, луч и угол. Сравнение отрезков и углов. Измерение отрезков. Измерение углов. Смежные и вертикальные углы, их свойства. Перпендикулярные прямые.

Основная цель — систематизировать знания учащихся о простейших геометрических фигурах и их свойствах; ввести понятие равных фигур, смежных и вертикальных углов.

### Глава II. Треугольники(18 ч)

Признаки равенства треугольников. Медианы, биссектрисы и высоты треугольника. Равнобедренный треугольник и его свойства. Задачи на построение с помощью циркуля и линейки.

Основная цель — ввести понятие теоремы; выработать умение доказывать равенство треугольников с помощью изученных признаков; ввести новый класс задач — на построение с помощью циркуля и линейки.

### Глава III. Параллельные прямые(13 ч)

Признаки параллельности прямых. Аксиома параллельных прямых. Свойства параллельных прямых.

Основная цель — ввести одно из важнейших понятий — понятие параллельных прямых; дать первое представление об аксиомах и аксиоматическом методе в геометрии; ввести аксиому параллельных прямых.

### Глава IV. Соотношения между сторонами и углами треугольника(18 ч)

Сумма углов треугольника. Соотношения между сторонами и углами треугольника. Неравенство треугольника. Прямоугольные треугольники, их свойства и признаки равенства. Расстояние от точки до прямой. Расстояние между параллельными прямыми. Построение треугольника по трем элементам.

Основные цели — изучить важные теоремы о сумме углов треугольника и неравенстве треугольника, а также свойства прямоугольного треугольника и признаки равенства прямоугольных треугольников; научить строить прямоугольный треугольник с помощью циркуля и линейки.

## 5. Повторение. Решение задач (8 ч)

Решение задач по темам «Простейшие фигуры планиметрии». «Треугольники». «Параллельные прямые».

Основная цель – обобщить и систематизировать знания обучающихся, полученные в курсе геометрии 7 класса

Тематическое планирование «геометрия», 7 класс

Содержание материала	Количество часов	Характеристика основных видов деятельности ученика (на уровне учебных действий)
<b>Глава I. Начальные геометрические сведения</b>	11	Объяснять, что такое отрезок, луч, угол, какие фигуры называются равными, как сравниваются и измеряются отрезки и углы, что такое градус и градусная мера угла, какой угол называется прямым, тупым, острым, развёрнутым, что такое середина отрезка и биссектриса угла, какие углы называются смежными и какие вертикальными; формулировать и обосновывать утверждения о свойствах смежных и вертикальных углов; объяснять, какие прямые называются перпендикулярными; формулировать и обосновывать утверждение о свойстве двух прямых, перпендикулярных к третьей; изображать и распознавать указанные простейшие фигуры на чертежах; решать задачи, связанные с этими простейшими фигурами
Прямая и отрезок. Луч и угол Сравнение отрезков и углов Измерение отрезков. Измерение углов Смежные и вертикальные углы Перпендикулярные прямые Решение задач Контрольная работа № 1		
<b>Глава II. Треугольники</b>	18	Объяснять, какая фигура называется



<p>Треугольник  Первый признак равенства  треугольников  Перпендикуляр к прямой  Медианы, биссектрисы и  высоты треугольника  Свойства равнобедренного  треугольника  Второй и третий признаки ра-  венства треугольников  Окружность  Задачи на построение  Решение задач  Контрольная работа № 2</p>	<p>треугольником, что такое вершины,  стороны, углы и периметр треугольника,  какой треугольник называется  равнобедренным и какой равносторонним,  какие треугольники называются равными;  изображать и распознавать на чертежах  треугольники и их элементы;  формулировать и доказывать теоремы о  признаках равенства треугольников;  объяснять, что называется  перпендикуляром, проведённым из дан-  ной точки к данной прямой;  формулировать и доказывать теорему о  перпендикуляре к прямой; объяснять,  какие отрезки называются медианой,  биссектрисой и высотой треугольника;  формулировать и доказывать теоремы о  свойствах равнобедренного  треугольника; решать задачи, связанные с  признаками равенства треугольников и  свойствами равнобедренного  треугольника; формулировать  определение окружности; объяснять, что</p>
--	--

		такое центр, радиус, хорда и диаметр окружности; решать простейшие задачи на построение (построение угла, равного данному, построение биссектрисы угла, построение перпендикулярных прямых, построение середины отрезка) и более сложные задачи, использующие указанные простейшие; сопоставлять полученный результат с условием задачи; анализировать возможные случаи
<b>Глава III. Параллельные прямые</b>	13	
Параллельные прямые Признаки параллельности двух прямых Аксиома параллельных прямых Решение задач Контрольная работа № 3		Формулировать определение параллельных прямых; объяснять с помощью рисунка, какие углы, образованные при пересечении двух прямых секущей, называются накрестлежащими, какие односторонними и какие соответственными; формулировать и доказывать теоремы, выражающие признаки параллельности двух прямых; объяснять, что такое аксиомы геометрии и какие аксиомы уже использовались ранее; формулировать аксиому параллельных прямых и выводить следствия из неё; формулировать и доказывать теоремы о свойствах параллельных прямых, обратные теоремам о признаках параллельности, связанных с накрест лежащими, соответственными и односторонними углами, в связи с этим объяснять, что такое условие и заключение теоремы, какая теорема называется обратной по отношению к данной теореме; объяснять, в чём заключается метод доказательства от противного: формулировать и доказывать теоремы об углах с соответственно параллельными и перпендикулярными сторонами; приводить примеры использования этого метода; решать задачи на вычисление, доказательство и построение, связанные с параллельными прямыми
<b>Глава IV. Соотношения между сторонами и углами треугольника</b>	18	Формулировать и доказывать теорему о сумме углов треугольника и её следствие о внешнем угле треугольника; проводить классификацию треугольников по углам; формулировать и доказывать теорему о соотношениях между сторонами и углами треугольника (прямое и обратное утверждения) и следствия из неё, теорему о
Сумма углов треугольника Соотношения между сторонами и углами треугольника Контрольная работа № 4		

Прямоугольные треугольники Построение треугольника по трём элементам Решение задач Контрольная работа № 5		неравенстве треугольника; формулировать и доказывать теоремы о свойствах прямоугольных треугольников (прямоугольный треугольник с углом $30^\circ$ , признаки равенства прямоугольных треугольников); формулировать определения расстояния от точки до прямой, расстояния между параллельными прямыми; решать задачи на вычисление, доказательство и построение, связанные с соотношениями между сторонами и углами треугольника и расстоянием между параллельными прямыми, при необходимости проводить по ходу решения дополнительные построения, сопоставлять полученный результат с условием задачи, в задачах на построение исследовать возможные случаи
<b>Повторение. Решение задач</b>	8	

### Содержание программы по геометрии 8 класса

#### 1. Четырёхугольники (14 ч).

Понятия многоугольника, выпуклого многоугольника. Параллелограмм и его признаки и свойства. Трапеция. Прямоугольник, ромб, квадрат и их свойства. Осевая и центральная симметрия.

*Основная цель* – дать учащимся систематические сведения о четырёхугольниках и их свойствах; сформировать представления о фигурах, симметричных относительно точки или прямой.

#### 2. Площади фигур (14ч).

Понятие площади многоугольника, площади прямоугольника, параллелограмма, треугольника, трапеции. Теорема Пифагора.

*Основная цель* – сформировать у учащихся понятие площади многоугольника, развить умение вычислять площади фигур, применяя изученные свойства и формулы, применять теорему Пифагора.

#### 3. Подобные треугольники (19 ч).

Подобные треугольники. Признаки подобия треугольников. Применение подобия к доказательствам теорем и решению задач. Соотношения между сторонами и углами прямоугольного треугольника.

*Основная цель* – сформировать понятие подобных треугольников, выработать умение применять признаки подобия треугольников, сформировать аппарат решения прямоугольных треугольников.

#### 4. Окружность (17ч).

Взаимное расположение прямой и окружности. Касательная к окружности и ее свойства. Центральные и вписанные углы. Четыре замечательные точки треугольника. Вписанная и описанная окружности.

*Основная цель* – дать учащимся систематизированные сведения об окружности и ее свойствах, вписанной и описанной окружностях.

**1. Повторение. Решение задач (4ч).**

### Тематическое планирование геометрия 8 класс

Тема	Кол-во часов	Содержание
<b>Четырехугольники</b>	14	Понятия многоугольника, выпуклого многоугольника. Параллелограмм и его признаки и свойства. Трапеция. Прямоугольник, ромб, квадрат и их свойства. Осевая и центральная симметрия.
<b>Площади фигур</b>	14	Понятие площади многоугольника, площади прямоугольника, параллелограмма, треугольника, трапеции. Теорема Пифагора.
<b>Подобные треугольники</b>	19	Подобные треугольники. Признаки подобия треугольников. Применение подобия к доказательствам теорем и решению задач. Соотношения между сторонами и углами прямоугольного треугольника
<b>Окружность</b>	17	Взаимное расположение прямой и окружности. Касательная к окружности и ее свойства. Центральные и вписанные углы. Четыре замечательные точки треугольника. Вписанная и описанная окружности
<b>Повторение. Решение задач.</b>	4	Повторение материала 7 класса и 8 класса при помощи задач

### Содержание учебного курса геометрия, 9 клас

**1. Векторы (10 ч)**

Вектор. Длина (модуль) вектора. Координаты вектора. Равенство векторов. Операции над векторами: умножение на число, сложение, разложение, скалярное произведение. Угол между векторами. Простейшие задачи в координатах. Уравнение окружности, прямой.

**2. Метод координат (10 ч).**

Координаты вектора. Правила действий над векторами с заданными координатами.

Формулы выражения координат вектора через координаты его конца и начала.

Координаты середины отрезка, длины вектора и расстояния между двумя точками. Уравнения окружности и прямой.

### 3. Соотношение между сторонами и углами треугольника. Скалярное произведение векторов. (16ч)

Синус, косинус, тангенс угла. Соотношения между сторонами и углами треугольника. Скалярное произведение векторов.

### 4. Длина окружности и площадь круга (12 ч).

**Многоугольники.** Длина ломаной, периметр многоугольника. Выпуклые многоугольники. Сумма углов выпуклого многоугольника. Вписанные и описанные многоугольники. Правильные многоугольники.

**Окружность и круг.** Центр, радиус, диаметр. Дуга, хорда. Сектор, сегмент. Центральный, вписанный угол; величина вписанного угла. Взаимное расположение прямой и окружности, двух окружностей. Касательная и секущая к окружности; равенство касательных, проведенных из одной точки. Метрические соотношения в окружности: свойства секущих, касательных, хорд. Окружность, вписанная в треугольник, и окружность, описанная около треугольника. Вписанные и описанные четырехугольники. Вписанные и описанные окружности правильного многоугольника. Длина окружности. Площадь круга и площадь сектора.

### 5. Геометрические преобразования. Движения (8 ч).

Примеры движений фигур. Симметрия фигур. Осевая симметрия и параллельный перенос. Поворот и центральная симметрия. Понятие о гомотетии. Подобие фигур.

### 6. Начальные сведения из стереометрии (6 ч).

Предмет стереометрия. Многогранник. Призма. Параллелепипед. Цилиндр. Конус. Сфера и шар.

### 7. Повторение. (6 ч)

#### Тематическое планирование геометрия, 9 класс

Тема	Кол-во часов	Содержание
<b>Векторы</b>	10	Вектор. Длина (модуль) вектора. Координаты вектора. Равенство векторов. Операции над векторами: умножение на число, сложение, разложение, скалярное произведение. Угол между векторами. Простейшие задачи в координатах. Уравнение окружности, прямой.
<b>Метод координат</b>	10	Координаты вектора. Правила действий над векторами с заданными координатами. Формулы выражения координат вектора через координаты его конца и начала. Координаты середины отрезка, длины вектора и расстояния между двумя точками. Уравнения окружности и прямой.

<b>Соотношение между сторонами и углами треугольника. Скалярное произведение векторов.</b>	16	Синус, косинус, тангенс угла. Соотношения между сторонами и углами треугольника. Скалярное произведение векторов.
<b>Длина окружности и площадь круга</b>	12	Центр, радиус, диаметр. Дуга, хорда. Сектор, сегмент. Центральные, вписанные углы; величина вписанного угла. Взаимное расположение прямой и окружности, двух окружностей. Касательная и секущая к окружности; равенство касательных, проведенных из одной точки. Метрические соотношения в окружности: свойства секущих, касательных, хорд. Окружность, вписанная в треугольник, и окружность, описанная около треугольника. Вписанные и описанные четырехугольники. Вписанные и описанные окружности правильного многоугольника. Длина окружности. Площадь круга и площадь сектора.
<b>Начальные сведения из стереометрии.</b>	6	Предмет стереометрии. Многогранник. Призма. Параллелепипед. Цилиндр. Конус. Сфера и шар.
<b>Повторение. Решение задач.</b>	6	Повторение материала 7-9 класса

## Информатика

### I.

#### Планируемые результаты

##### **Личностные**

1) воспитание российской гражданской идентичности: патриотизма, уважения к Отечеству, прошлое и настоящее многонационального народа России; осознание своей этнической принадлежности, знание истории, языка, культуры своего народа, своего края, основ культурного наследия народов России и человечества; усвоение гуманистических, демократических и традиционных ценностей многонационального российского общества; воспитание чувства ответственности и долга перед Родиной;

2) формирование ответственного отношения к учению, готовности и способности обучающихся к саморазвитию и самообразованию на основе мотивации к обучению и познанию, осознанному выбору и построению дальнейшей индивидуальной траектории образования на базе ориентировки в мире профессий и профессиональных предпочтений, с учётом устойчивых познавательных интересов, а также на основе формирования уважительного отношения к труду, развития опыта участия в социально значимом труде;

3) формирование целостного мировоззрения, соответствующего современному уровню развития науки и общественной практики, учитывающего социальное, культурное, языковое, духовное многообразие современного мира;

4) формирование осознанного, уважительного и доброжелательного отношения к другому человеку, его мнению, мировоззрению, культуре, языку, вере, гражданской

позиции, к истории, культуре, религии, традициям, языкам, ценностям народов России и народов мира; готовности и способности вести диалог с другими людьми и достигать в нём взаимопонимания;

5) освоение социальных норм, правил поведения, ролей и форм социальной жизни в группах и сообществах, включая взрослые и социальные сообщества; участие в школьном самоуправлении и общественной жизни в пределах возрастных компетенций с учётом региональных, этнокультурных, социальных и экономических особенностей;

6) развитие морального сознания и компетентности в решении моральных проблем на основе личного выбора, формирование нравственных чувств и нравственного поведения, осознанного и ответственного отношения к собственным поступкам;

7) формирование коммуникативной компетентности в общении и сотрудничестве со сверстниками, детьми старшего и младшего возраста, взрослыми в процессе образовательной, общественно полезной, учебно-исследовательской, творческой и других видов деятельности;

8) формирование ценности здорового и безопасного образа жизни; усвоение правил индивидуального и коллективного безопасного поведения в чрезвычайных ситуациях, угрожающих жизни и здоровью людей, правил поведения на транспорте и на дорогах;

9) формирование основ экологической культуры соответствующей современному уровню экологического мышления, развитие опыта экологически ориентированной рефлексивно-оценочной и практической деятельности в жизненных ситуациях;

10) осознание значения семьи в жизни человека и общества, принятие ценности семейной жизни, уважительное и заботливое отношение к членам своей семьи;

11) развитие эстетического сознания через освоение художественного наследия народов России и мира, творческой деятельности эстетического характера.

### **Метапредметные**

1) умение самостоятельно определять цели своего обучения, ставить и формулировать для себя новые задачи в учёбе и познавательной деятельности, развивать мотивы и интересы своей познавательной деятельности;

2) умение самостоятельно планировать пути достижения целей, в том числе альтернативные, осознанно выбирать наиболее эффективные способы решения учебных и познавательных задач;

3) умение соотносить свои действия с планируемыми результатами, осуществлять контроль своей деятельности в процессе достижения результата, определять способы действий в рамках предложенных условий и требований, корректировать свои действия в соответствии с изменяющейся ситуацией;

4) умение оценивать правильность выполнения учебной задачи, собственные возможности её решения;

5) владение основами самоконтроля, самооценки, принятия решений и осуществления осознанного выбора в учебной и познавательной деятельности;

6) умение определять понятия, создавать обобщения, устанавливать аналогии, классифицировать, самостоятельно выбирать основания и критерии для классификации, устанавливать причинно-следственные связи, строить логическое рассуждение, умозаключение (индуктивное, дедуктивное и по аналогии) и делать выводы;

7) умение создавать, применять и преобразовывать знаки и символы, модели и схемы для решения учебных и познавательных задач;

8) смысловое чтение;

9) **умение** организовывать учебное сотрудничество и совместную деятельность с учителем и сверстниками; работать **индивидуально и в группе**: находить общее решение и разрешать конфликты на основе согласования позиций и учёта интересов; формулировать, аргументировать и отстаивать своё мнение;

10) умение осознанно использовать речевые средства в соответствии с задачей коммуникации для выражения своих чувств, мыслей и потребностей; планирования и регуляции своей деятельности; владение устной и письменной речью, монологической контекстной речью;

11) формирование и развитие компетентности в области использования информационно-коммуникационных технологий (далее ИКТ– компетенции);

12) формирование и развитие экологического мышления, умение применять его в познавательной, коммуникативной, социальной практике и профессиональной ориентации.

#### Предметные

1) формирование информационной и алгоритмической культуры; формирование представления о компьютере как универсальном устройстве обработки информации; развитие основных навыков и умений использования компьютерных устройств;

2) формирование представления об основных изучаемых понятиях: информация, алгоритм, модель – и их свойствах;

3) развитие алгоритмического мышления, необходимого для профессиональной деятельности в современном обществе; развитие умений составить и записать алгоритм для конкретного исполнителя; формирование знаний об алгоритмических конструкциях, логических значениях и операциях; знакомство с одним из языков программирования и основными алгоритмическими структурами — линейной, условной и циклической;

4) формирование умений формализации и структурирования информации, умения выбирать способ представления данных в соответствии с поставленной задачей — таблицы, схемы, графики, диаграммы, с использованием соответствующих программных средств обработки данных;

5) формирование навыков и умений безопасного и целесообразного поведения при работе с компьютерными программами и в Интернете, умения соблюдать нормы информационной этики и права.

#### **Выпускник научится:**

- различать содержание основных понятий предмета: информатика, информация, информационный процесс, информационная система, информационная модель и др.;

- различать виды информации по способам ее восприятия человеком и по способам ее представления на материальных носителях;

- раскрывать общие закономерности протекания информационных процессов в системах различной природы;

- приводить примеры информационных процессов – процессов, связанные с хранением, преобразованием и передачей данных – в живой природе и технике;

- классифицировать средства ИКТ в соответствии с кругом выполняемых задач;

- узнает о назначении основных компонентов компьютера (процессора, оперативной памяти, внешней энергонезависимой памяти, устройств ввода-вывода), характеристиках этих устройств;

- определять качественные и количественные характеристики компонентов компьютера;

- узнает об истории и тенденциях развития компьютеров; о том как можно улучшить характеристики компьютеров;

- узнает о том, какие задачи решаются с помощью суперкомпьютеров.

#### **Выпускник получит возможность:**

- осознано подходить к выбору ИКТ–средств для своих учебных и иных целей;

- узнать о физических ограничениях на значения характеристик компьютера.

#### **Математические основы информатики**



**Выпускник научится:**

- описывать размер двоичных текстов, используя термины «бит», «байт» и производные от них; использовать термины, описывающие скорость передачи данных, оценивать время передачи данных;

- кодировать и декодировать тексты по заданной кодовой таблице;

- оперировать понятиями, связанными с передачей данных (источник и приемник данных: канал связи, скорость передачи данных по каналу связи, пропускная способность канала связи);

- определять минимальную длину кодового слова по заданным алфавиту кодируемого текста и кодовому алфавиту (для кодового алфавита из 2, 3 или 4 символов);

- определять длину кодовой последовательности по длине исходного текста и кодовой таблице равномерного кода;

- записывать в двоичной системе целые числа от 0 до 1024; переводить заданное натуральное число из десятичной записи в двоичную и из двоичной в десятичную; сравнивать числа в двоичной записи; складывать и вычитать числа, записанные в двоичной системе счисления;

- записывать логические выражения, составленные с помощью операций «и», «или», «не» и скобок, определять истинность такого составного высказывания, если известны значения истинности входящих в него элементарных высказываний;

- определять количество элементов в множествах, полученных из двух или трех базовых множеств с помощью операций объединения, пересечения и дополнения;

- использовать терминологию, связанную с графами (вершина, ребро, путь, длина ребра и пути), деревьями (корень, лист, высота дерева) и списками (первый элемент, последний элемент, предыдущий элемент, следующий элемент; вставка, удаление и замена элемента);

- описывать граф с помощью матрицы смежности с указанием длин ребер (знание термина «матрица смежности» не обязательно);

- познакомиться с двоичным кодированием текстов и с наиболее употребительными современными кодами;

- использовать основные способы графического представления числовой информации, (графики, диаграммы).

**Выпускник получит возможность:**

- познакомиться с примерами математических моделей и использования компьютеров при их анализе; понять сходства и различия между математической моделью объекта и его натурной моделью, между математической моделью объекта/явления и словесным описанием;

- узнать о том, что любые дискретные данные можно описать, используя алфавит, содержащий только два символа, например, 0 и 1;

- познакомиться с тем, как информация (данные) представляется в современных компьютерах и робототехнических системах;

- познакомиться с примерами использования графов, деревьев и списков при описании реальных объектов и процессов;

- ознакомиться с влиянием ошибок измерений и вычислений на выполнение алгоритмов управления реальными объектами (на примере учебных автономных роботов);

- узнать о наличии кодов, которые исправляют ошибки искажения, возникающие при передаче информации.

**Алгоритмы и элементы****программирования****Выпускник научится:**

- составлять алгоритмы для решения учебных задач различных типов;

- выражать алгоритм решения задачи различными способами (словесным, графическим, в том числе и в виде блок-схемы, с помощью формальных языков и др.);

- определять наиболее оптимальный способ выражения алгоритма для решения конкретных задач (словесный, графический, с помощью формальных языков);

- определять результат выполнения заданного алгоритма или его фрагмента;

- использовать термины «исполнитель», «алгоритм», «программа», а также понимать разницу между употреблением этих терминов в обыденной речи и в информатике;

- выполнять без использования компьютера («вручную») несложные алгоритмы управления исполнителями и анализа числовых и текстовых данных, записанные на конкретном языке программирования с использованием основных управляющих конструкций последовательного программирования (линейная программа, ветвление, повторение, вспомогательные алгоритмы);

- составлять несложные алгоритмы управления исполнителями и анализа числовых и текстовых данных с использованием основных управляющих конструкций последовательного программирования и записывать их в виде программ на выбранном языке программирования; выполнять эти программы на компьютере;

- использовать величины (переменные) различных типов, табличные величины (массивы), а также выражения, составленные из этих величин; использовать оператор присваивания;

- анализировать предложенный алгоритм, например, определять какие результаты возможны при заданном множестве исходных значений;

- использовать логические значения, операции и выражения с ними;

- записывать на выбранном языке программирования арифметические и логические выражения и вычислять их значения.

### **Выпускник получит возможность:**

- *познакомиться с использованием в программах строковых величин и с операциями со строковыми величинами;*

- *создавать программы для решения задач, возникающих в процессе учебы и вне ее;*

- *познакомиться с задачами обработки данных и алгоритмами их решения;*

- *познакомиться с понятием «управление», с примерами того, как компьютер управляет различными системами (роботы, летательные и космические аппараты, станки, оросительные системы, движущиеся модели и др.);*

- *познакомиться с учебной средой составления программ управления автономными роботами и разобрать примеры алгоритмов управления, разработанными в этой среде.*

### **Использование программных систем и**

### **сервисов Выпускник научится:**

- классифицировать файлы по типу и иным параметрам;

- выполнять основные операции с файлами (создавать, сохранять, редактировать, удалять, архивировать, «распаковывать» архивные файлы);

- разбираться в иерархической структуре файловой системы;

- осуществлять поиск файлов средствами операционной системы;

- использовать динамические (электронные) таблицы, в том числе формулы с использованием абсолютной, относительной и смешанной адресации, выделение диапазона таблицы и упорядочивание (сортировку) его элементов; построение диаграмм (круговой и столбчатой);

- использовать табличные (реляционные) базы данных, выполнять отбор строк таблицы, удовлетворяющих определенному условию;

- анализировать доменные имена компьютеров и адреса документов в Интернете;

- проводить поиск информации в сети Интернет по запросам с использованием логических операций.

**Выпускник овладеет (как результат применения программных систем и интернет-сервисов в данном курсе и во всем образовательном процессе):**

- навыками работы с компьютером; знаниями, умениями и навыками, достаточными для работы с различными видами программных систем и интернет-сервисов (файловые менеджеры, текстовые редакторы, электронные таблицы, браузеры, поисковые системы, словари, электронные энциклопедии); умением описывать работу этих систем и сервисов с использованием соответствующей терминологии;

- различными формами представления данных (таблицы, диаграммы, графики и т. д.);

- приемами безопасной организации своего личного пространства данных с

использованием индивидуальных накопителей данных, интернет-сервисов и т. п.;

- основами соблюдения норм информационной этики и права;
- познакомится с программными средствами для работы с аудиовизуальными данными и соответствующим понятийным аппаратом;
- узнает о дискретном представлении аудиовизуальных данных.

**Выпускник получит возможность (в данном курсе и иной учебной деятельности):**

- *узнать о данных от датчиков, например, датчиков роботизированных устройств;*

- *практиковаться в использовании основных видов прикладного программного обеспечения (редакторы текстов, электронные таблицы, браузеры и др.);*

- *познакомиться с примерами использования математического моделирования в современном мире;*

- *познакомиться с принципами функционирования Интернета и сетевого взаимодействия между компьютерами, с методами поиска в Интернете;*

- *познакомиться с постановкой вопроса о том, насколько достоверна полученная информация, подкреплена ли она доказательствами подлинности (пример: наличие электронной подписи); познакомиться с возможными подходами к оценке достоверности информации (пример: сравнение данных из разных источников);*

- *узнать о том, что в сфере информатики и ИКТ существуют международные и национальные стандарты;*

- *узнать о структуре современных компьютеров и назначении их элементов;*

- *получить представление об истории и тенденциях развития ИКТ;*

- *познакомиться с примерами использования ИКТ в современном мире;*

- *получить представления о роботизированных устройствах и их использовании на производстве и в научных исследованиях.*

## II. Содержание учебного предмета информатика. Введение

### Информация и информационные процессы

Информация – одно из основных обобщающих понятий современной науки.

Различные аспекты слова «информация»: информация как данные, которые могут быть обработаны автоматизированной системой, и информация как сведения, предназначенные для восприятия человеком.

Примеры данных: тексты, числа. Дискретность данных. Анализ данных.

Возможность описания непрерывных объектов и процессов с помощью дискретных данных.

Информационные процессы – процессы, связанные с хранением, преобразованием и передачей данных.

## **Компьютер – универсальное устройство обработки данных**

Архитектура компьютера: процессор, оперативная память, внешняя энергонезависимая память, устройства ввода-вывода; их количественные характеристики.

*Компьютеры, встроенные в технические устройства и производственные комплексы. Роботизированные производства, аддитивные технологии (3D-принтеры).*

Программное обеспечение компьютера.

Носители информации, используемые в ИКТ. История и перспективы развития. Представление об объемах данных и скоростях доступа, характерных для различных видов носителей. *Носители информации в живой природе.*

История и тенденции развития компьютеров, улучшение характеристик компьютеров. Суперкомпьютеры.

*Физические ограничения на значения характеристик компьютеров.*

*Параллельные вычисления.*

Техника безопасности и правила работы на компьютере.

## **Математические основы**

### **информатики**

### **Тексты и кодирование**

Символ. Алфавит – конечное множество символов. Текст – конечная последовательность символов данного алфавита. Количество различных текстов данной длины в данном алфавите.

Разнообразие языков и алфавитов. Естественные и формальные языки. Алфавит текстов на русском языке.

Кодирование символов одного алфавита с помощью кодовых слов в другом алфавите; кодовая таблица, декодирование.

Двоичный алфавит. Представление данных в компьютере как текстов в двоичном алфавите.

Двоичные коды с фиксированной длиной кодового слова. Разрядность кода – длина кодового слова. Примеры двоичных кодов с разрядностью 8, 16, 32.

Единицы измерения длины двоичных текстов: бит, байт, Килобайт и т.д.

Количество информации, содержащееся в сообщении.

*Подход А.Н. Колмогорова к определению количества информации.*

Зависимость количества кодовых комбинаций от разрядности кода. *Код ASCII.*

Кодировки кириллицы. Примеры кодирования букв национальных алфавитов. Представление о стандарте Unicode. *Таблицы кодировки с алфавитом, отличным от двоичного.*

*Искажение информации при передаче. Коды, исправляющие ошибки.*

*Возможность однозначного декодирования для кодов с различной длиной кодовых слов.*

### **Дискретизация**

Измерение и дискретизация. Общее представление о цифровом представлении аудиовизуальных и других непрерывных данных.

Кодирование цвета. Цветовые модели. Модели RGB и CMYK. *Модели HSB и CMY.* Глубина кодирования. Знакомство с растровой и векторной графикой.

Кодирование звука. Разрядность и частота записи. Количество каналов записи.

Оценка количественных параметров, связанных с представлением и хранением изображений и звуковых файлов.

### **Системы счисления**

Позиционные и непозиционные системы счисления. Примеры представления чисел в позиционных системах счисления.

Основание системы счисления. Алфавит (множество цифр) системы счисления. Количество цифр, используемых в системе счисления с заданным основанием. Краткая и развернутая формы записи чисел в позиционных системах счисления.

Двоичная система счисления, запись целых чисел в пределах от 0 до 1024. Перевод натуральных чисел из десятичной системы счисления в двоичную и из двоичной в десятичную.

Восьмеричная и шестнадцатеричная системы счисления. Перевод натуральных чисел из десятичной системы счисления в восьмеричную, шестнадцатеричную и обратно.

Перевод натуральных чисел из двоичной системы счисления в восьмеричную и шестнадцатеричную и обратно.

*Арифметические действия в системах счисления.*

### **Элементы комбинаторики, теории множеств и математической логики**

Расчет количества вариантов: формулы перемножения и сложения количества вариантов. Количество текстов данной длины в данном алфавите.

Множество. Определение количества элементов во множествах, полученных из двух или трех базовых множеств с помощью операций объединения, пересечения и дополнения.

Высказывания. Простые и сложные высказывания. Диаграммы Эйлера-Венна. Логические значения высказываний. Логические выражения. Логические операции: «и» (конъюнкция, логическое умножение), «или» (дизъюнкция, логическое сложение), «не» (логическое отрицание). Правила записи логических выражений. Приоритеты логических операций.

Таблицы истинности. Построение таблиц истинности для логических выражений.

*Логические операции следования (импликация) и равносильности (эквивалентность). Свойства логических операций. Законы алгебры логики. Использование таблиц истинности для доказательства законов алгебры логики. Логические элементы. Схемы логических элементов и их физическая (электронная) реализация. Знакомство с логическими основами компьютера.*

### **Списки, графы, деревья**

Список. Первый элемент, последний элемент, предыдущий элемент, следующий элемент. Вставка, удаление и замена элемента.

Граф. Вершина, ребро, путь. Ориентированные и неориентированные графы. Начальная вершина (источник) и конечная вершина (сток) в ориентированном графе. Длина (вес) ребра и пути. Понятие минимального пути. Матрица смежности графа (с длинами ребер).

Дерево. Корень, лист, вершина (узел). Предшествующая вершина, последующие вершины. Поддерево. Высота дерева. *Бинарное дерево. Генеалогическое дерево.*

### **Алгоритмы и элементы программирования**

#### **Исполнители и алгоритмы. Управление исполнителями**

Исполнители. Состояния, возможные обстановки и система команд исполнителя; команды-приказы и команды-запросы; отказ исполнителя. Необходимость формального описания исполнителя. Ручное управление исполнителем.

Алгоритм как план управления исполнителем (исполнителями).

Алгоритмический язык (язык программирования) – формальный язык для записи алгоритмов. Программа – запись алгоритма на конкретном алгоритмическом языке. Компьютер – автоматическое устройство, способное управлять по заранее составленной программе исполнителями, выполняющими команды. Программное управление исполнителем. *Программное управление самодвижущимся роботом.*

Словесное описание алгоритмов. Описание алгоритма с помощью блок-схем. Отличие словесного описания алгоритма, от описания на формальном алгоритмическом языке.

Системы программирования. Средства создания и выполнения программ.

*Понятие об этапах разработки программ и приемах отладки программ.*

Управление. Сигнал. Обратная связь. Примеры: компьютер и управляемый им исполнитель (в том числе робот); компьютер, получающий сигналы от цифровых датчиков в ходе наблюдений и экспериментов, и управляющий реальными (в том числе движущимися) устройствами.

### **Алгоритмические конструкции**

Конструкция «следование». Линейный алгоритм. Ограниченность линейных алгоритмов: невозможность предусмотреть зависимость последовательности выполняемых действий от исходных данных.

Конструкция «ветвление». Условный оператор: полная и неполная формы. Выполнение и невыполнение условия (истинность и ложность высказывания).

Простые и составные условия. Запись составных условий.

Конструкция «повторения»: циклы с заданным числом повторений, с условием выполнения, с переменной цикла. *Проверка условия выполнения цикла до начала выполнения тела цикла и после выполнения тела цикла: постусловие и предусловие цикла. Инвариант цикла.*

Запись алгоритмических конструкций в выбранном языке программирования.

*Примеры записи команд ветвления и повторения и других конструкций в различных алгоритмических языках.*

### **Разработка алгоритмов и программ**

Оператор присваивания. *Представление о структурах данных.*

Константы и переменные. Переменная: имя и значение. Типы переменных: целые, вещественные, *символьные, строковые, логические*. Табличные величины (массивы). Одномерные массивы. *Двумерные массивы.*

Примеры задач обработки данных:

- нахождение минимального и максимального числа из двух, трех, четырех данных чисел;
- нахождение всех корней заданного квадратного уравнения;
- заполнение числового массива в соответствии с формулой или путем ввода ч
- нахождение суммы элементов данной конечной числовой последовательности с
- е
- л
- ;

или массива;

- нахождение минимального (максимального) элемента массива.

Знакомство с алгоритмами решения этих задач. Реализации этих алгоритмов в выбранной среде программирования.

Составление алгоритмов и программ по управлению исполнителями Робот, Черепашка, Чертежник и др.

*Знакомство с постановками более сложных задач обработки данных и алгоритмами их решения: сортировка массива, выполнение поэлементных операций с массивами; обработка целых чисел, представленных записями в десятичной и двоичной системах счисления, нахождение наибольшего общего делителя (алгоритм Евклида).*

Понятие об этапах разработки программ: составление требований к программе, выбор алгоритма и его реализация в виде программы на выбранном алгоритмическом языке, отладка программы с помощью выбранной системы программирования, тестирование.

Простейшие приемы диалоговой отладки программ (выбор точки останова, пошаговое выполнение, просмотр значений величин, отладочный вывод).

Знакомство с документированием программ. *Составление описание программы по образцу.*

### **Анализ алгоритмов**

Сложность вычисления: количество выполненных операций, размер используемой памяти; их зависимость от размера исходных данных. Примеры коротких программ,

выполняющих много шагов по обработке небольшого объема данных; примеры коротких программ, выполняющих обработку большого объема данных.

Определение возможных результатов работы алгоритма при данном множестве входных данных; определение возможных входных данных, приводящих к данному результату. Примеры описания объектов и процессов с помощью набора числовых характеристик, а также зависимостей между этими характеристиками, выражаемыми с помощью формул.

### **Робототехника**

*Робототехника – наука о разработке и использовании автоматизированных технических систем. Автономные роботы и автоматизированные комплексы. Микроконтроллер. Сигнал. Обратная связь: получение сигналов от цифровых датчиков (касания, расстояния, света, звука и др.*

*Примеры роботизированных систем (система управления движением в транспортной системе, сварочная линия автозавода, автоматизированное управление отопления дома, автономная система управления транспортным средством и т.п.).*

*Автономные движущиеся роботы. Исполнительные устройства, датчики. Система команд робота. Конструирование робота. Моделирование робота парой: исполнитель команд и устройство управления. Ручное и программное управление роботами.*

*Пример учебной среды разработки программ управления движущимися роботами. Алгоритмы управления движущимися роботами. Реализация алгоритмов "движение до препятствия", "следование вдоль линии" и т.п.*

*Анализ алгоритмов действий роботов. Испытание механизма робота, отладка программы управления роботом. Влияние ошибок измерений и вычислений на выполнение алгоритмов управления роботом.*

### **Математическое моделирование**

Понятие математической модели. Задачи, решаемые с помощью математического (компьютерного) моделирования. Отличие математической

модели от натурной модели и от словесного (литературного) описания объекта. Использование компьютеров при работе с математическими моделями.

Компьютерные эксперименты.

Примеры использования математических (компьютерных) моделей при решении научно-технических задач. Представление о цикле моделирования: построение математической модели, ее программная реализация, проверка на простых примерах (тестирование), проведение компьютерного эксперимента, анализ его результатов, уточнение модели.

## **Использование программных систем и сервисов**

### **Файловая система**

Принципы построения файловых систем. Каталог (директория). Основные операции при работе с файлами: создание, редактирование, копирование, перемещение, удаление. Типы файлов.

Характерные размеры файлов различных типов (страница печатного текста, полный текст романа «Евгений Онегин», минутный видеоклип, полуторачасовой фильм, файл данных космических наблюдений, файл промежуточных данных при математическом моделировании сложных физических процессов и др.).

Архивирование и разархивирование.

Файловый менеджер.

*Поиск в файловой системе.*

### **Подготовка текстов и демонстрационных материалов**

Текстовые документы и их структурные элементы (страница, абзац, строка, слово, символ).

Текстовый процессор – инструмент создания, редактирования и форматирования текстов. Свойства страницы, абзаца, символа. Стилиевое форматирование.

Включение в текстовый документ списков, таблиц, и графических объектов. Включение в текстовый документ диаграмм, формул, нумерации страниц, колонтитулов, ссылок и др. *История изменений.*

Проверка правописания, словари.

Инструменты ввода текста с использованием сканера, программ распознавания, расшифровки устной речи. Компьютерный перевод.

*Понятие о системе стандартов по информации, библиотечному и издательскому делу. Деловая переписка, учебная публикация, коллективная работа. Реферат и аннотация.*

Подготовка компьютерных презентаций. Включение в презентацию аудиовизуальных объектов.

Знакомство с графическими редакторами. Операции редактирования графических объектов: изменение размера, сжатие изображения; обрезка, поворот, отражение, работа с областями (выделение, копирование, заливка цветом), коррекция цвета, яркости и контрастности. *Знакомство с обработкой фотографий. Геометрические и стилиевые преобразования.*

Ввод изображений с использованием различных цифровых устройств (цифровых фотоаппаратов и микроскопов, видеокамер, сканеров и т. д.).

*Средства компьютерного проектирования. Чертежи и работа с ними. Базовые операции: выделение, объединение, геометрические преобразования фрагментов и компонентов. Диаграммы, планы, карты.*

### **Электронные (динамические) таблицы**

Электронные (динамические) таблицы. Формулы с использованием абсолютной, относительной и смешанной адресации; преобразование формул



при копировании. Выделение диапазона таблицы и упорядочивание (сортировка) его элементов; построение графиков и диаграмм.

### **Базы данных. Поиск информации**

Базы данных. Таблица как представление отношения. Поиск данных в готовой базе. *Связи между таблицами.*

Поиск информации в сети Интернет. Средства и методика поиска информации. Построение запросов; браузеры. Компьютерные энциклопедии и словари. Компьютерные карты и другие справочные системы. *Поисковые машины.*

### **Работа в информационном пространстве. Информационно-коммуникационные технологии**

Компьютерные сети. Интернет. Адресация в сети Интернет. Доменная система имен. Сайт. Сетевое хранение данных. *Большие данные в природе и технике (геномные данные, результаты физических экспериментов, Интернет-данные, в частности, данные социальных сетей). Технологии их обработки и хранения.*

Виды деятельности в сети Интернет. Интернет-сервисы: почтовая служба; справочные службы (карты, расписания и т. п.), поисковые службы, службы обновления программного обеспечения и др.

Компьютерные вирусы и другие вредоносные программы; защита от них.

Приемы, повышающие безопасность работы в сети Интернет. *Проблема подлинности полученной информации. Электронная подпись, сертифицированные сайты и документы.* Методы индивидуального и коллективного размещения новой информации в сети Интернет. Взаимодействие на основе компьютерных сетей: электронная почта, чат, форум, телеконференция и др.

Гигиенические, эргономические и технические условия эксплуатации средств ИКТ. Экономические, правовые и этические аспекты их использования. Личная информация, средства ее защиты. Организация личного информационного пространства.

Основные этапы и тенденции развития ИКТ. Стандарты в сфере информатики и ИКТ. *Стандартизация и стандарты в сфере информатики и ИКТ докомпьютерной эры (запись чисел, алфавитов национальных языков и др.) и компьютерной эры (языки программирования, адресация в сети Интернет и др.).*

## **III. Тематическое планирование 5 класс**

Тема	Количество часов	Содержание
Информация вокруг нас	1	Информация и информатика. Как человек получает информацию. Виды информации по способу получения.

Компьютер - универсальная машина для работы с информацией.	1	Компьютер – универсальная машина для работы с информацией. Техника безопасности и организация рабочего места. Основные устройства компьютера, в том числе устройства для ввода информации (текста, звука, изображения) в компьютер.
Ввод информации в память компьютера.	1	Ввод информации в память компьютера. Клавиатура. Группы клавиш. Основная позиция пальцев на клавиатуре.
Управление компьютером.	1	Компьютерные объекты. Программы и документы. Файлы и папки. Основные правила именования файлов. Элементы пользовательского интерфейса: рабочий стол; панель задач. Мышь, указатель мыши, действия с мышью. Управление компьютером с помощью мыши. Компьютерные меню. Главное меню. Запуск программ. Окно программы и его компоненты. Диалоговые окна. Основные элементы управления, имеющиеся в диалоговых окнах.
Хранение информации	1	Хранение информации. Память человека и память человечества. Носители информации.
Передача информации.	2	Передача информации. Источник, канал, приемник. Примеры передачи информации. Электронная почта.

Тема	Количество часов	Содержание
Кодирование информации	3	Код, кодирование информации. Способы кодирования информации. Метод координат
Текстовая информация	5	<p>Формы представления информации. Текст как форма представления информации. Текстовый редактор. Правила ввода текста. Слово, предложение, абзац.</p> <p>Приёмы редактирования (вставка, удаление и замена символов). Фрагмент. Перемещение и удаление фрагментов. Буфер обмена. Копирование фрагментов. Форматирование символов (шрифт, размер, начертание, цвет). Форматирование абзацев (выравнивание, отступ первой строки, междустрочный интервал и др.). Создание и форматирование списков. Вставка в документ таблицы, ее форматирование и заполнение данными.</p>
Представление информации в форме таблиц.	2	Табличная форма представления информации. Структура таблиц. Табличный способ решения логических задач
Наглядные формы представления информации.	2	Наглядные формы представления информации. Рисунок, схема, диаграммы
Компьютерная графика.	4	<p>Компьютерная графика. Простейший графический редактор. Инструменты графического редактора. Инструменты создания простейших графических объектов. Исправление ошибок и внесение изменений. Работа с фрагментами: удаление, перемещение, копирование. Преобразование фрагментов. Устройства ввода графической информации. Анимация. Возможности настройки анимации в редакторе презентаций. Создание эффекта движения с помощью смены последовательности рисунков.</p>

Тема	Количество часов	Содержание
Обработка информации.	11	Обработка информации. Разнообразие задач обработки информации. Изменение формы представления информации. Систематизация информации. Поиск информации. Получение новой информации. Преобразование информации по заданным правилам. Преобразование информации путем рассуждений. Разработка плана действий и его запись. Задачи на переливания. Задачи на переправы.
<b>Всего</b>	<b>34</b>	

6

класс

Тема	Количество часов	Содержание
<b>Объекты и системы</b>	14	Объекты и их имена. Признаки объектов: свойства, действия, поведение, состояния. Отношения объектов. Разновидности объектов и их классификация. Состав объектов. Системы объектов. Система и окружающая среда. Персональный компьютер как система. Файловая система. Операционная система.
<b>Информационные модели</b>	10	Модели объектов и их назначение. Информационные модели. Словесные информационные модели. Простейшие математические модели. Табличные информационные модели. Структура и правила оформления таблицы. Простые таблицы. Табличное решение логических задач. Вычислительные таблицы. Графики и диаграммы. Наглядное представление о соотношении величин. Визуализация многорядных данных. Многообразие схем. Информационные модели на графах. Деревья.

<b>Тема</b>	<b>Количество часов</b>	<b>Содержание</b>
<b>Алгоритмика</b>	10	Понятие исполнителя. Неформальные и формальные исполнители. Учебные исполнители (Черепашка, Кузнечик, Водолей и др.) как примеры формальных исполнителей. Их назначение, среда, режим работы, система команд. Управление исполнителями с помощью команд и их последовательностей. Что такое алгоритм. Различные формы записи алгоритмов. Примеры линейных алгоритмов, алгоритмов с ветвлениями и повторениями (в повседневной жизни, в литературных произведениях, на уроках математики и т.д.). Составление алгоритмов линейных, с ветвлениями и циклами) для управления исполнителями Чертежник, Водолей.
<b>Всего</b>	34	

**7 класс**

<b>Тема</b>	<b>Количество часов</b>	<b>Содержание</b>
<b>Тема</b>	<b>Количество часов</b>	<b>Содержание</b>

<p><b>Информация и информационные процессы</b></p>	<p>9</p>	<p>Информация. Информационный процесс. Субъективные характеристики информации, зависящие от личности получателя информации и обстоятельств получения информации: важность, своевременность, достоверность, актуальность и т.п.</p> <p>Представление информации. Формы представления информации. Язык как способ представления информации: естественные и формальные языки. Алфавит, мощность алфавита. Кодирование информации. Универсальность дискретного (цифрового, в том числе двоичного) кодирования. Двоичный алфавит. Двоичный код. Разрядность двоичного кода. Связь длины (разрядности) двоичного кода и количества кодовых комбинаций. Размер (длина) сообщения как мера количества содержащейся в нем информации Достоинства и недостатки такого подхода. Другие подходы к измерению количества информации. Единицы измерения количества информации. Основные виды информационных процессов: хранение, передача и обработка информации. Примеры информационных процессов в системах различной природы, их роль в современном мире. Хранение информации. Носители информации (бумажные, магнитные, оптические, флеш-память). Качественные и количественные характеристики современных носителей информации: объем информации, хранящейся на носителе; скорости записи и чтения информации. Хранилища информации. Сетевое хранение информации. Передача информации. Источник, информационный канал, приемник информации Обработка информации Обработка, связанная с получением новой информации Обработка, связанная с изменением формы, но не изменяющая содержание информации. Поиск информации.</p>
--	----------	---

Тема	Количество часов	Содержание
<b>Компьютер как универсальное устройство обработки информации</b>	7	<p>Общее описание компьютера. Программный принцип работы компьютера. Основные компоненты персонального компьютера (процессор, оперативная и долговременная память, устройства ввода и вывода информации), их функции и основные характеристики (по состоянию на текущий период времени). Состав и функции программного обеспечения: системное программное обеспечение, прикладное программное обеспечение, системы программирования.</p> <p>Компьютерные вирусы. Антивирусная профилактика.</p> <p>Правовые нормы использования программного обеспечения. Файл. Типы файлов. Каталог (директория). Файловая система. Графический пользовательский интерфейс (рабочий стол, окна, диалоговые окна, меню). Оперирование компьютерными информационными объектами в наглядно-графической форме: создание, именованье, сохранение, удаление объектов, организация их семейств. Архивирование и разархивирование.</p> <p>Гигиенические, эргономические и технические условия безопасной эксплуатации компьютера.</p>
<b>Обработка графической информации</b>	4	<p>Формирование изображения на экране монитора. Компьютерное представление цвета. Компьютерная графика (растровая, векторная). Интерфейс графических редакторов. Форматы графических файлов.</p>

Тема	Количество часов	Содержание
<b>Обработка текстовой информации</b>	9	<p>Текстовые документы и их структурные единицы (раздел, абзац, строка, слово, символ). Технологии создания текстовых документов. Создание, редактирование и форматирование текстовых документов на компьютере. Стилевое форматирование. Включение в текстовый документ списков, таблиц, диаграмм, формул и графических объектов. Гипертекст. Создание ссылок: сноски, оглавления, предметные указатели. Коллективная работа над документом. Примечания. Запись и выделение изменений. Форматирование страниц документа. Ориентация, размеры страницы, величина полей. Нумерация страниц. Колонтитулы. Сохранение документа в различных текстовых форматах.</p> <p>Инструменты распознавания текстов и компьютерного перевода. Компьютерное представление текстовой информации. Кодовые таблицы. Американский стандартный код для обмена информацией, примеры кодирования букв национальных алфавитов. Представление о стандарте Юникод.</p>
<b>Мультимедиа</b>	5	<p>Понятие технологии мультимедиа и области ее применения. Звук и видео как составляющие мультимедиа. Компьютерные презентации. Дизайн презентации и макеты слайдов. Звуки и видеоизображения. Композиция и монтаж.</p> <p>Возможность дискретного представления мультимедийных данных.</p>
<b>Всего</b>	34	

8 класс

Тема	Количество часов	Содержание
------	------------------	------------



Тема	Количество часов	Содержание
<b>Математические основы информатики</b>	13	<p>Понятие о непозиционных и позиционных системах счисления. Знакомство с двоичной, восьмеричной и шестнадцатеричной системами счисления, запись в них целых десятичных чисел от 0 до 1024. Перевод небольших целых чисел из двоичной, восьмеричной и шестнадцатеричной системы счисления в десятичную. Двоичная арифметика. Логика высказываний (элементы алгебры логики). Логические значения, операции (логическое отрицание, логическое умножение, логическое сложение), выражения, таблицы истинности.</p>
<b>Основы алгоритмизации</b>	10	<p>Учебные исполнители Робот, Удвоитель и др. как примеры формальных исполнителей. Понятие алгоритма как формального описания последовательности действий исполнителя при заданных начальных данных. Свойства алгоритмов. Способы записи алгоритмов Алгоритмический язык — формальный язык для записи алгоритмов. Программа — запись алгоритма на алгоритмическом языке. Непосредственное и программное управление исполнителем. Линейные программы. Алгоритмические конструкции, связанные с проверкой условий: ветвление и повторение. Понятие простой величины. Типы величин: целые, вещественные, символьные, строковые, логические. Переменные и константы. Алгоритм работы с величинами — план целенаправленных действий по проведению вычислений при заданных начальных данных с использованием промежуточных результатов.</p>

Тема	Количество часов	Содержание
<b>Начала программирования</b>	11	<p>Язык программирования. Основные правила языка программирования Паскаль: структура программы; правила представления данных; правила записи основных операторов (ввод, вывод, присваивание, ветвление, цикл).</p> <p>Решение задач по разработке и выполнению программ в среде программирования Паскаль.</p>
<b>Всего</b>	34	

**9 класс**

Тема	Количество часов	Содержание
<b>Моделирование и формализация</b>	9	<p>Понятия натурной и информационной моделей.</p> <p>Виды информационных моделей (словесное описание, таблица, график, диаграмма, формула, чертеж, граф, дерево, список и др.) и их назначение. Модели в математике, физике, литературе, биологии и т.д.</p> <p>Использование моделей в практической деятельности. Оценка адекватности модели моделируемому объекту и целям моделирования.</p> <p>Компьютерное моделирование. Примеры использования компьютерных моделей при решении научно-технических задач.</p> <p>Реляционные базы данных. Основные понятия, типы данных, системы управления базами данных и принципы работы с ними. Ввод и редактирование записей. Поиск, удаление и сортировка данных.</p>

Тема	Количество часов	Содержание
<b>Алгоритмизация и программирование</b>	8	Этапы решения задачи на компьютере. Конструирование алгоритмов: разбиение задачи на подзадачи, понятие вспомогательного алгоритма Вызов вспомогательных алгоритмов Рекурсия Управление, управляющая и управляемая системы, прямая и обратная связь. Управление в живой природе, обществе и технике.
<b>Обработка числовой информации</b>	6	Электронные таблицы. Использование формул. Относительные, абсолютные и смешанные ссылки. Выполнение расчетов. Построение графиков и диаграмм. Понятие о сортировке (упорядочении) данных.
<b>Коммуникационные технологии</b>	11	Локальные и глобальные компьютерные сети. Интернет. Скорость передачи информации. Пропускная способность канала. Передача информации в современных системах связи. Взаимодействие на основе компьютерных сетей: электронная почта, чат, форум, телеконференция, сайт. Информационные ресурсы компьютерных сетей: Всемирная паутина, файловые архивы. Технологии создания сайта. Содержание и структура сайта. Оформление сайта. Размещение сайта в Интернете. Базовые представления о правовых и этических аспектах использования компьютерных программ и работы в сети Интернет.
<b>Всего</b>	34	

Перечень практических работ 5 класс:

№ работы	Название работы
1	Вспоминаем клавиатуру
2	Вспоминаем приемы управления компьютером
3	Создаем и сохраняем файлы

4	Работаем с электронной почтой
5	Вводим текст
6	Редактируем текст
7	Работаем с фрагментами текста
8	Форматируем текст
9	Создаем простые таблицы
10	Строим диаграммы
11	Изучаем инструменты графического редактора
12	Работаем с графическими фрагментами
13	Планируем работу в графическом редакторе
14	Создаем списки
15	Ищем информацию в сети Интернет
16	Выполняем вычисления с помощью программы Калькулятор
17	Создаем анимацию
18	Создаем слайд-шоу

Перечень практических работ 6 класс:

№ работы	Название работы
1	Работаем с основными объектами ОС
2	Работаем с объектами файловой системы
3	Повторяем возможности графического редактора – инструмента создания графических объектов
4	Повторяем возможности текстового процессора – инструмента создания текстовых объектов
5	Знакомимся с графическими возможностями текстового процессора
6	Создаем компьютерные документы
7	Конструируем и исследуем графические объекты
8	Создаем графические модели
9	Создаем словесные модели
10	Создаем многоуровневые списки
11	Создаем табличные модели
12	Создаем вычислительные таблицы в текстовом редакторе
13	Создаем информационные модели – диаграммы и графики
14	Создаем информационные модели – схемы, графы и деревья
15	Создаем линейную презентацию
16	Создаем презентацию с гиперссылками
17	Создаем циклическую презентацию
18	Выполняем итоговый проект

Перечень практических работ 7 класс:

№ работы	Название работы
1	Измерение информации
2	Устройство ПК
3	Программное обеспечение ПК
4	Работа в операционной системе

5	Компьютерная графика
6	Создание графических изображений
7	Создание текстовых документов на ПК
8	Прямое форматирование
9	Стилевое форматирование
10	Визуализация информации в текстовых документах
11	Распознавание текста и системы компьютерного перевода
12	Оценка количественных параметров текстовых документов
13	Компьютерная презентация
14	Мультимедийная презентация

Перечень практических работ 8 класс:

№ работы	Название работы
1	Двоичная система счисления
2	Восьмеричная и шестнадцатеричная системы счисления
3	Перевод чисел в систему счисления с основанием q
4	Решение логических задач
5	Способы записи алгоритмов
6	Организация ввода-вывода данных
7	Программирование линейных алгоритмов
8	Программирование разветвляющихся алгоритмов
9	Программирование циклов

Перечень практических работ 9 класс:

№ работы	Название работы
1	Создание структуры таблицы БД
2	Редактирование структуры таблицы БД
3	Формирование простых запросов
4	Формирование сложных запросов
5	Сортировка записей БД
6	Решение задач на ПК
7	Одномерные массивы
8	Вычисление суммы элементов массива
9	Последовательный поиск в массиве
10	Сортировка массива
11	Конструирование алгоритмов
12	Вспомогательные алгоритмы
13	Организация вычислений. Ссылки на ячейки
14	Функции в электронных таблицах
15	Сортировка и поиск в электронных таблицах
16	Построение диаграмм и графиков
17	Технологии создания сайта
18	Содержание и структура сайта
19	Оформление сайта
20	Размещение сайта в Интернете

## Физика

### II. Планируемые результаты освоения учебного предмета «Физика»

#### 1. Личностные результаты

- 1) воспитание российской гражданской идентичности: патриотизма, уважения к Отечеству, прошлое и настоящее многонационального народа России; осознание своей этнической принадлежности, знание истории, языка, культуры своего народа, своего края, основ культурного наследия народов России и человечества; усвоение гуманистических, демократических и традиционных ценностей многонационального российского общества; воспитание чувства ответственности и долга перед Родиной;
- 2) формирование ответственного отношения к учению, готовности и способности обучающихся к саморазвитию и самообразованию на основе мотивации к обучению и познанию, осознанному выбору и построению дальнейшей индивидуальной траектории образования на базе ориентировки в мире профессий и профессиональных предпочтений с учетом устойчивых познавательных интересов, а также на основе формирования уважительного отношения к труду, развития опыта участия в социально значимом труде;
- 3) формирование целостного мировоззрения, соответствующего современному уровню развития науки и общественной практики, учитывающего социальное, культурное, языковое, духовное многообразие современного мира;
- 4) формирование осознанного, уважительного и доброжелательного отношения к другому человеку, его мнению, мировоззрению, культуре, языку, вере, гражданской позиции, к истории, культуре, религии, традициям, языкам, ценностям народов России и народов мира; готовности и способности вести диалог с другими людьми и достигать в нем взаимопонимания;
- 5) освоение социальных норм, правил поведения, ролей и форм социальной жизни в группах и сообществах, включая взрослые и социальные сообщества; участие в школьном самоуправлении и общественной жизни в пределах возрастных компетенций с учетом региональных, этнокультурных, социальных и экономических особенностей;
- 6) развитие морального сознания и компетентности в решении моральных проблем на основе личностного выбора, формирование нравственных чувств и нравственного поведения, осознанного и ответственного отношения к собственным поступкам;
- 7) формирование коммуникативной компетентности в общении и сотрудничестве со сверстниками, детьми старшего и младшего возраста, взрослыми в процессе образовательной, общественно полезной, учебно-исследовательской, творческой и других видов деятельности;
- 8) формирование ценности здорового и безопасного образа жизни; усвоение правил индивидуального и коллективного безопасного поведения в чрезвычайных ситуациях, угрожающих жизни и здоровью людей, правил поведения на транспорте и на дорогах;
- 9) формирование основ экологической культуры, соответствующей современному уровню экологического мышления, развитие опыта экологически ориентированной рефлексивно-оценочной и практической деятельности в жизненных ситуациях;
- 10) осознание значения семьи в жизни человека и общества, принятие ценности семейной жизни, уважительное и заботливое отношение к членам своей семьи;
- 11) развитие эстетического сознания через освоение художественного наследия народов России и мира, творческой деятельности эстетического характера.

#### 2. Метапредметные результаты

- 1) умение самостоятельно определять цели своего обучения, ставить и формулировать для себя новые задачи в учебе и познавательной деятельности, развивать мотивы и интересы своей познавательной деятельности;
- 2) умение самостоятельно планировать пути достижения целей, в том числе альтернативные, осознанно выбирать наиболее эффективные способы решения учебных и познавательных задач;
- 3) умение соотносить свои действия с планируемыми результатами, осуществлять контроль своей деятельности в процессе достижения результата, определять способы действий в рамках предложенных условий и требований, корректировать свои действия в соответствии с изменяющейся ситуацией;
- 4) умение оценивать правильность выполнения учебной задачи, собственные возможности ее решения;
- 5) владение основами самоконтроля, самооценки, принятия решений и осуществления осознанного выбора в учебной и познавательной деятельности;
- 6) умение определять понятия, создавать обобщения, устанавливать аналогии, классифицировать, самостоятельно выбирать основания и критерии для классификации, устанавливать причинно-следственные связи, строить логическое рассуждение, умозаключение (индуктивное, дедуктивное и по аналогии) и делать выводы;
- 7) умение создавать, применять и преобразовывать знаки и символы, модели и схемы для решения учебных и познавательных задач;
- 8) смысловое чтение;
- 9) умение организовывать учебное сотрудничество и совместную деятельность с учителем и сверстниками; работать индивидуально и в группе: находить общее решение и разрешать конфликты на основе согласования позиций и учета интересов; формулировать, аргументировать и отстаивать свое мнение;
- 10) умение осознанно использовать речевые средства в соответствии с задачей коммуникации для выражения своих чувств, мыслей и потребностей; планирования и регуляции своей деятельности; владение устной и письменной речью, монологической контекстной речью;
- 11) формирование и развитие компетентности в области использования информационно-коммуникационных технологий (далее - ИКТ компетенции); развитие мотивации к овладению культурой активного пользования словарями и другими поисковыми системами;
- 12) формирование и развитие экологического мышления, умение применять его в познавательной, коммуникативной, социальной практике и профессиональной ориентации.

### **3. Предметные результаты**

- 1) формирование представлений о закономерной связи и познаваемости явлений природы, об объективности научного знания; о системообразующей роли физики для развития других естественных наук, техники и технологий; научного мировоззрения как результата изучения основ строения материи и фундаментальных законов физики;
- 2) формирование первоначальных представлений о физической сущности явлений природы (механических, тепловых, электромагнитных и квантовых), видах материи (вещество и поле), движении как способе существования материи; усвоение основных идей механики, атомно-молекулярного учения о строении вещества, элементов электродинамики и квантовой физики; овладение понятийным аппаратом и символическим языком физики;
- 3) приобретение опыта применения научных методов познания, наблюдения физических явлений, проведения опытов, простых экспериментальных исследований, прямых и косвенных измерений с использованием аналоговых и

цифровых измерительных приборов; понимание неизбежности погрешностей любых измерений;

- 4) понимание физических основ и принципов действия (работы) машин и механизмов, средств передвижения и связи, бытовых приборов, промышленных технологических процессов, влияния их на окружающую среду; осознание возможных причин техногенных и экологических катастроф;
- 5) осознание необходимости применения достижений физики и технологий для рационального природопользования;
- 6) овладение основами безопасного использования естественных и искусственных электрических и магнитных полей, электромагнитных и звуковых волн, естественных и искусственных ионизирующих излучений во избежание их вредного воздействия на окружающую среду и организм человека;
- 7) развитие умения планировать в повседневной жизни свои действия с применением полученных знаний законов механики, электродинамики, термодинамики и тепловых явлений с целью сбережения здоровья;
- 8) формирование представлений о нерациональном использовании природных ресурсов и энергии, загрязнении окружающей среды как следствие несовершенства машин и механизмов.

### **Выпускник научится:**

- соблюдать правила безопасности и охраны труда при работе с учебным и лабораторным оборудованием;
- понимать смысл основных физических терминов: физическое тело, физическое явление, физическая величина, единицы измерения;
- распознавать проблемы, которые можно решить при помощи физических методов; анализировать отдельные этапы проведения исследований и интерпретировать результаты наблюдений и опытов;
- ставить опыты по исследованию физических явлений или физических свойств тел без использования прямых измерений; при этом формулировать проблему/задачу учебного эксперимента; собирать установку из предложенного оборудования; проводить опыт и формулировать выводы.

Примечание. При проведении исследования физических явлений измерительные приборы используются лишь как датчики измерения физических величин. Записи показаний прямых измерений в этом случае не требуется.

- понимать роль эксперимента в получении научной информации;
- проводить прямые измерения физических величин: время, расстояние, масса тела, объем, сила, температура, атмосферное давление, влажность воздуха, напряжение, сила тока, радиационный фон (с использованием дозиметра); при этом выбирать оптимальный способ измерения и использовать простейшие методы оценки погрешностей измерений.

Примечание. Любая учебная программа должна обеспечивать овладение прямыми измерениями всех перечисленных физических величин.

- проводить исследование зависимостей физических величин с использованием прямых измерений: при этом конструировать установку, фиксировать результаты полученной зависимости физических величин в виде таблиц и графиков, делать выводы по результатам исследования;
- проводить косвенные измерения физических величин: при выполнении измерений собирать экспериментальную установку, следуя предложенной инструкции, вычислять значение величины и анализировать полученные результаты с учетом заданной



точности измерений;

- анализировать ситуации практико-ориентированного характера, узнавать в них проявление изученных физических явлений или закономерностей и применять имеющиеся знания для их объяснения;
- понимать принципы действия машин, приборов и технических устройств, условия их безопасного использования в повседневной жизни;
- использовать при выполнении учебных задач научно-популярную литературу о физических явлениях, справочные материалы, ресурсы Интернет.

### **Выпускник получит возможность научиться:**

- *осознавать ценность научных исследований, роль физики в расширении представлений об окружающем мире и ее вклад в улучшение качества жизни;*
- *использовать приемы построения физических моделей, поиска и формулировки доказательств выдвинутых гипотез и теоретических выводов на основе эмпирически установленных фактов;*
- *сравнивать точность измерения физических величин по величине их относительной погрешности при проведении прямых измерений;*
- *самостоятельно проводить косвенные измерения и исследования физических величин с использованием различных способов измерения физических величин, выбирать средства измерения с учетом необходимой точности измерений, обосновывать выбор способа измерения, адекватного поставленной задаче, проводить оценку достоверности полученных результатов;*
- *воспринимать информацию физического содержания в научно-популярной литературе и средствах массовой информации, критически оценивать полученную информацию, анализируя ее содержание и данные об источнике информации;*
- *создавать собственные письменные и устные сообщения о физических явлениях на основе нескольких источников информации, сопровождать выступление презентацией, учитывая особенности аудитории сверстников.*

### **Механические явления Выпускник научится:**

- распознавать механические явления и объяснять на основе имеющихся знаний основные свойства или условия протекания этих явлений: равномерное и неравномерное движение, равномерное и равноускоренное прямолинейное движение, относительность механического движения, свободное падение тел, равномерное движение по окружности, инерция, взаимодействие тел, реактивное движение, передача давления твердыми телами, жидкостями и газами, атмосферное давление, плавание тел, равновесие твердых тел, имеющих закрепленную ось вращения, колебательное движение, резонанс, волновое движение (звук);
- описывать изученные свойства тел и механические явления, используя физические величины: путь, перемещение, скорость, ускорение, период обращения, масса тела, плотность вещества, сила (сила тяжести, сила упругости, сила трения), давление, импульс тела, кинетическая энергия, потенциальная энергия, механическая работа, механическая мощность, КПД при совершении работы с использованием простого механизма, сила трения, амплитуда, период и частота колебаний, длина волны и скорость ее распространения; при описании правильно трактовать физический смысл используемых величин, их обозначения и единицы измерения, находить формулы, связывающие данную физическую величину с другими величинами, вычислять значение физической величины;
- анализировать свойства тел, механические явления и процессы, используя физические законы: закон сохранения энергии, закон всемирного тяготения, принцип суперпозиции сил (нахождение равнодействующей силы), I, II и III законы Ньютона,

закон сохранения импульса, закон Гука, закон Паскаля, закон Архимеда; при этом различать словесную формулировку закона и его математическое выражение;

- различать основные признаки изученных физических моделей: материальная точка, инерциальная система отсчета;

- решать задачи, используя физические законы (закон сохранения энергии, закон всемирного тяготения, принцип суперпозиции сил, I, II и III законы Ньютона, закон сохранения импульса, закон Гука, закон Паскаля, закон Архимеда) и формулы, связывающие физические величины (путь, скорость, ускорение, масса тела, плотность вещества, сила, давление, импульс тела, кинетическая энергия, потенциальная энергия, механическая работа, механическая мощность, КПД простого механизма, сила трения скольжения, коэффициент трения, амплитуда, период и частота колебаний, длина волны и скорость ее распространения): на основе анализа условия задачи записывать краткое условие, выделять физические величины, законы и формулы, необходимые для ее решения, проводить расчеты и оценивать реальность полученного значения физической величины.

### **Выпускник получит возможность научиться:**

- *использовать знания о механических явлениях в повседневной жизни для обеспечения безопасности при обращении с приборами и техническими устройствами, для сохранения здоровья и соблюдения норм экологического поведения в окружающей среде; приводить примеры практического использования физических знаний о механических явлениях и физических законах; примеры использования возобновляемых источников энергии; экологических последствий исследования космического пространства;*

- *различать границы применимости физических законов, понимать всеобщий характер фундаментальных законов (закон сохранения механической энергии, закон сохранения импульса, закон всемирного тяготения) и ограниченность использования частных законов (закон Гука, Архимеда и др.);*

- *находить адекватную предложенной задаче физическую модель, разрешать проблему как на основе имеющихся знаний по механике с использованием математического аппарата, так и при помощи методов оценки.*

## **Тепловые явления**

### **Выпускник**

#### **научится:**

- распознавать тепловые явления и объяснять на базе имеющихся знаний основные свойства или условия протекания этих явлений: диффузия, изменение объема тел при нагревании (охлаждении), большая сжимаемость газов, малая сжимаемость жидкостей и твердых тел; тепловое равновесие, испарение, конденсация, плавление, кристаллизация, кипение, влажность воздуха, различные способы теплопередачи (теплопроводность, конвекция, излучение), агрегатные состояния вещества, поглощение энергии при испарении жидкости и выделение ее при конденсации пара, зависимость температуры кипения от давления;

- описывать изученные свойства тел и тепловые явления, используя физические величины: количество теплоты, внутренняя энергия, температура, удельная теплоемкость вещества, удельная теплота плавления, удельная теплота парообразования, удельная теплота сгорания топлива, коэффициент полезного действия теплового двигателя; при описании правильно трактовать физический смысл используемых величин, их обозначения и единицы измерения, находить формулы, связывающие данную физическую величину с другими величинами, вычислять значение физической величины;

- анализировать свойства тел, тепловые явления и процессы, используя основные положения атомно-молекулярного учения о строении вещества и закон сохранения энергии;

- различать основные признаки изученных физических моделей строения газов, жидкостей и твердых тел;

- приводить примеры практического использования физических знаний о

тепловых явлениях;

- решать задачи, используя закон сохранения энергии в тепловых процессах и формулы, связывающие физические величины (количество теплоты, температура, удельная теплоемкость вещества, удельная теплота плавления, удельная теплота парообразования, удельная теплота сгорания топлива, коэффициент полезного действия теплового двигателя): на основе анализа условия задачи записывать краткое условие, выделять физические величины, законы и формулы, необходимые для ее решения, проводить расчеты и оценивать реальность полученного значения физической величины.

### **Выпускник получит возможность научиться:**

- *использовать знания о тепловых явлениях в повседневной жизни для обеспечения безопасности при обращении с приборами и техническими устройствами, для сохранения здоровья и соблюдения норм экологического поведения в окружающей среде; приводить примеры экологических последствий работы двигателей внутреннего сгорания, тепловых и гидроэлектростанций;*

- *различать границы применимости физических законов, понимать всеобщий характер фундаментальных физических законов (закон сохранения энергии в тепловых процессах) и ограниченность использования частных законов;*

- *находить адекватную предложенной задаче физическую модель, разрешать проблему как на основе имеющихся знаний о тепловых явлениях с использованием математического аппарата, так и при помощи методов оценки.*

### **Электрические и магнитные явления**

#### **Выпускник научится:**

- распознавать электромагнитные явления и объяснять на основе имеющихся знаний основные свойства или условия протекания этих явлений: электризация тел, взаимодействие зарядов, электрический ток и его действия (тепловое, химическое, магнитное), взаимодействие магнитов, электромагнитная индукция, действие магнитного поля на проводник с током и на движущуюся заряженную частицу, действие электрического поля на заряженную частицу, электромагнитные волны, прямолинейное распространение света, отражение и преломление света, дисперсия света.

- составлять схемы электрических цепей с последовательным и параллельным соединением элементов, различая условные обозначения элементов электрических цепей (источник тока, ключ, резистор, реостат, лампочка, амперметр, вольтметр).

- использовать оптические схемы для построения изображений в плоском зеркале и собирающей линзе.

- описывать изученные свойства тел и электромагнитные явления, используя физические величины: электрический заряд, сила тока, электрическое напряжение, электрическое сопротивление, удельное сопротивление вещества, работа электрического поля, мощность тока, фокусное расстояние и оптическая сила линзы, скорость электромагнитных волн, длина волны и частота света; при описании верно трактовать физический смысл используемых величин, их обозначения и единицы измерения; находить формулы, связывающие данную физическую величину с другими величинами.

- анализировать свойства тел, электромагнитные явления и процессы, используя физические законы: закон сохранения электрического заряда, закон Ома для участка цепи, закон Джоуля-Ленца, закон прямолинейного распространения света, закон отражения света, закон преломления света; при этом различать словесную формулировку закона и его математическое выражение.

- приводить примеры практического использования физических знаний о электромагнитных явлениях

- решать задачи, используя физические законы (закон Ома для участка цепи, закон Джоуля-Ленца, закон прямолинейного распространения света, закон отражения света, закон преломления света) и формулы, связывающие физические величины (сила

тока, электрическое напряжение, электрическое сопротивление, удельное сопротивление вещества, работа электрического поля, мощность тока, фокусное расстояние и оптическая сила линзы, скорость электромагнитных волн, длина волны и частота света, формулы расчета электрического сопротивления при последовательном и параллельном соединении проводников): на основе анализа условия задачи записывать краткое условие, выделять физические величины, законы и формулы, необходимые для ее решения, проводить расчеты и оценивать реальность полученного значения физической величины.

### **Выпускник получит возможность научиться:**

- *использовать знания об электромагнитных явлениях в повседневной жизни для обеспечения безопасности при обращении с приборами и техническими устройствами, для сохранения здоровья и соблюдения норм экологического поведения в окружающей среде; приводить примеры влияния электромагнитных излучений на живые организмы;*

- *различать границы применимости физических законов, понимать всеобщий характер фундаментальных законов (закон сохранения электрического заряда) и ограниченность использования частных законов (закон Ома для участка цепи, закон Джоуля-Ленца и др.);*

- *использовать приемы построения физических моделей, поиска и формулировки доказательств выдвинутых гипотез и теоретических выводов на основе эмпирически установленных фактов;*

- *находить адекватную предложенной задаче физическую модель, разрешать проблему как на основе имеющихся знаний об электромагнитных явлениях с использованием математического аппарата, так и при помощи методов оценки.*

## **Квантовые**

## **явления**

### **Выпускник**

### **научится:**

- *распознавать квантовые явления и объяснять на основе имеющихся знаний основные свойства или условия протекания этих явлений: естественная и искусственная радиоактивность,  $\alpha$ -,  $\beta$ - и  $\gamma$ -излучения, возникновение линейчатого спектра излучения атома;*

- *описывать изученные квантовые явления, используя физические величины: массовое число, зарядовое число, период полураспада, энергия фотонов; при описании правильно трактовать физический смысл используемых величин, их обозначения и единицы измерения; находить формулы, связывающие данную физическую величину с другими величинами, вычислять значение физической величины;*

- *анализировать квантовые явления, используя физические законы и постулаты: закон сохранения энергии, закон сохранения электрического заряда, закон сохранения массового числа, закономерности излучения и поглощения света атомом, при этом различать словесную формулировку закона и его математическое выражение;*

- *различать основные признаки планетарной модели атома, нуклонной модели атомного ядра;*

- *приводить примеры проявления в природе и практического использования радиоактивности, ядерных и термоядерных реакций, спектрального анализа.*

### **Выпускник получит возможность научиться:**

- *использовать полученные знания в повседневной жизни при обращении с приборами и техническими устройствами (счетчик ионизирующих частиц, дозиметр), для сохранения здоровья и соблюдения норм экологического поведения в окружающей среде;*

- *соотносить энергию связи атомных ядер с дефектом массы;*

- *приводить примеры влияния радиоактивных излучений на живые организмы; понимать принцип действия дозиметра и различать условия его использования;*
- *понимать экологические проблемы, возникающие при использовании атомных электростанций, и пути решения этих проблем, перспективы использования*



управляемого термоядерного синтеза.

**Элементы  
астрономии  
Выпускник  
научится:**

- указывать названия планет Солнечной системы; различать основные признаки суточного вращения звездного неба, движения Луны, Солнца и планет относительно звезд;
- понимать различия между гелиоцентрической и геоцентрической системами

**Выпускник получит возможность научиться:**

- указывать общие свойства и отличия планет земной группы и планет-гигантов; малых тел Солнечной системы и больших планет; пользоваться картой звездного неба при наблюдениях звездного неба;

гигантов; малых тел Солнечной системы и больших планет; пользоваться картой звездного неба при наблюдениях звездного неба;

- различать основные характеристики звезд (размер, цвет, температура) соотносить цвет звезды с ее температурой;
- различать гипотезы о происхождении Солнечной системы.

## II. Содержание учебного предмета «Физика»

### Физика и физические методы изучения природы

Физика – наука о природе. Физические тела и явления. Наблюдение и описание физических явлений. Физический эксперимент. Моделирование явлений и объектов природы.

Физические величины и их измерение. Точность и погрешность измерений. Международная система единиц.

Физические законы и закономерности. Физика и техника. Научный метод познания. Роль физики в формировании естественнонаучной грамотности.

### Механические явления

Механическое движение. Материальная точка как модель физического тела. Относительность механического движения. Система отсчета. Физические величины, необходимые для описания движения и взаимосвязь между ними (путь, перемещение, скорость, ускорение, время движения). Равномерное и равноускоренное прямолинейное движение. Равномерное движение по окружности. Первый закон Ньютона и инерция. Масса тела. Плотность вещества. Сила. Единицы силы. Второй закон Ньютона. Третий закон Ньютона. Свободное падение тел. Сила тяжести. Закон всемирного тяготения. Сила упругости. Закон Гука. Вес тела. Невесомость. Связь между силой тяжести и массой тела. Динамометр. Равнодействующая сила. Сила трения. Трение скольжения. Трение покоя. Трение в природе и технике.

Импульс. Закон сохранения импульса. Реактивное движение. Механическая работа. Мощность. Энергия. Потенциальная и кинетическая энергия. Превращение одного вида механической энергии в другой. Закон сохранения полной механической энергии.

Простые механизмы. Условия равновесия твердого тела, имеющего закрепленную ось движения. Момент силы. *Центр тяжести тела*. Рычаг. Равновесие сил на рычаге. Рычаги в технике, быту и природе. Подвижные и неподвижные блоки. Равенство работ при использовании простых механизмов

(«Золотое правило механики»). Коэффициент полезного действия механизма.

Давление твердых тел. Единицы измерения давления. Способы изменения давления. Давление жидкостей и газов Закон Паскаля. Давление жидкости на дно и стенки сосуда. Сообщающиеся сосуды. Вес воздуха. Атмосферное давление. Измерение атмосферного давления. Опыт Торричелли. Барометр-анероид. Атмосферное давление на различных высотах. Гидравлические механизмы (пресс, насос). Давление жидкости и газа на погруженное в них тело. Архимедова сила. Плавание тел и судов Воздухоплавание.

Механические колебания. Период, частота, амплитуда колебаний. Резонанс. Механические волны в однородных средах. Длина волны. Звук как механическая волна. Громкость и высота тона звука.

### **Тепловые явления**

Строение вещества. Атомы и молекулы. Тепловое движение атомов и молекул. Диффузия в газах, жидкостях и твердых телах. *Броуновское движение*. Взаимодействие (притяжение и отталкивание) молекул. Агрегатные состояния вещества. Различие в строении твердых тел, жидкостей и газов.

Тепловое равновесие. Температура. Связь температуры со скоростью хаотического движения частиц. Внутренняя энергия. Работа и теплопередача как способы изменения внутренней энергии тела. Теплопроводность. Конвекция. Излучение. Примеры теплопередачи в природе и технике. Количество теплоты. Удельная теплоемкость. Удельная теплота сгорания топлива. Закон сохранения и превращения энергии в механических и тепловых процессах. Плавление и отвердевание кристаллических тел. Удельная теплота плавления. Испарение и конденсация. Поглощение энергии при испарении жидкости и выделение ее при конденсации пара. Кипение. Зависимость температуры кипения от давления. Удельная теплота парообразования и конденсации. Влажность воздуха. Работа газа при расширении. Преобразования энергии в тепловых машинах (паровая турбина, двигатель внутреннего сгорания, реактивный двигатель). КПД тепловой машины. *Экологические проблемы использования тепловых машин*.

### **Электромагнитные явления**

Электризация физических тел. Взаимодействие заряженных тел. Два рода электрических зарядов. Делимость электрического заряда. Элементарный электрический заряд. Закон сохранения электрического заряда. Проводники, полупроводники и изоляторы электричества. Электроскоп. Электрическое поле как особый вид материи. *Напряженность электрического поля*. Действие электрического поля на электрические заряды. *Конденсатор*. *Энергия электрического поля конденсатора*.

Электрический ток. Источники электрического тока. Электрическая цепь и ее составные части. Направление и действия электрического тока. Носители электрических зарядов в металлах. Сила тока. Электрическое напряжение. Электрическое сопротивление проводников. Единицы сопротивления.

Зависимость силы тока от напряжения. Закон Ома для участка цепи. Удельное сопротивление. Реостаты. Последовательное соединение проводников. Параллельное соединение проводников.

Работа электрического поля по перемещению электрических зарядов. Мощность электрического тока. Нагревание проводников электрическим током. Закон Джоуля - Ленца. Электрические нагревательные и осветительные приборы. Короткое замыкание.

Магнитное поле. Индукция магнитного поля. Магнитное поле тока. Опыт Эрстеда. Магнитное поле постоянных магнитов. Магнитное поле Земли. Электромагнит. Магнитное поле катушки с током. Применение электромагнитов. Действие магнитного поля на проводник с током и движущуюся заряженную частицу. *Сила Ампера и сила Лоренца*. Электродвигатель. Явление электромагнитной индукция. опыты Фарадея.

Электромагнитные колебания. *Колебательный контур*. *Электродвигатель*. *Переменный ток*. *Трансформатор*. Передача электрической энергии на расстояние. Электромагнитные волны и их свойства. *Принципы радиосвязи и телевидения*. *Влияние электромагнитных излучений на живые организмы*.

Свет – электромагнитная волна. Скорость света. Источники света. Закон

прямолинейного распространение света. Закон отражения света. Плоское зеркало. Закон преломления света. Линзы. Фокусное расстояние и оптическая сила линзы. Изображение предмета в зеркале и линзе. *Оптические приборы*. Глаз как оптическая система. Дисперсия света. *Интерференция и дифракция света*.

## **Квантовые явления**

Строение атомов. Планетарная модель атома. Квантовый характер поглощения и испускания света атомами. Линейчатые спектры.

Опыты Резерфорда.

Состав атомного ядра. Протон, нейтрон и электрон. Закон Эйнштейна о пропорциональности массы и энергии. *Дефект масс и энергия связи атомных ядер.* Радиоактивность. Период полураспада. Альфа-излучение. *Бета-излучение.* Гамма-излучение. Ядерные реакции. Источники энергии Солнца и звезд. Ядерная энергетика. *Экологические проблемы работы атомных электростанций.* Дозиметрия. *Влияние радиоактивных излучений на живые организмы.*

### **Строение и эволюция Вселенной**

Геоцентрическая и гелиоцентрическая системы мира. Физическая природа небесных тел Солнечной системы. Происхождение Солнечной системы. Физическая природа Солнца и звезд. Строение Вселенной. Эволюция Вселенной. Гипотеза Большого взрыва.

### **Список лабораторных и практических работ**

Лабораторные работы (независимо от тематической принадлежности) делятся на следующие типы:

1. Проведение прямых измерений физических величин
2. Расчет по полученным результатам прямых измерений зависящего от них параметра (косвенные измерения).
3. Наблюдение явлений и постановка опытов (на качественном уровне) по обнаружению факторов, влияющих на протекание данных явлений.
4. Исследование зависимости одной физической величины от другой с представлением результатов в виде графика или таблицы.
5. Проверка заданных предположений (прямые измерения физических величин и сравнение заданных соотношений между ними).
6. Знакомство с техническими устройствами и их конструирование.

Любая рабочая программа должна предусматривать выполнение лабораторных работ всех указанных типов. Выбор тематики и числа работ каждого типа зависит от особенностей рабочей программы и УМК.

### **Проведение прямых измерений физических величин**

1. Измерение размеров тел.
2. Измерение размеров малых тел.
3. Измерение массы тела.
4. Измерение объема тела.
5. Измерение силы.
6. Измерение времени процесса, периода колебаний.
7. Измерение температуры.
8. Измерение давления воздуха в баллоне под поршнем.
9. Измерение силы тока и его регулирование.
10. Измерение напряжения.
11. Измерение углов падения и преломления.
12. Измерение фокусного расстояния линзы.
13. Измерение радиоактивного фона.

### **Расчет по полученным результатам прямых измерений зависящего от них параметра (косвенные измерения)**

1. Измерение плотности вещества твердого тела.
2. Определение коэффициента трения скольжения.
3. Определение жесткости пружины.
4. Определение выталкивающей силы, действующей на погруженное в жидкость

Тело.

5. Определение момента силы.
6. Измерение скорости равномерного движения.
7. Измерение средней скорости движения.
8. Измерение ускорения равноускоренного движения.
9. Определение работы и мощности.
10. Определение частоты колебаний груза на пружине и нити.
11. Определение относительной влажности.
12. Определение количества теплоты.
13. Определение удельной теплоемкости.
14. Измерение работы и мощности электрического тока.
15. Измерение сопротивления.
16. Определение оптической силы линзы.
17. Исследование зависимости выталкивающей силы от объема погруженной части от плотности жидкости, ее независимости от плотности и массы тела.
18. Исследование зависимости силы трения от характера поверхности, ее независимости от площади.

### **Наблюдение явлений и постановка опытов (на качественном уровне) по обнаружению факторов, влияющих на протекание данных явлений**

1. Наблюдение зависимости периода колебаний груза на нити от длины и независимости от массы.
2. Наблюдение зависимости периода колебаний груза на пружине от массы и жесткости.
3. Наблюдение зависимости давления газа от объема и температуры.
4. Наблюдение зависимости температуры остывающей воды от времени.
5. Исследование явления взаимодействия катушки с током и магнита.
6. Исследование явления электромагнитной индукции.
7. Наблюдение явления отражения и преломления света.
8. Наблюдение явления дисперсии.
9. Обнаружение зависимости сопротивления проводника от его параметров и вещества.
10. Исследование зависимости веса тела в жидкости от объема погруженной части.
11. Исследование зависимости одной физической величины от другой с представлением результатов в виде графика или таблицы.
12. Исследование зависимости массы от объема.
13. Исследование зависимости пути от времени при равноускоренном движении без начальной скорости.
14. Исследование зависимости скорости от времени и пути при равноускоренном движении.
15. Исследование зависимости силы трения от силы давления.
16. Исследование зависимости деформации пружины от силы.
17. Исследование зависимости периода колебаний груза на нити от длины.
18. Исследование зависимости периода колебаний груза на пружине от жесткости и массы.
19. Исследование зависимости силы тока через проводник от напряжения.
20. Исследование зависимости силы тока через лампочку от напряжения.
21. Исследование зависимости угла преломления от угла падения.

### **Проверка заданных предположений (прямые измерения физических величины сравнение заданных соотношений между ними). Проверка гипотез**

1. Проверка гипотезы о линейной зависимости длины столбика жидкости в трубке от температуры.
2. Проверка гипотезы о прямой пропорциональности скорости при



равноускоренном движении пройденному пути.

3. Проверка гипотезы: при последовательно включенных лампочки и проводника или двух проводников напряжения складывать нельзя (можно).

4. Проверка правила сложения токов на двух параллельно включенных резисторов.

### **Знакомство с техническими устройствами и их конструирование**

5. Конструирование наклонной плоскости с заданным значением КПД.

6. Конструирование ареометра и испытание его работы.

7. Сборка электрической цепи и измерение силы тока в ее различных участках.

8. Сборка электромагнита и испытание его действия.

9. Изучение электрического двигателя постоянного тока (на модели).

10. Конструирование электродвигателя.

11. Конструирование модели телескопа.

12. Конструирование модели лодки с заданной грузоподъемностью.

13. Оценка своего зрения и подбор очков.

14. Конструирование простейшего генератора.

15. Изучение свойств изображения в линзах.

## **III. Тематическое планирование**

### **7 класс**

<b>Тема</b>	<b>Кол-во часов</b>	<b>Содержание</b>
<b>Введение</b>	4	Предмет и методы физики. Экспериментальный метод изучения природы. Измерение физических величин. Погрешность измерения. Обобщение результатов эксперимента. Наблюдение простейших явлений и процессов природы с помощью органов чувств (зрения, слуха, осязания). Использование простейших измерительных приборов. Схематическое изображение опытов. Методы получения знаний в физике. Физика и техника. <b>Фронтальная лабораторная работа.</b> 1. Определение цены деления измерительного прибора.
<b>Первоначальные сведения о строении вещества</b>	6	Гипотеза о дискретном строении вещества. Молекулы. Непрерывность и хаотичность движения частиц вещества. Диффузия. Броуновское движение. Модели газа, жидкости и твердого тела. Взаимодействие частиц вещества. Взаимное притяжение и отталкивание молекул. Три состояния вещества. <b>Фронтальная лабораторная работа.</b> 2. Измерение размеров малых тел.
<b>Взаимодействие тел</b>	22	Механическое движение. Равномерное и не равномерное движение. Скорость. Расчет пути и времени движения. Траектория. Прямолинейное движение. Взаимодействие тел. Инерция. Масса. Плотность. Измерение массы тела на весах. Расчет массы и объема по его плотности. Сила. Силы в природе: тяготения, тяжести, трения, упругости. Закон Гука. Вес тела. Связь между силой тяжести и массой тела. Динамометр. Сложение двух сил, направленных по одной прямой. Трение. Упругая деформация. <b>Фронтальные лабораторные работы.</b> 3. Измерение массы тела на рычажных весах. 4. Измерение объема тела.

		5.Определение плотности твердого вещества. 6.Градуирование пружины и измерение сил динамометром. 7.Выяснение зависимости силы трения скольжения от площади соприкосновения тел и прижимающей силы.
<b>Давление твердых тел, жидкостей и газов</b>	21	<p>Давление. Опыт Торричелли. Барометр-анероид. Атмосферное давление на различных высотах. Закон Паскаля. Способы увеличения и уменьшения давления. Давление газа. Вес воздуха. Воздушная оболочка. Измерение атмосферного давления. Манометры. Поршневой жидкостный насос. Передача давления твердыми телами, жидкостями, газами. Действие жидкости и газа на погруженное в них тело. Расчет давления жидкости на дно и стенки сосуда. Сообщающие сосуды. Архимедова сила. Гидравлический пресс. Плавание тел. Плавание судов. Воздухоплавание.</p> <p><b>Фронтальные лабораторные работы.</b></p> <p>8.Определение выталкивающей силы, действующей на погруженное в жидкость тело.</p> <p>9.Выяснение условий плавания тела в жидкости.</p>
<b>Работа и мощность. Энергия</b>	15	<p>Работа. Мощность. Энергия. Кинетическая энергия. Потенциальная энергия. Закон сохранения механической энергии. Простые механизмы. КПД механизмов. Рычаг. Равновесие сил на рычаге. Момент силы. Рычаги в технике, быту и природе. Применение закона равновесия рычага к блоку. Равенство работ при использовании простых механизмов. «Золотое правило» механики.</p> <p><b>Фронтальные лабораторные работы.</b></p> <p>10. Выяснение условия равновесия рычага.</p> <p>11. Определение КПД при подъеме по наклонной плоскости.</p>
<b>Итого</b>	<b>68</b>	

Тема	Кол-во часов	Содержание
<b>Тепловые явления</b>	22	<p>Внутренняя энергия. Тепловое движение. Температура. Теплопередача. Необратимость процесса теплопередачи. Связь температуры вещества с хаотическим движением его частиц. Способы изменения внутренней энергии. Теплопроводность. Количество теплоты. Удельная теплоемкость. Конвекция. Излучение. Закон сохранения энергии в тепловых процессах. Плавление и кристаллизация. Удельная теплота плавления. График плавления и отвердевания. Преобразование энергии при изменениях агрегатного состояния вещества. Испарение и конденсация. Удельная теплота парообразования и конденсации. Работа пара и газа при расширении. Кипение жидкости. Влажность воздуха. Тепловые двигатели. Энергия топлива. Удельная теплота сгорания.</p> <p>Агрегатные состояния. Преобразование энергии в тепловых двигателях. КПД теплового двигателя.</p> <p><b>Фронтальные лабораторные работы.</b></p> <ol style="list-style-type: none"> <li>1. Сравнение количеств теплоты при смешивании воды разной температуры.</li> <li>2. Измерение удельной теплоемкости твердого тела.</li> <li>3. Измерение влажности воздуха.</li> </ol>
<b>Электрические явления и электромагнитные явления</b>	33	<p>Электризация тел. Электрический заряд. Взаимодействие зарядов. Два вида электрического заряда. Дискретность электрического заряда. Электрон. Закон сохранения электрического заряда. Электрическое поле. Электроскоп. Строение атомов. Объяснение электрических явлений. Проводники и непроводники электричества. Действие электрического поля на электрические заряды.</p> <p>Постоянный электрический ток. Источники электрического тока. Носители свободных электрических зарядов в металлах, жидкостях и газах. Электрическая цепь и ее составные части. Сила тока. Единицы силы тока. Амперметр. Измерение силы тока. Напряжение. Единицы напряжения. Вольтметр. Измерение напряжения. Зависимость силы тока от напряжения. Сопротивление. Единицы сопротивления. Закон Ома для участка электрической цепи. Расчет сопротивления проводников. Удельное сопротивление. Примеры на расчет сопротивления проводников, силы тока и напряжения. Реостаты. Последовательное и параллельное соединение проводников. Действия электрического тока Закон Джоуля-Ленца. Работа электрического тока. Мощность электрического тока. Единицы работы электрического тока, применяемые на практике. Счетчик электрической энергии. Электронагревательные приборы. Расчет электроэнергии, потребляемой бытовыми приборами. Нагревание проводников электрическим током. Количество теплоты, выделяемое проводником с током. Лампа накаливания. Короткое замыкание. Предохранители. Магнитное поле. Магнитное поле прямого тока. Магнитные линии. Магнитное поле катушки с током. Электромагниты и их применения.</p>

		<p>Постоянные магниты. Магнитное поле постоянных магнитов. Магнитное поле Земли. Действие магнитного поля на проводник с током. Электрический двигатель.</p> <p><b>Фронтальные лабораторные работы.</b></p> <p>4. Сборка электрической цепи и измерение силы тока в ее различных участках.</p> <p>5. Измерение напряжения на различных участках электрической цепи.</p> <p>6. Регулирование силы тока реостатом.</p> <p>7. Измерение сопротивления проводника при помощи амперметра и вольтметра.</p> <p>8. Измерение мощности и работы тока в электрической лампе.</p> <p>9. Сборка электромагнита и испытание его действия.</p> <p>10. Изучение электрического двигателя постоянного тока (на модели).</p>
<b>Световые явления.</b>	13	<p>Источники света.</p> <p>Прямолинейное распространение, отражение и преломление света. Луч. Закон отражения света. Плоское зеркало. Линза. Оптическая сила линзы. Изображение даваемое линзой. Измерение фокусного расстояния собирающей линзы. Оптические приборы. Глаз и зрение. Очки.</p> <p><b>Фронтальная лабораторная работа.</b></p> <p>11. Получение изображения при помощи линзы.</p>
<b>Итого</b>	<b>68</b>	

9

класс

Тема	Кол-во часов	Содержание
<b>Законы взаимодействия и движения тел</b>	33	<p>Материальная точка. Траектория. Скорость. Перемещение. Система отсчета. Определение координаты движущего тела. Графики зависимости кинематических величин от времени. Прямолинейное равноускоренное движение. Скорость равноускоренного движения. Перемещение при равноускоренном движении. Определение координаты движущего тела. Графики зависимости кинематических величин от времени. Ускорение. Относительность механического движения. Инерциальная система отсчета. Первый закон Ньютона. Второй закон Ньютона. Третий закон Ньютона. Свободное падение Закон Всемирного тяготения. Криволинейное движение Движение по окружности. Искусственные спутники Земли. Ракеты. Импульс. Закон сохранения импульса. Реактивное движение. Движение тела брошенного вертикально вверх. Движение тела брошенного под углом к горизонту. Движение тела брошенного горизонтально. Ускорение свободного падения на Земле и других планетах.</p> <p><b>Фронтальные лабораторные работы.</b></p> <p>1. Исследование равноускоренного движения без начальной скорости.</p> <p>2. Измерение ускорения свободного падения.</p>

<b>Электромагнитные явления</b>	25	<p>Действие магнитного поля на электрические заряды. Графическое изображение магнитного поля. Направление тока и направление его магнитного поля. Обнаружение магнитного поля по его действию на электрический ток. Правило левой руки. Магнитный поток. Электромагнитная индукция. Явление электромагнитной индукции. Получение переменного электрического тока.</p> <p>Электромагнитное поле. Неоднородное и однородное поле. Взаимосвязь электрического и магнитного полей. Электромагнитные волны. Скорость распространения электромагнитных волн. Электродвигатель. Электродвигатель. Свет – электромагнитная волна.</p> <p><b>Фронтальная лабораторная работа.</b></p> <p>4.Изучение явления электромагнитной индукции. 5.Наблюдение сплошного и линейчатых спектров испускания</p>
<b>Строение атома и атомного ядра</b>	20	<p>Радиоактивность. Альфа-, бета- и гамма-излучение. Опыты по рассеиванию альфа-частиц. Планетарная модель атома. Атомное ядро. Протонно-нейтронная модель ядра. Методы наблюдения и регистрации частиц. Радиоактивные превращения. Экспериментальные методы. Заряд ядра. Массовое число ядра. Ядерные реакции. Деление и синтез ядер. Сохранение заряда и массового числа при ядерных реакциях. Открытие протона и нейтрона. Ядерные силы. Энергия связи частиц в ядре.</p> <p>Энергия связи. Дефект масс. Выделение энергии при делении и синтезе ядер. Использование ядерной энергии. Дозиметрия. Ядерный реактор. Преобразование Внутренней энергии ядер в электрическую энергию. Атомная энергетика. Термоядерные реакции. Биологическое действие радиации.</p> <p><b>Фронтальные лабораторные работы.</b></p> <p>6.Измерение естественного радиационного фона дозиметром 7.Изучение деления ядра атома урана по фотографии треков. 8.Оценка периода полураспада находящихся в воздухе продуктов распада газа радона 9.Изучение треков заряженных частиц по готовым фотографиям.</p>
<b>Строение и эволюция Вселенной</b>	5	<p>Состав, строение и происхождение Солнечной системы. Большие тела Солнечной системы. Малые тела Солнечной системы. Строение, излучение и эволюция Солнца и звезд. Строение и эволюция Вселенной.</p>
<b>Повторение</b>	4	
<b>Итого</b>	68	

#### Тематическое планирование с определением основных видов учебной деятельности

Раздел	Тема	Количество часов	В том числе лабораторных работ	В том числе контрольных работ
<b>7 класс</b>				
1.	Введение Физика и физические методы изучения природы	4	1	-
2.	Первоначальные сведения о строении вещества	6	1	-

3.	Взаимодействие тел	22	5	2
4.	Давление твердых тел, жидкостей и газов	21	2	1
5.	Работа и мощность. Энергия.	15	2	2
	<b>Итого</b>	<b>68</b>	<b>11</b>	<b>5</b>
	<b>8 класс</b>			
1.	Тепловые явления	22	3	3
2.	Электрические явления.	28	5	2
3.	Электромагнитные явления.	5	2	1
4.	Световые явления	13	1	2
	<b>Итого</b>	<b>68</b>	<b>11</b>	<b>8</b>
	<b>9 класс</b>			
1.	Законы движения и взаимодействия тел	33	2	3
2.	Механические колебания и волны	15	1	1
3.	Электромагнитное поле	25	2	1
4.	Строение атома и атомного ядра. Атомная энергия.	20	4	1
5.	Строение и эволюция вселенной	5		
6.	Повторение	4		1
	<b>Итого</b>	<b>102</b>	<b>9</b>	<b>7</b>

## Биология

### Планируемые результаты освоения учащимися учебного предмета:

#### Планируемые результаты освоения предмета «Биология»

##### Личностные результаты освоения основной образовательной программы:

- 1) воспитание российской гражданской идентичности: патриотизма, уважения к Отечеству, прошлое и настоящее многонационального народа России; осознание своей этнической принадлежности, знание истории, языка, культуры своего народа, своего края, основ культурного наследия народов России и человечества; усвоение гуманистических, демократических и традиционных ценностей многонационального российского общества; воспитание чувства ответственности и долга перед Родиной;
- 2) формирование ответственного отношения к учению, готовности и способности обучающихся к саморазвитию и самообразованию на основе мотивации к обучению и познанию, осознанному выбору и построению дальнейшей индивидуальной траектории образования на базе ориентировки в мире профессий и профессиональных предпочтений, с учётом устойчивых познавательных интересов, а также на основе формирования уважительного отношения к труду, развития опыта участия в социально значимом труде;
- 3) формирование целостного мировоззрения, соответствующего современному уровню развития науки и общественной практики, учитывающего социальное, культурное, языковое, духовное многообразие современного мира;
- 4) формирование осознанного, уважительного и доброжелательного отношения к другому человеку, его мнению, мировоззрению, культуре, языку, вере, гражданской позиции, к истории, культуре, религии, традициям, языкам, ценностям народов России и народов мира; готовности и способности вести диалог с другими людьми и достигать в нём взаимопонимания;
- 5) освоение социальных норм, правил поведения, ролей и форм социальной жизни в группах и сообществах, включая взрослые и социальные сообщества; участие в школьном

самоуправлении и общественной жизни в пределах возрастных компетенций с учётом региональных, этнокультурных, социальных и экономических особенностей;

- б) развитие морального сознания и компетентности в решении моральных проблем на основе личностного выбора, формирование нравственных чувств и нравственного поведения, осознанного и ответственного отношения к собственным поступкам;
- 7) формирование коммуникативной компетентности в общении и сотрудничестве со сверстниками, детьми старшего и младшего возраста, взрослыми в процессе образовательной, общественно полезной, учебно-исследовательской, творческой и других видов деятельности;
- 8) формирование ценности здорового и безопасного образа жизни; усвоение правил индивидуального и коллективного безопасного поведения в чрезвычайных ситуациях, угрожающих жизни и здоровью людей, правил поведения на транспорте и на дорогах;
- 9) формирование основ экологической культуры соответствующей современному уровню экологического мышления, развитие опыта экологически ориентированной рефлексивно-оценочной и практической деятельности в жизненных ситуациях;
- 10) осознание значения семьи в жизни человека и общества, принятие ценности семейной жизни, уважительное и заботливое отношение к членам своей семьи;
- 11) развитие эстетического сознания через освоение художественного наследия народов России и мира, творческой деятельности эстетического характера.

### **Метапредметные результаты освоения основной образовательной программы:**

- 1) умение самостоятельно определять цели своего обучения, ставить и формулировать для себя новые задачи в учёбе и познавательной деятельности, развивать мотивы и интересы своей познавательной деятельности;
- 2) умение самостоятельно планировать пути достижения целей, в том числе альтернативные, осознанно выбирать наиболее эффективные способы решения учебных и познавательных задач;
- 3) умение соотносить свои действия с планируемыми результатами, осуществлять контроль своей деятельности в процессе достижения результата, определять способы действий в рамках предложенных условий и требований, корректировать свои действия в соответствии с изменяющейся ситуацией;
- 4) умение оценивать правильность выполнения учебной задачи, собственные возможности её решения;
- 5) владение основами самоконтроля, самооценки, принятия решений и осуществления осознанного выбора в учебной и познавательной деятельности;
- 6) умение определять понятия, создавать обобщения, устанавливать аналогии, классифицировать, самостоятельно выбирать основания и критерии для классификации, устанавливать причинно-следственные связи, строить логическое рассуждение, умозаключение (индуктивное, дедуктивное и по аналогии) и делать выводы;
- 7) умение создавать, применять и преобразовывать знаки и символы, модели и схемы для решения учебных и познавательных задач;
- 8) смысловое чтение;
- 9) умение организовывать учебное сотрудничество и совместную деятельность с учителем и сверстниками; работать индивидуально и в группе: находить общее решение и разрешать конфликты на основе согласования позиций и учёта интересов; формулировать, аргументировать и отстаивать своё мнение;
- 10) умение осознанно использовать речевые средства в соответствии с задачей коммуникации для выражения своих чувств, мыслей и потребностей; планирования и регуляции своей деятельности; владение устной и письменной речью, монологической контекстной речью;

- 11) формирование и развитие компетентности в области использования информационно-коммуникационных технологий (далее ИКТ – компетенции);
- 12) формирование и развитие экологического мышления, умение применять его в познавательной, коммуникативной, социальной практике и профессиональной ориентации.

### **Предметные результаты освоения основной образовательной программы:**

- 1) формирование системы научных знаний о живой природе, закономерностях её развития исторически быстром сокращении биологического разнообразия в биосфере в результате деятельности человека, для развития современных естественно-научных представлений о картине мира;
- 2) формирование первоначальных систематизированных представлений о биологических объектах, процессах, явлениях, закономерностях, об основных биологических теориях, об экосистемной организации жизни, о взаимосвязи живого и неживого в биосфере, о наследственности и изменчивости; овладение понятийным аппаратом биологии;
- 3) приобретение опыта использования методов биологической науки и проведения несложных биологических экспериментов для изучения живых организмов и человека, проведения экологического мониторинга в окружающей среде;
- 4) формирование основ экологической грамотности: способности оценивать последствия деятельности человека в природе, влияние факторов риска на здоровье человека; выбирать целевые и смысловые установки в своих действиях и поступках по отношению к живой природе, здоровью своему и окружающих, осознание необходимости действий по сохранению биоразнообразия и природных местообитаний видов растений и животных;
- 5) формирование представлений о значении биологических наук в решении проблем необходимости рационального природопользования защиты здоровья людей в условиях быстрого изменения экологического качества окружающей среды;
- б) освоение приёмов оказания первой помощи, рациональной организации труда и отдыха, выращивания и размножения культурных растений и домашних животных, ухода за ними.

### **В результате изучения курса биологии в основной школе:**

Выпускник **научится** пользоваться научными методами для распознавания биологических проблем; давать научное объяснение биологическим фактам, процессам, явлениям, закономерностям, их роли в жизни организмов и человека; проводить наблюдения за живыми объектами, собственным организмом; описывать биологические объекты, процессы и явления; ставить несложные биологические эксперименты и интерпретировать их результаты.

Выпускник **овладеет** системой биологических знаний – понятиями, закономерностями, законами, теориями, имеющими важное общеобразовательное и познавательное значение; сведениями по истории становления биологии как науки.

Выпускник **освоит** общие приемы: оказания первой помощи; рациональной организации труда и отдыха; выращивания и размножения культурных растений и домашних животных, ухода за ними; проведения наблюдений за состоянием собственного организма; правила работы в кабинете биологии, с биологическими приборами и инструментами.

Выпускник **приобретет** навыки использования научно-популярной литературы по биологии, справочных материалов (на бумажных и электронных носителях), ресурсов Интернета при выполнении учебных задач.



**Выпускник получит возможность научиться:**

- осознанно использовать знания основных правил поведения в природе и основ здорового образа жизни в быту;
- выбирать целевые и смысловые установки в своих действиях и поступках по отношению к живой природе, здоровью своему и окружающих;
- ориентироваться в системе познавательных ценностей – воспринимать информацию биологического содержания в научно-популярной литературе, средствах массовой информации и Интернет-ресурсах, критически оценивать полученную информацию, анализируя ее содержание и данные об источнике информации;
- создавать собственные письменные и устные сообщения о биологических явлениях и процессах на основе нескольких источников информации, сопровождать выступление презентацией, учитывая особенности аудитории сверстников.

## **Живые организмы**

### **Выпускник**

#### **научится:**

- выделять существенные признаки биологических объектов (клеток и организмов растений, животных, грибов, бактерий) и процессов, характерных для живых организмов;
- аргументировать, приводить доказательства родства различных таксонов растений, животных, грибов и бактерий;
- аргументировать, приводить доказательства различий растений, животных, грибов и бактерий;
- осуществлять классификацию биологических объектов (растений, животных, бактерий, грибов) на основе определения их принадлежности к определенной систематической группе;
- раскрывать роль биологии в практической деятельности людей; роль различных организмов в жизни человека;
- объяснять общность происхождения и эволюции систематических групп растений и животных на примерах сопоставления биологических объектов;
- выявлять примеры и раскрывать сущность приспособленности организмов к среде обитания;
- различать по внешнему виду, схемам и описаниям реальные биологические объекты или их изображения, выявлять отличительные признаки биологических объектов;
- сравнивать биологические объекты (растения, животные, бактерии, грибы), процессы жизнедеятельности; делать выводы и умозаключения на основе сравнения;
- устанавливать взаимосвязи между особенностями строения и функциями клеток и тканей, органов и систем органов;
- использовать методы биологической науки: наблюдать и описывать биологические объекты и процессы; ставить биологические эксперименты и объяснять их результаты;
- знать и аргументировать основные правила поведения в природе;
- анализировать и оценивать последствия деятельности человека в природе;
- описывать и использовать приемы выращивания и размножения культурных растений и домашних животных, ухода за ними;
- знать и соблюдать правила работы в кабинете биологии.

#### **Выпускник получит возможность научиться:**

- находить информацию о растениях, животных грибах и бактериях в научно-популярной литературе, биологических словарях, справочниках, Интернет ресурсе, анализировать и оценивать ее, переводить из одной формы в другую;
- основам исследовательской и проектной деятельности по изучению организмов различных царств живой природы, включая умения формулировать задачи,

*представлять работу на защиту и защищать ее.*

- использовать приемы оказания первой помощи при отравлении ядовитыми грибами, ядовитыми растениями, укусах животных; работы с определителями растений; размножения и выращивания культурных растений, уходом за домашними животными;

- ориентироваться в системе моральных норм и ценностей по отношению к объектам живой природы (признание высокой ценности жизни во всех ее проявлениях, экологическое сознание, эмоционально-ценностное отношение к объектам живой природы);

- осознанно использовать знания основных правил поведения в природе; выбирать целевые и смысловые установки в своих действиях и поступках по отношению к живой природе;

- создавать собственные письменные и устные сообщения о растениях, животных, бактериях и грибах на основе нескольких источников информации, сопровождать выступление презентацией, учитывая особенности аудитории сверстников;

- работать в группе сверстников при решении познавательных задач связанных с изучением особенностей строения и жизнедеятельности растений, животных, грибов и бактерий, планировать совместную деятельность, учитывать мнение окружающих и адекватно оценивать собственный вклад в деятельность группы.

## **Человек и его**

### **здоровье**

### **Выпускник**

#### **научится:**

- выделять существенные признаки биологических объектов (животных клеток и тканей, органов и систем органов человека) и процессов жизнедеятельности, характерных для организма человека;

- аргументировать, приводить доказательства взаимосвязи человека и окружающей среды, родства человека с животными;

- аргументировать, приводить доказательства отличий человека от животных;

- аргументировать, приводить доказательства необходимости соблюдения мер профилактики заболеваний, травматизма, стрессов, вредных привычек, нарушения осанки, зрения, слуха, инфекционных и простудных заболеваний;

- объяснять эволюцию вида Человек разумный на примерах сопоставления биологических объектов и других материальных артефактов;

- выявлять примеры и пояснять проявление наследственных заболеваний у человека, сущность процессов наследственности и изменчивости, присущей человеку;

- различать по внешнему виду, схемам и описаниям реальные биологические объекты (клетки, ткани органы, системы органов) или их изображения, выявлять отличительные признаки биологических объектов;

- сравнивать биологические объекты (клетки, ткани, органы, системы органов), процессы жизнедеятельности (питание, дыхание, обмен веществ, выделение и др.); делать выводы и умозаключения на основе сравнения;

- устанавливать взаимосвязи между особенностями строения и функциями клеток и тканей, органов и систем органов;

- использовать методы биологической науки: наблюдать и описывать биологические объекты и процессы; проводить исследования с организмом человека и объяснять их результаты;

- знать и аргументировать основные принципы здорового образа жизни, рациональной организации труда и отдыха;

- анализировать и оценивать влияние факторов риска на здоровье человека;

- описывать и использовать приемы оказания первой помощи;
- знать и соблюдать правила работы в кабинете биологии.

### **Выпускник получит возможность научиться:**

- *объяснять необходимость применения тех или иных приемов при оказании первой доврачебной помощи при отравлениях, ожогах, обморожениях, травмах, спасении утопающего, кровотечениях;*
- *находить информацию о строении и жизнедеятельности человека в научно-популярной литературе, биологических словарях, справочниках, Интернет-ресурсе, анализировать и оценивать ее, переводить из одной формы в другую;*
- *ориентироваться в системе моральных норм и ценностей по отношению к собственному здоровью и здоровью других людей;*
- *находить в учебной, научно-популярной литературе, Интернет-ресурсах информацию об организме человека, оформлять ее в виде устных сообщений и докладов;*
- *анализировать и оценивать целевые и смысловые установки в своих действиях и поступках по отношению к здоровью своему и окружающих; последствия влияния факторов риска на здоровье человека.*
- *создавать собственные письменные и устные сообщения об организме человека и его жизнедеятельности на основе нескольких источников информации, сопровождать выступление презентацией, учитывая особенности аудитории сверстников;*
- *работать в группе сверстников при решении познавательных задач связанных с особенностями строения и жизнедеятельности организма человека, планировать совместную деятельность, учитывать мнение окружающих и адекватно оценивать собственный вклад в деятельность группы.*

### **Общие биологические закономерности Выпускник научится:**

- выделять существенные признаки биологических объектов (вида, экосистемы, биосферы) и процессов, характерных для сообществ живых организмов;
- аргументировать, приводить доказательства необходимости защиты окружающей среды;
- аргументировать, приводить доказательства зависимости здоровья человека от состояния окружающей среды;
- осуществлять классификацию биологических объектов на основе определения их принадлежности к определенной систематической группе;
- раскрывать роль биологии в практической деятельности людей; роль биологических объектов в природе и жизни человека; значение биологического разнообразия для сохранения биосферы;
- объяснять общность происхождения и эволюции организмов на основе сопоставления особенностей их строения и функционирования;
- объяснять механизмы наследственности и изменчивости, возникновения приспособленности, процесс видообразования;
- различать по внешнему виду, схемам и описаниям реальные биологические объекты или их изображения, выявляя отличительные признаки биологических объектов;
- сравнивать биологические объекты, процессы; делать выводы и умозаключения на основе сравнения;
- устанавливать взаимосвязи между особенностями строения и функциями органов и систем органов;
- использовать методы биологической науки: наблюдать и описывать биологические объекты и процессы; ставить биологические эксперименты и объяснять их результаты;
- знать и аргументировать основные правила поведения в природе; анализировать и оценивать последствия деятельности человека в природе;

- описывать и использовать приемы выращивания и размножения культурных растений и домашних животных, ухода за ними в агроценозах;
- находить в учебной, научно-популярной литературе, Интернет-ресурсах информацию о живой природе, оформлять ее в виде письменных сообщений, докладов, рефератов;
- знать и соблюдать правила работы в кабинете биологии.

### **Выпускник получит возможность научиться:**

- *понимать экологические проблемы, возникающие в условиях нерационального природопользования, и пути решения этих проблем;*
- *анализировать и оценивать целевые и смысловые установки в своих действиях и поступках по отношению к здоровью своему и окружающих, последствия влияния факторов риска на здоровье человека;*
- *находить информацию по вопросам общей биологии в научно-популярной литературе, специализированных биологических словарях, справочниках, Интернет ресурсах, анализировать и оценивать ее, переводить из одной формы в другую;*
- *ориентироваться в системе моральных норм и ценностей по отношению к объектам живой природы, собственному здоровью и здоровью других людей (признание высокой ценности жизни во всех ее проявлениях, экологическое сознание, эмоционально-ценностное отношение к объектам живой природы);*
- *создавать собственные письменные и устные сообщения о современных проблемах в области биологии и охраны окружающей среды на основе нескольких источников информации, сопровождать выступление презентацией, учитывая особенности аудитории сверстников;*
- *работать в группе сверстников при решении познавательных задач связанных с теоретическими и практическими проблемами в области молекулярной биологии, генетики, экологии, биотехнологии, медицины и охраны окружающей среды, планировать совместную деятельность, учитывать мнение окружающих и адекватно оценивать собственный вклад в деятельность группы.*

## **Содержание учебного предмета «Биология»**

Биологическое образование в основной школе должно обеспечить формирование биологической и экологической грамотности, расширение представлений об уникальных особенностях живой природы, ее многообразии и эволюции, человеку как биосоциальном существе, развитие компетенций в решении практических задач, связанных с живой природой.

Освоение учебного предмета «Биология» направлено на развитие у обучающихся ценностного отношения к объектам живой природы, создание условий для формирования интеллектуальных, гражданских, коммуникационных, информационных компетенций. Обучающиеся овладеют научными методами решения различных теоретических и практических задач, умениями формулировать гипотезы, конструировать, проводить эксперименты, оценивать и анализировать полученные результаты, сопоставлять их с объективными реалиями жизни.

Учебный предмет «Биология» способствует формированию у обучающихся умения безопасно использовать лабораторное оборудование, проводить исследования, анализировать полученные результаты, представлять и научно аргументировать полученные выводы.

Изучение предмета «Биология» в части формирования у обучающихся научного мировоззрения, освоения общенаучных методов (наблюдение, измерение, эксперимент, моделирование), освоения практического применения

научных знаний основано на межпредметных связях с предметами: «Физика», «Химия», «География», «Математика», «Экология», «Основы безопасности жизнедеятельности», «История», «Русский язык», «Литература» и др.

### **Живые организмы.**

#### **Биология – наука о живых организмах.**

Биология как наука. Методы изучения живых организмов. Роль биологии в познании окружающего мира и практической деятельности людей. Соблюдение правил поведения в окружающей среде. Бережное отношение к природе. Охрана биологических объектов. Правила работы в кабинете биологии, с биологическими приборами и инструментами.

Свойства живых организмов (*структурированность, целостность, обмен веществ, движение, размножение, развитие, раздражимость, приспособленность, наследственность и изменчивость*) их проявление у растений, животных, грибов и бактерий.

#### **Клеточное строение организмов.**

Клетка – основа строения и жизнедеятельности организмов. *История изучения клетки. Методы изучения клетки.* Строение и жизнедеятельность клетки. Бактериальная клетка. Животная клетка. Растительная клетка. Грибная клетка. *Ткани организмов.*

#### **Многообразие организмов.**

Клеточные и неклеточные формы жизни. Организм. Классификация организмов. Принципы классификации. Одноклеточные и многоклеточные организмы. Основные царства живой природы.

#### **Среды жизни.**

Среда обитания. Факторы среды обитания. Места обитания. Приспособления организмов к жизни в наземно-воздушной среде. Приспособления организмов к жизни в водной среде. Приспособления организмов к жизни в почвенной среде. Приспособления организмов к жизни в организменной среде. *Растительный и животный мир родного края.*

#### **Царство Растения.**

Многообразие и значение растений в природе и жизни человека.

Общезнакомство с	цветковыми	растениями.
Растительные ткани	и	органы растений.

Вегетативные и генеративные органы. Жизненные формы растений. Растение – целостный организм (биосистема). Условия обитания растений. Среды обитания растений. Сезонные явления в жизни растений.

#### **Органы цветкового растения.**

Семя. Строение семени. Корень. Зоны корня. Виды корней. Корневые системы. Значение корня. Видоизменения корней. Побег. Генеративные и вегетативные побеги. Строение побега. Разнообразие и значение побегов. Видоизмененные побеги. Почка. Вегетативные и генеративные почки. Строение листа. Листорасположение. Жилкование листа. Стебель. Строение и значение стебля. Строение и значение цветка. Соцветия. Опыление. Виды опыления. Строение и значение плода. Многообразие плодов. Распространение плодов.

#### **Микроскопическое строение растений.**

Разнообразие растительных клеток. Ткани растений. Микроскопическое строение корня. Корневой волосок. Микроскопическое строение стебля. Микроскопическое строение листа.

#### **Жизнедеятельность цветковых растений.**

Процессы жизнедеятельности растений. Обмен веществ и превращение энергии: почвенное питание и воздушное питание (фотосинтез),



дыхание, удаление конечных продуктов обмена веществ. Транспорт веществ. *Движения*. Рост, развитие и размножение растений. Половое размножение растений. *Оплодотворение у цветковых растений*. Вегетативное размножение растений. Приемы выращивания и размножения растений и ухода за ними. Космическая роль зеленых растений.

### **Многообразие растений.**

Классификация растений. Водоросли – низшие растения. Многообразие водорослей. Высшие споровые растения (мхи, папоротники, хвощи, плауны), отличительные особенности и многообразие. Отдел Голосеменные, отличительные особенности и многообразие. Отдел Покрывосеменные (Цветковые), отличительные особенности. Классы Однодольные и Двудольные. Многообразие цветковых растений. Меры профилактики заболеваний, вызываемых растениями.

### **Царство Бактерии.**

Бактерии, их строение и жизнедеятельность. Роль бактерий в природе, жизни человека. Меры профилактики заболеваний, вызываемых бактериями. *Значение работ Р. Коха и Л. Пастера.*

### **Царство Грибы.**

Отличительные особенности грибов. Многообразие грибов. Роль грибов в природе, жизни человека. Грибы-паразиты. Съедобные и ядовитые грибы. Первая помощь при отравлении грибами. Меры профилактики заболеваний, вызываемых грибами. Лишайники, их роль в природе и жизни человека.

### **Царство Животные.**

Общее знакомство с животными. Животные ткани, органы и системы органов животных. *Организм животного как биосистема*. Многообразие и классификация животных. Среды обитания животных. Сезонные явления в жизни животных. Поведение животных (раздражимость, рефлекс и инстинкты). Разнообразие отношений животных в природе. Значение животных в природе и жизни человека.

### **Одноклеточные животные, или Простейшие.**

Общая характеристика простейших. *Происхождение простейших*. Значение простейших в природе и жизни человека. Пути заражения человека и животных паразитическими простейшими. Меры профилактики заболеваний, вызываемых одноклеточными животными.

### **Тип Кишечнополостные.**

Многоклеточные животные. Общая характеристика типа Кишечнополостные. Регенерация. *Происхождение кишечнополостных*. Значение кишечнополостных в природе и жизни человека.

### **Типы червей.**

Тип Плоские черви, общая характеристика. Тип Круглые черви, общая характеристика. Тип Кольчатые черви, общая характеристика. Паразитические плоские и круглые черви. Пути заражения человека и животных паразитическими червями. Меры профилактики заражения. Значение дождевых червей в почвообразовании. *Происхождение червей*.

### **Тип Моллюски.**

Общая характеристика типа Моллюски. Многообразие моллюсков. *Происхождение моллюсков* и их значение в природе и жизни человека.

### **Тип Членистоногие.**

Общая характеристика типа Членистоногие. Среды жизни. *Происхождение членистоногих*. Охрана членистоногих.

Класс Ракообразные. Особенности строения и жизнедеятельности ракообразных, их значение в природе и жизни человека.

Класс Паукообразные. Особенности строения и жизнедеятельности паукообразных, их значение в природе и жизни человека. Клещи – переносчики возбудителей заболеваний животных и человека. Меры профилактики.

Класс Насекомые. Особенности строения и жизнедеятельности насекомых. Поведение насекомых, инстинкты. Значение насекомых в природе и сельскохозяйственной деятельности человека. Насекомые – вредители. *Меры по сокращению численности насекомых-вредителей. Насекомые, снижающие численность вредителей растений*. Насекомые – переносчики возбудителей и паразиты человека и домашних животных. Одомашненные насекомые: медоносная пчела и тутовый шелкопряд.

### **Тип Хордовые.**

Общая характеристика типа Хордовых. Подтип Бесчерепные. Ланцетник. Подтип Черепные, или Позвоночные. Общая характеристика надкласса Рыбы. Места обитания и внешнее строение рыб. Особенности внутреннего строения и процессов жизнедеятельности у рыб в связи с водным образом жизни. Размножение и развитие и миграция рыб в природе. Основные систематические группы рыб. Значение рыб в природе и жизни человека. Рыбоводство и охрана рыбных запасов.

Класс Земноводные. Общая характеристика класса Земноводные. Места обитания и распространение земноводных. Особенности внешнего строения в связи с образом жизни. Внутреннее строение земноводных. Размножение и развитие земноводных. *Происхождение земноводных*. Многообразие современных земноводных и их охрана. Значение земноводных в природе и жизни человека.

Класс Пресмыкающиеся. Общая характеристика класса Пресмыкающиеся. Места обитания, особенности внешнего и внутреннего строения пресмыкающихся. Размножение пресмыкающихся. *Происхождение* и многообразие древних пресмыкающихся. Значение пресмыкающихся в природе и жизни человека.

Класс Птицы. Общая характеристика класса Птицы. Места обитания и особенности внешнего строения птиц. Особенности внутреннего строения и жизнедеятельности птиц. Размножение и развитие птиц. *Сезонные явления в жизни птиц. Экологические группы птиц*. Происхождение птиц. Значение птиц в природе и жизни человека. Охрана птиц. Птицеводство. *Домашние птицы, приемы выращивания и ухода за птицами*.

Класс Млекопитающие. Общая характеристика класса

Млекопитающие. Среды жизни млекопитающих. Особенности внешнего строения, скелета и мускулатуры млекопитающих. Органы полости тела. Нервная система и поведение млекопитающих,

*рассудочное поведение.* Размножение и развитие млекопитающих. Происхождение млекопитающих. Многообразие млекопитающих. Млекопитающие – переносчики возбудителей опасных заболеваний. Меры борьбы с грызунами. Меры предосторожности и первая помощь при укусах животных. Экологические группы млекопитающих. Сезонные явления в жизни млекопитающих. Происхождение и значение млекопитающих. Охрана млекопитающих. Важнейшие породы домашних млекопитающих. Приемы выращивания и ухода за домашними млекопитающими. *Многообразие птиц и млекопитающих родного края.*

## **Человек и его здоровье.**

### **Введение в науки о человеке.**

Значение знаний об особенностях строения и жизнедеятельности организма человека для самопознания и сохранения здоровья. Комплекс наук, изучающих организм человека. Научные методы изучения человеческого организма (наблюдение, измерение, эксперимент). Место человека в системе животного мира. Сходства и отличия человека и животных. Особенности человека как социального существа. Происхождение современного человека. Расы.

### **Общие свойства организма человека.**

Клетка – основа строения, жизнедеятельности и развития организмов. Строение, химический состав, жизненные свойства клетки. Ткани, органы и системы органов организма человека, их строение и функции. Организм человека как биосистема. Внутренняя среда организма (кровь, лимфа, тканевая жидкость).

### **Нейрогуморальная регуляция функций организма.**

Регуляция функций организма, способы регуляции. Механизмы регуляции функций.

Нервная система: центральная и периферическая, соматическая и вегетативная.

Нейроны, нервы, нервные узлы. Рефлекторный принцип работы нервной системы. Рефлекторная дуга. Спинной мозг. Головной мозг. Большие полушария головного мозга. *Особенности развития головного мозга человека и его функциональная асимметрия.* Нарушения деятельности нервной системы и их предупреждение.

Железы и их классификация. Эндокринная система. Гормоны, их роль в регуляции физиологических функций организма. Железы внутренней секреции: гипофиз, *эпифиз*, щитовидная железа, надпочечники. Железы смешанной секреции: поджелудочная и половые железы. Регуляция функций эндокринных желез.

### **Опора и движение.**

Опорно-двигательная система: строение, функции. Кость: химический состав, строение, рост. Соединение костей. Скелет человека. Особенности скелета человека, связанные с прямохождением и трудовой деятельностью. Влияние факторов окружающей среды и образа жизни на развитие скелета. Мышцы и их функции. Значение физических упражнений для правильного формирования скелета и мышц. Гиподинамия. Профилактика травматизма. Первая помощь при травмах опорно-двигательного аппарата.

### **Кровь и кровообращение.**

Функции крови и лимфы. Поддержание постоянства внутренней среды. *Гомеостаз*. Состав крови. Форменные элементы крови: эритроциты, лейкоциты, тромбоциты. Группы крови. Резус-фактор. Переливание крови. Свертывание крови. Иммунитет. Факторы, влияющие на иммунитет. *Значение работ Л. Пастера и И.И. Мечникова в области иммунитета*. Роль прививок в борьбе с инфекционными заболеваниями. Кровеносная и лимфатическая системы: строение, функции. Строение сосудов. Движение крови по сосудам. Строение и работа сердца. Сердечный цикл. Пульс. Давление крови. *Движение лимфы по сосудам*. Гигиена сердечно-сосудистой системы. Профилактика сердечно-сосудистых заболеваний. Виды кровотечений, приемы оказания первой помощи при кровотечениях.

### **Дыхание.**

Дыхательная система: строение и функции. Этапы дыхания. Легочные объемы. Газообмен в легких и тканях. Регуляция дыхания. Гигиена дыхания. Вред табакокурения. Предупреждение распространения инфекционных заболеваний и соблюдение мер профилактики для защиты собственного организма. Первая помощь при остановке дыхания, спасении утопающего, отравлении угарным газом.

### **Пищеварение.**

Питание. Пищеварение. Пищеварительная система: строение и функции. Ферменты, роль ферментов в пищеварении. Обработка пищи в ротовой полости. Зубы и уход за ними. Слюна и слюнные железы. Глотание. Пищеварение в желудке. Желудочный сок. Аппетит. Пищеварение в тонком кишечнике. Роль печени и поджелудочной железы в пищеварении. Всасывание питательных веществ. Особенности пищеварения в толстом кишечнике. Вклад Павлова И. П. в изучение пищеварения. Гигиена питания, предотвращение желудочно-кишечных заболеваний.

### **Обмен веществ и энергии.**

Обмен веществ и превращение энергии. Две стороны обмена веществ и энергии. Обмен органических и неорганических веществ. Витамины. Проявление гиповитаминозов и авитаминозов, и меры их предупреждения. Энергетический обмен и питание. Пищевые рационы. Нормы питания. Регуляция обмена веществ.

Поддержание температуры тела. *Терморегуляция при разных условиях среды.* Покровы тела. Уход за кожей, волосами, ногтями. Роль кожи в процессах терморегуляции. Приемы оказания первой помощи при травмах, ожогах, обморожениях и их профилактика.

### **Выделение.**

Мочевыделительная система: строение и функции. Процесс образования и выделения мочи, его регуляция. Заболевания органов мочевыделительной системы и меры их предупреждения.

### **Размножение и развитие.**

Половая система: строение и функции. Оплодотворение и внутриутробное развитие. *Роды.* Рост и развитие ребенка. Половое созревание. Наследование признаков у человека. Наследственные болезни, их причины и предупреждение. Роль генетических знаний в планировании семьи. Забота о репродуктивном здоровье. Инфекции, передающиеся половым путем и их профилактика. ВИЧ, профилактика СПИДа.

### **Сенсорные системы (анализаторы).**

Органы чувств и их значение в жизни человека. Сенсорные системы, их строение и функции. Глаз и зрение. Оптическая система глаза. Сетчатка. Зрительные рецепторы: палочки и колбочки. Нарушения зрения и их предупреждение. Ухо и слух. Строение и функции органа слуха. Гигиена слуха. Органы равновесия, мышечного чувства, осязания, обоняния и вкуса. Взаимодействие сенсорных систем. Влияние экологических факторов на органы чувств.

### **Высшая нервная деятельность.**

Высшая нервная деятельность человека, *работы И. М. Сеченова, И. П. Павлова, А. А. Ухтомского и П. К. Анохина.* Безусловные и условные рефлексы, их значение. Познавательная деятельность мозга. Эмоции, память, мышление, речь. Сон и бодрствование. Значение сна. Предупреждение нарушений сна. Особенности психики человека: осмысленность восприятия, словесно-логическое мышление, способность к накоплению и передаче из поколения в поколение информации. Индивидуальные особенности личности: способности,

темперамент, характер, одаренность. Психология и поведение человека. Цели и мотивы деятельности. *Значение интеллектуальных, творческих и эстетических потребностей.* Роль обучения и воспитания в развитии психики и поведения человека.

**Здоровье человека и его охрана.**

Здоровье человека. Соблюдение санитарно-гигиенических норм и правил здорового образа жизни. Укрепление здоровья: аутотренинг, закаливание, двигательная активность, сбалансированное питание. Влияние физических упражнений на органы и системы органов. Защитно-приспособительные реакции организма. Факторы, нарушающие здоровье (гиподинамия, курение, употребление алкоголя, несбалансированное питание, стресс). Культура отношения к собственному здоровью и здоровью окружающих.

Человек и окружающая среда. *Значение окружающей среды как источника веществ и энергии. Социальная и природная среда, адаптации к ним. Краткая характеристика основных форм труда. Рациональная организация труда и отдыха.* Соблюдение правил поведения в окружающей среде, в опасных и чрезвычайных ситуациях, как основа безопасности собственной жизни. Зависимость здоровья человека от состояния окружающей среды.

### **Общие биологические закономерности. Биология как наука.**

Научные методы изучения, применяемые в биологии: наблюдение, описание, эксперимент. Гипотеза, модель, теория, их значение и использование в повседневной жизни. Биологические науки. Роль биологии в формировании естественно-научной картины мира. Основные признаки живого. Уровни организации живой природы. *Живые природные объекты как система. Классификация живых природных объектов.*

#### **Клетка.**

Клеточная теория. Клеточное строение организмов как доказательство их родства, единства живой природы. Строение клетки: клеточная оболочка, плазматическая мембрана, цитоплазма, ядро, органоиды. Многообразие клеток. Обмен веществ и превращение энергии в клетке. Хромосомы и гены. *Нарушения в строении и функционировании клеток – одна из причин заболевания организма.* Деление клетки – основа размножения, роста и развития организмов.

#### **Организм.**

Клеточные и неклеточные формы жизни. Вирусы. Одноклеточные и многоклеточные организмы. Особенности химического состава организмов: неорганические и органические вещества, их роль в организме. Обмен веществ и превращения энергии – признак живых организмов. *Питание, дыхание, транспорт веществ, удаление продуктов обмена, координация и регуляция функций, движение и опора у растений и животных.* Рост и развитие организмов. Размножение. Бесполое и половое размножение. Половые клетки. Оплодотворение. Наследственность и изменчивость – свойства организмов. Наследственная и ненаследственная изменчивость. Приспособленность организмов к условиям среды.

#### **Вид.**

Вид, признаки вида. Вид как основная систематическая категория живого. Популяция как форма существования вида в природе. Популяция как единица эволюции. Ч. Дарвин – основоположник учения об эволюции. Основные движущие силы эволюции в природе. Результаты эволюции: многообразие видов, приспособленность организмов к среде обитания. *Усложнение растений и животных в процессе эволюции. Происхождение основных систематических групп растений и животных.* Применение знаний о наследственности, изменчивости и искусственном отборе при выведении новых пород животных, сортов растений и штаммов микроорганизмов.

#### **Экосистемы.**

Экология, экологические факторы, их влияние на организмы. Экосистемная организация живой природы. Экосистема, ее основные компоненты. Структура экосистемы. Пищевые связи в экосистеме. Взаимодействие популяций разных видов в экосистеме. Естественная экосистема (биогеоценоз). Агроэкосистема (агроценоз) как искусственное сообщество организмов. *Круговорот веществ и поток энергии в*



*биогеоценозах.* Биосфера – глобальная экосистема. В. И. Вернадский – основоположник учения о биосфере. Структура биосферы. Распространение и роль живого вещества в биосфере. *Ноосфера. Краткая история эволюции биосферы.* Значение охраны биосферы для сохранения жизни на Земле. Биологическое разнообразие как основа устойчивости биосферы. Современные экологические проблемы, их влияние на собственную жизнь и жизнь окружающих людей. Последствия деятельности человека в экосистемах. Влияние собственных поступков на живые организмы и экосистемы.

### **Список лабораторных и практических работ по разделу «Живые организмы»:**

1. Изучение устройства увеличительных приборов и правил работы с ними;
2. Приготовление микропрепарата кожицы чешуи лука (мякоти плода томата);
3. Изучение органов цветкового растения;
4. Изучение строения позвоночного животного;
5. Изучение строения семян однодольных и двудольных растений;
6. *Изучение строения водорослей;*
7. Изучение внешнего строения мхов (на местных видах);
8. Изучение внешнего строения папоротника (хвоща);
9. Изучение внешнего строения хвои, шишек и семян голосеменных растений;
10. Изучение внешнего строения покрытосеменных растений;
11. Определение признаков класса в строении растений;
12. Изучение строения плесневых грибов;
13. Вегетативное размножение комнатных растений;
14. Изучение строения и передвижения одноклеточных животных;
15. *Изучение внешнего строения дождевого червя, наблюдение за его передвижением и реакциями на раздражения;*
16. Изучение строения раковин моллюсков;
17. Изучение внешнего строения насекомого;
18. Изучение типов развития насекомых;
19. Изучение внешнего строения и передвижения рыб;
20. Изучение внешнего строения и перьевого покрова птиц;
21. Изучение внешнего строения, скелета и зубной системы млекопитающих.

### **Список экскурсий по разделу «Живые организмы»:**

1. Многообразие животных;
2. Осенние (зимние, весенние) явления в жизни растений и животных;
3. Разнообразие и роль членистоногих в природе родного края;
4. Разнообразие птиц и млекопитающих местности проживания (экскурсия в природу, зоопарк или музей).

### **Список лабораторных и практических работ по разделу «Человек и его здоровье»:**

1. Выявление особенностей строения клеток разных тканей;
2. Выявление нарушения осанки и наличия плоскостопия;
3. Сравнение микроскопического строения крови человека и лягушки;
4. Подсчет пульса в разных условиях. *Измерение артериального давления;*
5. Изучение строения и работы органа зрения.

### **Список лабораторных и практических работ по разделу «Общебиологические закономерности»:**

1. Изучение клеток и тканей растений и животных на готовых микропрепаратах;
2. Выявление изменчивости организмов;
3. Выявление приспособлений у организмов к среде обитания (на конкретных

примерах).

**Список экскурсий по разделу «Общебиологические закономерности»:**

## 1. Изучение и описание экосистемы своей местности.

**Тематическое планирование****Курс биологии 5 класса «Живые организмы»**

Тема	Кол-во часов	Содержание
Тема 1. Биология – наука о живых организмах	7	Биология как наука. Методы изучения живых организмов. Роль биологии в познании окружающего мира и практической деятельности людей. Соблюдение правил поведения в окружающей среде. Бережное отношение к природе. Охрана биологических объектов. Правила работы в кабинете биологии, с биологическими приборами и инструментами. Свойства живых организмов (структурированность, целостность, обмен веществ, движение, размножение, развитие, раздражимость, приспособленность, наследственность и изменчивость) их проявление у растений, животных, грибов и бактерий.
Тема 2. Клеточное строение организмов	5	Клетка – основа строения и жизнедеятельности организмов. История изучения клетки. Методы изучения клетки. Строение и жизнедеятельность клетки. Бактериальная клетка. Животная клетка. Растительная клетка. Грибная клетка. Ткани организмов.
Тема 3. Многообразие организмов	7	Клеточные и неклеточные формы жизни. Организм. Классификация организмов. Принципы классификации. Одноклеточные и многоклеточные организмы. Основные царства живой природы.
Тема 4. Царство Бактерии	1	Бактерии, их строение и жизнедеятельность. Роль бактерий в природе, жизни человека. Меры профилактики заболеваний, вызываемых бактериями. Значение работ Р. Коха и Л. Пастера.
Тема 5. Царство Грибы	6	Отличительные особенности грибов. Многообразие грибов. Роль грибов в природе, жизни человека. Грибы-паразиты. Съедобные и ядовитые грибы. Первая помощь при отравлении грибами. Меры профилактики заболеваний, вызываемых грибами. Лишайники, их роль в природе и жизни человека.
Тема 6. Среды жизни	7	Среда обитания. Факторы среды обитания. Места обитания. Приспособления организмов к жизни в наземно-воздушной среде. Приспособления организмов к жизни в водной среде. Приспособления организмов к жизни в почвенной среде. Приспособления организмов к жизни в организменной среде. Растительный и животный мир родного края.
Итого:	34	

**Курс биологии 6 класса «Живые организмы»**

Тема	Кол-во часов	Содержание
Тема 1. Царство Растения	5	Многообразие и значение растений в природе и жизни человека. Общее знакомство с цветковыми растениями Клеточное строение растений. Свойства растительной клетки. Растительные ткани и органы растений. Вегетативные и генеративные органы Жизненные формы растений. Растение – целостный организм (биосистема). Условия обитания растений. Среды обитания растений. Сезонные явления в жизни растений.
Тема 2. Органы цветкового растения	8	Семя. Строение семени. Условия прорастания семян. Корень. Зоны корня. Виды корней. Корневые системы. Значение корня. Видоизменения корней. Побег. Генеративные и вегетативные побеги. Строение побега. Разнообразие и значение побегов. Видоизмененные побеги. Почки. Вегетативные и генеративные почки. Строение листа. Листорасположение. Жилкование листа. Стебель. Строение и значение стебля. Строение и значение цветка. Соцветия. Опыление. Виды опыления. Строение и значение плода. Многообразие плодов. Распространение плодов.
Тема 3. Микроскопич еское строение растений	4	Разнообразие растительных клеток. Ткани растений Микроскопическое строение корня. Корневой волосок. Микроскопическое строение стебля. Микроскопическое строение листа.
Тема 4. Жизнедеятель ность цветковых растений	6	Процессы жизнедеятельности растений Обмен веществ и превращение энергии: почвенное питание и воздушное питание (фотосинтез), дыхание, удаление конечных продуктов обмена веществ. Транспорт веществ. Движения. Рост, развитие и размножение растений. Половое размножение растений. Оплодотворение у цветковых растений. Вегетативное размножение растений. Приемы выращивания и размножения растений и ухода за ними. Космическая роль зеленых растений.
Тема 5. Многообразие растений	8	Классификация растений Водоросли – низшие растения. Многообразие водорослей. Высшие споровые растения (мхи), отличительные особенности и многообразие. Высшие споровые растения (папоротники, хвощи, плауны), отличительные особенности и многообразие. Отдел Голосеменные, отличительные особенности и многообразие. Отдел Покрытосеменные (Цветковые), отличительные особенности. Классы Однодольные и Двудольные. Многообразие цветковых растений. Меры профилактики заболеваний, вызываемых растениями.
Тема 6. Природные сообщества	3	Понятие о природном сообществе – биогеоценозе и экосистеме. Экскурсия «Весенние явления в жизни экосистемы». Совместная жизнь организмов в природном сообществе Смена природных сообществ и её причины.
Итого:	34	

### Курс биологии 7 класса «Живые организмы»

Тема	Кол-во часов	Содержание
Тема 1. Царство Животные	7	Общее знакомство с животными. Животные ткани, органы и системы органов животных. Организм животного как биосистема. Многообразие и классификация животных. Среды обитания животных. Сезонные явления в жизни животных. Поведение животных (раздражимость, рефлексy и инстинкты). Разнообразие отношений животных в природе. Значение животных в природе и жизни человека.
Тема 2. Одноклеточные животные, или Простейшие	3	Общая характеристика простейших. Происхождение простейших. Значение простейших в природе и жизни человека. Пути заражения человека и животных паразитическими простейшими. Меры профилактики заболеваний, вызываемых одноклеточными животными.
Тема 3. Тип Кишечнополостные	2	Многokлеточные животные. Общая характеристика типа Кишечнополостные. Регенерация. Происхождение кишечнополостных. Значение кишечнополостных в природе и жизни человека.
Тема 4. Типы червей	6	Тип Плоские черви, общая характеристика. Тип Круглые черви, общая характеристика. Тип Кольчатые черви, общая характеристика. Паразитические плоские и круглые черви. Пути заражения человека и животных паразитическими червями. Меры профилактики заражения. Значение дождевых червей в почвообразовании. Происхождение червей.
Тема 5. Тип Моллюски	3	Общая характеристика типа Моллюски. Многообразие моллюсков. Происхождение моллюсков и их значение в природе и жизни человека.
Тема 6. Тип Членистоногие	10	Общая характеристика типа Членистоногие. Среды жизни. Происхождение членистоногих. Охрана членистоногих. Класс Ракообразные. Особенности строения и жизнедеятельности ракообразных, их значение в природе и жизни человека. Класс Паукообразные. Особенности строения и жизнедеятельности паукообразных, их значение в природе и жизни человека. Клещи – переносчики возбудителей заболеваний животных и человека. Меры профилактики. Класс Насекомые. Особенности строения и жизнедеятельности насекомых. Поведение насекомых, инстинкты. Значение насекомых в природе и сельскохозяйственной деятельности человека. Насекомые – вредители. Меры по сокращению численности насекомых-вредителей. Насекомые, снижающие численность вредителей растений. Насекомые – переносчики

		возбудителей и паразиты человека и домашних животных. Одомашненные насекомые: медоносная пчела и тутовый шелкопряд.
Тема 7. Тип Хордовые	37	<p>Общая характеристика типа Хордовых. Подтип Бесчерепные. Ланцетник. Подтип Черепные, или Позвоночные. Общая характеристика надкласса Рыбы. Места обитания и внешнее строение рыб. Особенности внутреннего строения и процессов жизнедеятельности у рыб в связи с водным образом жизни. Размножение и развитие и миграция рыб в природе. Основные систематические группы рыб. Значение рыб в природе и жизни человека. Рыбоводство и охрана рыбных запасов.</p> <p>Класс Земноводные. Общая характеристика класса Земноводные. Места обитания и распространение земноводных. Особенности внешнего строения в связи с образом жизни. Внутреннее строение земноводных. Размножение и развитие земноводных. Происхождение земноводных. Многообразие современных земноводных и их охрана. Значение земноводных в природе и жизни человека.</p> <p>Класс Пресмыкающиеся. Общая характеристика класса Пресмыкающиеся. Места обитания, особенности внешнего и внутреннего строения пресмыкающихся. Размножение пресмыкающихся. Происхождение и многообразие древних пресмыкающихся. Значение пресмыкающихся в природе и жизни человека.</p> <p>Класс Птицы. Общая характеристика класса Птицы. Места обитания и особенности внешнего строения птиц. Особенности внутреннего строения и жизнедеятельности птиц. Размножение и развитие птиц. Сезонные явления в жизни птиц. Экологические группы птиц. Происхождение птиц. Значение птиц в природе и жизни человека. Охрана птиц. Птицеводство. Домашние птицы, приемы выращивания и ухода за птицами.</p> <p>Класс Млекопитающие. Общая характеристика класса Млекопитающие. Среды жизни млекопитающих. Особенности внешнего строения, скелета и мускулатуры млекопитающих. Органы полости тела. Нервная система и поведение млекопитающих, рассудочное поведение. Размножение и развитие млекопитающих. Происхождение млекопитающих. Многообразие млекопитающих. Млекопитающие – переносчики возбудителей опасных заболеваний. Меры борьбы с грызунами. Меры предосторожности и первая помощь при укусах животных. Экологические группы млекопитающих. Сезонные явления в жизни млекопитающих. Происхождение и значение млекопитающих. Охрана млекопитающих. Важнейшие породы домашних млекопитающих. Приемы выращивания и</p>

		ухода за домашними млекопитающими. Многообразие птиц и млекопитающих родного края.
Итого:	68	

### Курс биологии 8 класса «Человек и его здоровье»

Тема	Кол-во часов	Содержание
Тема 1. Введение в науку о человеке	3	Значение знаний об особенностях строения и жизнедеятельности организма человека для самопознания и сохранения здоровья. Комплекс наук, изучающих организм человека. Научные методы изучения человеческого организма (наблюдение, измерение, эксперимент). Место человека в системе животного мира. Сходства и отличия человека и животных. Особенности человека как социального существа. Происхождение современного человека. Расы.
Тема 2. Общие свойства организма человека	3	Клетка – основа строения, жизнедеятельности и развития организмов. Строение, химический состав, жизненные свойства клетки. Ткани, органы и системы органов организма человека, их строение и функции. Организм человека как биосистема. Внутренняя среда организма (кровь, лимфа, тканевая жидкость).
Тема 3. Нейрогуморальная регуляция функций организма	8	Регуляция функций организма, способы регуляции. Механизмы регуляции функций. Нервная система: центральная и периферическая, соматическая и вегетативная. Нейроны, нервы, нервные узлы. Рефлекторный принцип работы нервной системы. Рефлекторная дуга. Спинной мозг. Головной мозг. Большие полушария головного мозга. Особенности развития головного мозга человека и его функциональная асимметрия. Нарушения деятельности нервной системы и их предупреждение. Железы и их классификация. Эндокринная система. Гормоны, их роль в регуляции физиологических функций организма. Железы внутренней секреции: гипофиз, эпифиз, щитовидная железа, надпочечники. Железы смешанной секреции: поджелудочная и половые железы. Регуляция функций эндокринных желез.
Тема 4. Опора и движение	5	Опорно-двигательная система: строение, функции. Кость: химический состав, строение, рост. Соединение костей. Скелет человека. Особенности скелета человека, связанные с прямохождением и трудовой деятельностью. Влияние факторов окружающей среды и образа жизни на развитие скелета. Мышцы и их функции. Значение физических упражнений для правильного формирования скелета и мышц. Гиподинамия. Профилактика травматизма. Первая помощь при травмах опорно-двигательного аппарата.

Тема 5. Кровь и кровообращение	10	<p>Функции крови и лимфы. Поддержание постоянства внутренней среды. Гомеостаз. Состав крови. Форменные элементы крови: эритроциты, лейкоциты, тромбоциты. Группы крови. Резус-фактор. Переливание крови. Свертывание крови. Иммуитет. Факторы, влияющие на иммунитет. Значение работ Л. Пастера и И.И. Мечникова в области иммунитета. Роль прививок в борьбе с инфекционными заболеваниями. Кровеносная и лимфатическая системы: строение, функции. Строение сосудов. Движение крови по сосудам. Строение и работа сердца. Сердечный цикл. Пульс. Давление крови. Движение лимфы по сосудам. Гигиена сердечно-сосудистой системы. Профилактика сердечно-сосудистых заболеваний. Виды кровотечений, приемы оказания первой помощи при кровотечениях.</p>
Тема 6. Дыхание	4	<p>Дыхательная система: строение и функции. Этапы дыхания. Легочные объемы. Газообмен в легких и тканях. Регуляция дыхания. Гигиена дыхания. Вред табакокурения. Предупреждение распространения инфекционных заболеваний и соблюдение мер профилактики для защиты собственного организма. Первая помощь при остановке дыхания, спасении утопающего, отравлении угарным газом.</p>
Тема 7. Пищеварение	7	<p>Питание. Пищеварение. Пищеварительная система: строение и функции. Ферменты, роль ферментов в пищеварении. Обработка пищи в ротовой полости. Зубы и уход за ними. Слюна и слюнные железы. Глотание. Пищеварение в желудке. Желудочный сок. Аппетит. Пищеварение в тонком кишечнике. Роль печени и поджелудочной железы в пищеварении. Всасывание питательных веществ. Особенности пищеварения в толстом кишечнике. Вклад Павлова И. П. в изучение пищеварения. Гигиена питания, предотвращение желудочно-кишечных заболеваний.</p>
Тема 8. Обмен веществ и энергии	6	<p>Обмен веществ и превращение энергии. Две стороны обмена веществ и энергии. Обмен органических и неорганических веществ. Витамины. Проявление гиповитаминозов и авитаминозов, и меры их предупреждения. Энергетический обмен и питание. Пищевые рационы. Нормы питания. Регуляция обмена веществ. Поддержание температуры тела. Терморегуляция при разных условиях среды. Покровы тела. Уход за кожей, волосами, ногтями. Роль кожи в процессах терморегуляции. Приемы оказания первой помощи при травмах, ожогах, обморожениях и их профилактика.</p>
Тема 9. Выделение	2	<p>Мочевыделительная система: строение и функции. Процесс образования и выделения мочи, его регуляция. Заболевания органов мочевыделительной системы и меры их предупреждения.</p>
Тема 10.	4	<p>Половая система: строение и функции. Оплодотворение и</p>



Размножение и развитие		внутриутробное развитие. Роды. Рост и развитие ребенка. Половое созревание. Наследование признаков у человека. Наследственные болезни, их причины и предупреждение. Роль генетических знаний в планировании семьи. Забота о репродуктивном здоровье. Инфекции, передающиеся половым путем и их профилактика. ВИЧ, профилактика СПИДа.
Тема 11. Сенсорные системы (анализаторы)	5	Органы чувств и их значение в жизни человека. Сенсорные системы, их строение и функции. Глаз и зрение. Оптическая система глаза. Сетчатка. Зрительные рецепторы: палочки и колбочки. Нарушения зрения и их предупреждение. Ухо и слух. Строение и функции органа слуха. Гигиена слуха. Органы равновесия, мышечного чувства, осязания, обоняния и вкуса. Взаимодействие сенсорных систем. Влияние экологических факторов на органы чувств.
Тема 12. Высшая нервная деятельность	5	Высшая нервная деятельность человека, работы И. М. Сеченова, И. П. Павлова, А. А. Ухтомского и П. К. Анохина. Безусловные и условные рефлексы, их значение. Познавательная деятельность мозга. Эмоции, память, мышление, речь. Сон и бодрствование. Значение сна. Предупреждение нарушений сна. Особенности психики человека: осмысленность восприятия, словесно-логическое мышление, способность к накоплению и передаче из поколения в поколение информации. Индивидуальные особенности личности: способности, темперамент, характер, одаренность. Психология и поведение человека. Цели и мотивы деятельности. Значение интеллектуальных, творческих и эстетических потребностей. Роль обучения и воспитания в развитии психики и поведения человека.
Тема 13. Здоровье человека и его охрана	6	Здоровье человека. Соблюдение санитарно-гигиенических норм и правил здорового образа жизни. Укрепление здоровья: аутотренинг, закаливание, двигательная активность, сбалансированное питание. Влияние физических упражнений на органы и системы органов. Защитно-приспособительные реакции организма. Факторы, нарушающие здоровье (гиподинамия, курение, употребление алкоголя, несбалансированное питание, стресс). Культура отношения к собственному здоровью и здоровью окружающих. Человек и окружающая среда. Значение окружающей среды как источника веществ и энергии. Социальная и природная среда, адаптации к ним. Краткая характеристика основных форм труда. Рациональная организация труда и отдыха. Соблюдение правил поведения в окружающей среде, в опасных и чрезвычайных ситуациях, как основа безопасности собственной жизни. Зависимость здоровья человека от состояния окружающей среды.
Итого:	68	

### Курс биологии 9 класса «Общие биологические закономерности»

Тема	Кол-во часов	Содержание
Тема 1. Биология как наука	5	Научные методы изучения, применяемые в биологии: наблюдение, описание, эксперимент. Гипотеза, модель, теория, их значение и использование в повседневной жизни. Биологические науки. Роль биологии в формировании естественно-научной картины мира. Основные признаки живого. Уровни организации живой природы. Живые природные объекты как система. Классификация живых природных объектов.
Тема 2. Клетка	10	Клеточная теория. Клеточное строение организмов как доказательство их родства, единства живой природы. Строение клетки: клеточная оболочка, плазматическая мембрана, цитоплазма, ядро, органоиды. Многообразие клеток. Обмен веществ и превращение энергии в клетке. Хромосомы и гены. Нарушения в строении и функционировании клеток – одна из причин заболевания организма. Деление клетки – основа размножения, роста и развития организмов.
Тема 3. Организм	16	Клеточные и неклеточные формы жизни. Вирусы. Одноклеточные и многоклеточные организмы. Особенности химического состава организмов: неорганические и органические вещества, их роль в организме. Обмен веществ и превращения энергии – признак живых организмов. Питание, дыхание, транспорт веществ, удаление продуктов обмена, координация и регуляция функций, движение и опора у растений и животных. Рост и развитие организмов. Размножение. Бесполое и половое размножение. Половые клетки. Оплодотворение. Наследственность и изменчивость – свойства организмов. Наследственная и ненаследственная изменчивость. Приспособленность организмов к условиям среды.
Тема 4. Вид	19	Вид, признаки вида. Вид как основная систематическая категория живого. Популяция как форма существования вида в природе. Популяция как единица эволюции. Ч. Дарвин – основоположник учения об эволюции. Основные движущие силы эволюции в природе. Результаты эволюции: многообразие видов, приспособленность организмов к среде обитания. Усложнение растений и животных в процессе эволюции. Происхождение основных систематических групп растений и животных. Применение знаний о наследственности, изменчивости и искусственном отборе при выведении новых пород животных, сортов растений и штаммов микроорганизмов.

Тема 5. Экосистемы	18	Экология, экологические факторы, их влияние на организмы. Экосистемная организация живой природы. Экосистема, ее основные компоненты. Структура экосистемы. Пищевые связи в экосистеме. Взаимодействие популяций разных видов в экосистеме. Естественная экосистема (биогеоценоз). Агроэкосистема (агроценоз) как искусственное сообщество организмов. Круговорот веществ и поток энергии в биогеоценозах. Биосфера – глобальная экосистема. В. И. Вернадский – основоположник учения о биосфере. Структура биосферы. Распространение и роль живого вещества в биосфере. Ноосфера. Краткая история эволюции биосферы. Значение охраны биосферы для сохранения жизни на Земле. Биологическое разнообразие как основа устойчивости биосферы. Современные экологические проблемы, их влияние на собственную жизнь и жизнь окружающих людей. Последствия деятельности человека в экосистемах. Влияние собственных поступков на живые организмы и экосистемы.
Итого:	68	

## Химия

### I. Планируемые результаты освоения учебного предмета химия

#### Личностные:

1) воспитание российской гражданской идентичности: патриотизма, уважения к Отечеству, прошлое и настоящее многонационального народа России; осознание своей этнической принадлежности, знание истории, языка, культуры своего народа, своего края, основ культурного наследия народов России и человечества; усвоение гуманистических, демократических и традиционных ценностей многонационального российского общества; воспитание чувства ответственности и долга перед Родиной;

2) формирование ответственного отношения к учению, готовности и способности обучающихся к саморазвитию и самообразованию на основе мотивации к обучению и познанию, осознанному выбору и построению дальнейшей индивидуальной траектории образования на базе ориентировки в мире профессий и профессиональных предпочтений, с учётом устойчивых познавательных интересов, а также на основе формирования уважительного отношения к труду, развития опыта участия в социально значимом труде;

3) формирование целостного мировоззрения, соответствующего современному уровню развития науки и общественной практики, учитывающего социальное, культурное, языковое, духовное многообразие современного мира;

4) формирование осознанного, уважительного и доброжелательного отношения к другому человеку, его мнению, мировоззрению, культуре, языку, вере, гражданской позиции, к истории, культуре, религии, традициям, языкам, ценностям народов России и народов мира; готовности и способности вести диалог с другими людьми и достигать в нём взаимопонимания;

5) освоение социальных норм, правил поведения, ролей и форм социальной жизни в группах и сообществах, включая взрослые и социальные сообщества; участие в школьном самоуправлении и общественной жизни в пределах возрастных компетенций с учётом региональных, этнокультурных, социальных и экономических особенностей;

б) развитие морального сознания и компетентности в решении моральных проблем на основе личного выбора, формирование нравственных чувств и нравственного поведения, осознанного и ответственного отношения к собственным поступкам;

7) формирование коммуникативной компетентности в общении и сотрудничестве со сверстниками, детьми старшего и младшего возраста, взрослыми в процессе образовательной, общественно полезной, учебно-исследовательской, творческой и других видов деятельности;

8) формирование ценности здорового и безопасного образа жизни; усвоение правил индивидуального и коллективного безопасного поведения в чрезвычайных ситуациях, угрожающих жизни и здоровью людей, правил поведения на транспорте и на дорогах;

9) формирование основ экологической культуры соответствующей современному уровню экологического мышления, развитие опыта экологически ориентированной рефлексивно-оценочной и практической деятельности в жизненных ситуациях;

10) осознание значения семьи в жизни человека и общества, принятие ценности семейной жизни, уважительное и заботливое отношение к членам своей семьи;

11) развитие эстетического сознания через освоение художественного наследия народов России и мира, творческой деятельности эстетического характера.

### **Метапредметные:**

1) умение самостоятельно определять цели своего обучения, ставить и формулировать для себя новые задачи в учёбе и познавательной деятельности, развивать мотивы и интересы своей познавательной деятельности;

2) умение самостоятельно планировать пути достижения целей, в том числе альтернативные, осознанно выбирать наиболее эффективные способы решения учебных и познавательных задач;

3) умение соотносить свои действия с планируемыми результатами, осуществлять контроль своей деятельности в процессе достижения результата, определять способы действий в рамках предложенных условий и требований, корректировать свои действия в соответствии с изменяющейся ситуацией;

4) умение оценивать правильность выполнения учебной задачи, собственные возможности её решения;

5) владение основами самоконтроля, самооценки, принятия решений и осуществления осознанного выбора в учебной и познавательной деятельности;

6) умение определять понятия, создавать обобщения, устанавливать аналогии, классифицировать, самостоятельно выбирать основания и критерии для классификации, устанавливать причинно-следственные связи, строить логическое рассуждение, умозаключение (индуктивное, дедуктивное и по аналогии) и делать выводы;

7) умение создавать, применять и преобразовывать знаки и символы, модели и схемы для решения учебных и познавательных задач;

8) смысловое чтение;

9) **умение** организовывать учебное сотрудничество и совместную деятельность с учителем и сверстниками; работать **индивидуально и в группе**: находить общее решение и разрешать конфликты на основе согласования позиций и учёта интересов; формулировать, аргументировать и отстаивать своё мнение;

10) умение осознанно использовать речевые средства в соответствии с задачей коммуникации для выражения своих чувств, мыслей и потребностей; планирования и регуляции своей деятельности; владение устной и письменной речью, монологической контекстной речью;

11) формирование и развитие компетентности в области использования информационно-коммуникационных технологий (далее ИКТ– компетенции);

12) формирование и развитие экологического мышления, умение применять его в познавательной, коммуникативной, социальной практике и профессиональной ориентации.

### **Предметные:**

1) формирование первоначальных систематизированных представлений о веществах, их превращениях и практическом применении; овладение понятийным аппаратом и символическим языком химии;

2) осознание объективной значимости основ химической науки как области современного естествознания, химических превращений неорганических и органических веществ как основы многих явлений живой и неживой природы; углубление представлений о материальном единстве мира;

3) овладение основами химической грамотности: способностью анализировать и объективно оценивать жизненные ситуации, связанные с химией, навыками безопасного обращения с веществами, используемыми в повседневной жизни; умением анализировать и планировать экологически безопасное поведение в целях сохранения здоровья и окружающей среды;

4) формирование умений устанавливать связи между реально наблюдаемыми химическими явлениями и процессами, происходящими в микромире, объяснять причины многообразия веществ, зависимость их свойств от состава и строения, а также зависимость применения веществ от их свойств;

5) приобретение опыта использования различных методов изучения веществ: наблюдения за их превращениями при проведении несложных химических экспериментов с использованием лабораторного оборудования и приборов;

6) формирование представлений о значении химической науки в решении современных экологических проблем, в том числе в предотвращении техногенных и экологических катастроф.

### **Выпускник научится:**

- характеризовать основные методы познания: наблюдение, измерение, эксперимент;
- описывать свойства твердых, жидких, газообразных веществ, выделяя их существенные признаки;
- раскрывать смысл основных химических понятий «атом», «молекула», «химический элемент», «простое вещество», «сложное вещество», «валентность», «химическая реакция», используя знаковую систему химии;
- раскрывать смысл законов сохранения массы веществ, постоянства состава, атомно-молекулярной теории;
- различать химические и физические явления;
- называть химические элементы;
- определять состав веществ по их формулам;
- определять валентность атома элемента в соединениях;
- определять тип химических реакций;
- называть признаки и условия протекания химических реакций;
- выявлять признаки, свидетельствующие о протекании химической реакции при выполнении химического опыта;
- составлять формулы бинарных соединений;
- составлять уравнения химических реакций;
- соблюдать правила безопасной работы при проведении опытов;

- пользоваться лабораторным оборудованием и посудой;

- вычислять относительную молекулярную и молярную массы веществ;
- вычислять массовую долю химического элемента по формуле соединения;
- вычислять количество, объем или массу вещества по количеству, объему, массе реагентов или продуктов реакции;
- характеризовать физические и химические свойства простых веществ: кислорода и водорода;
  - получать, собирать кислород и водород;
  - распознавать опытным путем газообразные вещества: кислород, водород;
  - раскрывать смысл закона Авогадро;
  - раскрывать смысл понятий «тепловой эффект реакции», «молярный объем»;
  - характеризовать физические и химические свойства воды;
  - раскрывать смысл понятия «раствор»;
  - вычислять массовую долю растворенного вещества в растворе;
  - готовить растворы с определенной массовой долей растворенного вещества;
- называть соединения изученных классов неорганических веществ;
- характеризовать физические и химические свойства основных классов неорганических веществ: оксидов, кислот, оснований, солей;
  - определять принадлежность веществ к определенному классу соединений;
  - составлять формулы неорганических соединений изученных классов;
  - проводить опыты, подтверждающие химические свойства изученных классов неорганических веществ;
- распознавать опытным путем растворы кислот и щелочей по изменению окраски индикатора;
  - характеризовать взаимосвязь между классами неорганических соединений;
  - раскрывать смысл Периодического закона Д.И. Менделеева;
  - объяснять физический смысл атомного (порядкового) номера химического элемента, номеров группы и периода в периодической системе Д.И. Менделеева;
  - объяснять закономерности изменения строения атомов, свойств элементов в пределах малых периодов и главных подгрупп;
  - характеризовать химические элементы (от водорода до кальция) на основе их положения в периодической системе Д.И. Менделеева и особенностей строения их атомов;
  - составлять схемы строения атомов первых 20 элементов периодической системы Д.И. Менделеева;
- раскрывать смысл понятий: «химическая связь», «электроотрицательность»;
- характеризовать зависимость физических свойств веществ от типа кристаллической решетки;
  - определять вид химической связи в неорганических соединениях;
  - изображать схемы строения молекул веществ, образованных разными видами химических связей;
- раскрывать смысл понятий «ион», «катион», «анион», «электролиты», «неэлектролиты», «электролитическая диссоциация», «окислитель», «степень окисления» «восстановитель», «окисление», «восстановление»;
- определять степень окисления атома элемента в соединении;
- раскрывать смысл теории электролитической диссоциации;
- составлять уравнения электролитической диссоциации кислот, щелочей, солей;
- объяснять сущность процесса электролитической диссоциации и реакций ионного обмена;

- составлять полные и сокращенные ионные уравнения реакции обмена;
- определять возможность протекания реакций ионного обмена;
- проводить реакции, подтверждающие качественный состав различных веществ;
- определять окислитель и восстановитель;
- составлять уравнения окислительно-восстановительных реакций;
- называть факторы, влияющие на скорость химической реакции;
- классифицировать химические реакции по различным признакам;
- характеризовать взаимосвязь между составом, строением и свойствами неметаллов;
- проводить опыты по получению, собиранию и изучению химических свойств газообразных веществ: углекислого газа, аммиака;
- распознавать опытным путем газообразные вещества: углекислый газ и аммиак;
- характеризовать взаимосвязь между составом, строением и свойствами металлов;
- называть органические вещества по их формуле: метан, этан, этилен, метанол, этанол, глицерин, уксусная кислота, аминокислота, стеариновая кислота, олеиновая кислота, глюкоза;
- оценивать влияние химического загрязнения окружающей среды на организм человека;
- грамотно обращаться с веществами в повседневной жизни
- определять возможность протекания реакций некоторых представителей органических веществ с кислородом, водородом, металлами, основаниями, галогенами.

### **Выпускник получит возможность научиться:**

- *выдвигать и проверять экспериментально гипотезы о химических свойствах веществ на основе их состава и строения, их способности вступать в химические реакции, о характере и продуктах различных химических реакций;*
- *характеризовать вещества по составу, строению и свойствам, устанавливать причинно-следственные связи между данными характеристиками вещества;*
- *составлять молекулярные и полные ионные уравнения по сокращенным ионным уравнениям;*
- *прогнозировать способность вещества проявлять окислительные или восстановительные свойства с учетом степеней окисления элементов, входящих в его состав;*
- *составлять уравнения реакций, соответствующих последовательности превращений неорганических веществ различных классов;*
- *выдвигать и проверять экспериментально гипотезы о результатах воздействия различных факторов на изменение скорости химической реакции;*
- *использовать приобретенные знания для экологически грамотного поведения в окружающей среде;*
- *использовать приобретенные ключевые компетенции при выполнении проектов и учебно-исследовательских задач по изучению свойств, способов получения и распознавания веществ;*
- *объективно оценивать информацию о веществах и химических процессах;*
- *критически относиться к псевдонаучной информации, недобросовестной рекламе в средствах массовой информации;*
- *осознавать значение теоретических знаний по химии для практической деятельности человека;*
- *создавать модели и схемы для решения учебных и познавательных задач; понимать необходимость соблюдения предписаний, предлагаемых в инструкциях по использованию лекарств, средств бытовой химии и др.*



## II. Содержание программы курса

### химии Первоначальные химические понятия

Предмет химии. *Тела и вещества. Основные методы познания: наблюдение, измерение, эксперимент.* Физические и химические явления. Чистые вещества и смеси. Способы разделения смесей. Атом. Молекула. Химический элемент. Знаки химических элементов. Простые и сложные вещества. Валентность. *Закон постоянства состава вещества.* Химические формулы. Индексы. Относительная атомная и молекулярная массы. Массовая доля химического элемента в соединении. Закон сохранения массы веществ. Химические уравнения. Коэффициенты. Условия и признаки протекания химических реакций. Моль – единица количества вещества. Молярная масса.

### Кислород. Водород

Кислород – химический элемент и простое вещество. *Озон. Состав воздуха.* Физические и химические свойства кислорода. Получение и применение кислорода. *Тепловой эффект химических реакций. Понятие об экзо- и эндотермических реакциях.* Водород – химический элемент и простое вещество. Физические и химические свойства водорода. Получение водорода в лаборатории. *Получение водорода в промышленности. Применение водорода.* Закон Авогадро. Молярный объем газов. Качественные реакции на газообразные вещества (кислород, водород). Объемные отношения газов при химических реакциях.

### Вода. Растворы

*Вода в природе. Круговорот воды в природе. Физические и химические свойства воды.* Растворы. *Растворимость веществ в воде.* Концентрация растворов. Массовая доля растворенного вещества в растворе.

### Основные классы неорганических соединений

Оксиды. Классификация. Номенклатура. *Физические свойства оксидов.* Химические свойства оксидов. *Получение и применение оксидов.* Основания. Классификация. Номенклатура. *Физические свойства оснований. Получение оснований.* Химические свойства оснований. Реакция нейтрализации. Кислоты. Классификация. Номенклатура. *Физические свойства кислот. Получение и применение кислот.* Химические свойства кислот. Индикаторы. Изменение окраски индикаторов в различных средах. Соли. Классификация. Номенклатура. *Физические свойства солей. Получение и применение солей.* Химические свойства солей. Генетическая связь между классами неорганических соединений. *Проблема безопасного использования веществ и химических реакций в повседневной жизни. Токсичные, горючие и взрывоопасные вещества. Бытовая химическая грамотность.*

### Строение атома. Периодический закон и периодическая система химических элементов Д.И. Менделеева

Строение атома: ядро, энергетический уровень. *Состав ядра атома: протоны, нейтроны. Изотопы.* Периодический закон Д.И. Менделеева. Периодическая система химических элементов Д.И. Менделеева. Физический смысл атомного (порядкового) номера химического элемента, номера группы и периода периодической системы. Строение энергетических уровней атомов

первых 20 химических элементов периодической системы Д.И. Менделеева.  
Закономерности изменения свойств атомов

химических элементов и их соединений на основе положения в периодической системе Д.И. Менделеева и строения атома. Значение Периодического закона Д.И. Менделеева.

### **Строение веществ. Химическая связь**

*Электроотрицательность атомов химических элементов.* Ковалентная химическая связь: неполярная и полярная. *Понятие о водородной связи и ее влиянии на физические свойства веществ на примере воды.* Ионная связь. Металлическая связь. *Типы кристаллических решеток (атомная, молекулярная, ионная, металлическая).* *Зависимость физических свойств веществ от типа кристаллической решетки.*

### **Химические реакции**

*Понятие о скорости химической реакции. Факторы, влияющие на скорость химической реакции. Понятие о катализаторе.* Классификация химических реакций по различным признакам: числу и составу исходных и полученных веществ; изменению степеней окисления атомов химических элементов; поглощению или выделению энергии. Электролитическая диссоциация. Электролиты и неэлектролиты. Ионы. Катионы и анионы. Реакции ионного обмена. Условия протекания реакций ионного обмена. Электролитическая диссоциация кислот, щелочей и солей. Степень окисления. Определение степени окисления атомов химических элементов в соединениях. Окислитель. Восстановитель. Сущность окислительно-восстановительных реакций.

### **Неметаллы IV – VII групп и их соединения**

Положение неметаллов в периодической системе химических элементов Д.И. Менделеева. Общие свойства неметаллов. Галогены: физические и химические свойства. Соединения галогенов: хлороводород, хлороводородная кислота и ее соли. Сера: физические и химические свойства. Соединения серы: сероводород, сульфиды, оксиды серы. Серная, *сернистая и сероводородная кислоты* и их соли. Азот: физические и химические свойства. Аммиак. Соли аммония. Оксиды азота. Азотная кислота и ее соли. Фосфор: физические и химические свойства. Соединения фосфора: оксид фосфора (V), ортофосфорная кислота и ее соли. Углерод: физические и химические свойства. *Аллотропия углерода: алмаз, графит, карбин, фуллерены.* Соединения углерода: оксиды углерода (II) и (IV), угольная кислота и ее соли. *Кремний и его соединения.*

### **Металлы и их соединения**

*Положение металлов в периодической системе химических элементов Д.И. Менделеева. Металлы в природе и общие способы их получения. Общие физические свойства металлов.* Общие химические свойства металлов: реакции с неметаллами, кислотами, солями. *Электрохимический ряд напряжений металлов.* Щелочные металлы и их соединения. Щелочноземельные металлы и их соединения. Алюминий. Амфотерность оксида и гидроксида алюминия. Железо. Соединения железа и их свойства: оксиды, гидроксиды и соли железа (II и III).

### **Первоначальные сведения об органических веществах**

Первоначальные сведения о строении органических веществ. Углеводороды: метан, этан, этилен. *Источники углеводородов: природный газ, нефть, уголь.*

Кислородсодержащие соединения: спирты (метанол, этанол, глицерин), карбоновые кислоты (уксусная кислота, аминоксусная кислота, стеариновая и олеиновая кислоты). Биологически важные вещества: жиры, глюкоза, белки. *Химическое загрязнение окружающей среды и его последствия.*

### III. Тематическое планирование

8 класс

Тема	Количество часов	Содержание
1. Первоначальные химические понятия	20	<p>Предмет химии. Химия как часть естествознания. Тела и вещества. Вещества и их свойства. Методы познания в химии: наблюдение, эксперимент, измерение. Приемы безопасной работы с оборудованием и веществами. Строение пламени.</p> <p>Чистые вещества и смеси. Способы очистки веществ: отстаивание, фильтрование, выпаривание, кристаллизация, дистилляция. Физические явления и химические реакции. Признаки химических реакций и условия возникновения и течения химических реакций.</p> <p>Атомы, молекулы и ионы. Вещества молекулярного и немолекулярного строения. Кристаллические и аморфные вещества. Кристаллические решетки: атомная и молекулярная. Зависимость свойств веществ от типа кристаллической решетки.</p> <p>Простые и сложные вещества. Химический элемент. Металлы и неметаллы. Атомная единица массы. Относительная атомная масса. Знаки химических элементов.</p> <p>Закон постоянства состава веществ. Химическая формула. Относительная молекулярная масса. Качественный и количественный состав вещества. Вычисления по химическим формулам. Массовая доля химического элемента в сложном веществе.</p> <p>Валентность химических элементов. Составление формул бинарных соединений по валентности атомов химических элементов и определение валентности атомов химических элементов по формулам бинарных соединений.</p> <p>Атомно-молекулярное учение. Закон сохранения массы веществ при химических реакциях. Жизнь и деятельность М. В.</p>

		<p>Ломоносова. Химические уравнения. Типы химических реакций: реакции соединения, разложения, замещения.</p> <p>Коэффициенты в уравнениях химических реакций, как отношения количеств веществ, вступающих и образующихся в результате химической реакции.</p> <p><b>Демонстрации:</b></p> <p>Ознакомление с лабораторным оборудованием; приемы безопасной работы с ним. Способы очистки веществ: кристаллизация, дистилляция.</p> <p>Нагревание сахара. Нагревание парафина. Взаимодействие растворов: карбоната натрия и соляной кислоты, сульфата меди(II) и гидроксида натрия. Взаимодействие свежесажженного гидроксида меди(II) с раствором глюкозы при обычных условиях и при нагревании.</p> <p>Примеры простых и сложных веществ в разных агрегатных состояниях.</p> <p>Шаростержневые модели молекул метана, аммиака, воды.</p> <p><b>Практическая работа 1</b></p> <p>Приемы безопасной работы с оборудованием и веществами. Строение пламени.</p> <p><b>Практическая работа 2</b></p> <p>Очистка загрязненной поваренной соли.</p> <p><b>Практическая работа №3</b></p> <p>Признаки химических реакций</p> <p><b>Лабораторные опыты:</b> 1. Изучение физических свойств сахара и серы.</p> <p>2. Разделение смеси, состоящей из порошков железа и серы.</p>
--	--	--

		<p>3. Примеры физических явлений.</p> <p>4. Примеры химических явлений.</p> <p>5. Ознакомление с образцами простых (металлы и неметаллы) и сложных веществ, минералов и горных пород.</p> <p>6. Разложение основного карбоната меди(II).</p> <p>7. Реакция замещения меди железом.</p>
2. Кислород. Горение	5	<p>Кислород. Нахождение в природе. Получение кислорода в лаборатории и промышленности. Физические и химические свойства кислорода. Горение. Оксиды. Применение кислорода. Круговорот кислорода в природе. Озон, аллотропия кислорода. Воздух и его состав. Защита атмосферного воздуха от загрязнений.</p> <p><b>Демонстрации:</b></p> <p>Физические и химические свойства кислорода. Получение и соби́рание кислорода методом вытеснения воздуха и методом вытеснения воды. Условия возникновения и прекращения горения.</p> <p><b>Практическая работа 3</b></p> <p>Получение и свойства кислорода.</p> <p><b>Лабораторные опыты:</b></p> <p>Ознакомление с образцами оксидов.</p>
3. Водород.	3	<p>Водород. Нахождение в природе. Получение водорода в лаборатории и промышленности. Физические и химические свойства водорода. Водород – восстановитель. Меры безопасности при работе с водородом. Применение водорода.</p> <p><b>Демонстрации:</b></p> <p>Получение водорода в аппарате Киппа, проверка водорода на чистоту, горение водорода на воздухе и в кислороде, соби́рание водорода методом вытеснением</p>

		<p>воздуха и воды.</p> <p><b>Практическая работа 4</b></p> <p>Получение водорода и исследование его свойств.</p> <p><b>Лабораторные опыты:</b></p> <p>Взаимодействие водорода с оксидом меди (II)</p>
4. Вода. Растворы.	7	<p>Вода. Вода в природе и способы её очистки. Аэрация воды. Химические свойства воды. Взаимодействие воды с оксидами металлов и неметаллов. Применение воды. Вода – растворитель. Растворимость веществ в воде. Массовая доля растворенного вещества.</p> <p><b>Демонстрации:</b></p> <p>Анализ воды. Синтез воды. Взаимодействие воды с натрием, кальцием, магнием, оксидом кальция, оксидом углерода (IV), оксидом фосфора (V) и испытание полученных растворов индикатором.</p> <p><b>Практическая работа 5</b></p> <p>Приготовление растворов солей с определенной массовой долей растворенного вещества.</p>
5. Количественные отношения в химии	5	<p>Количество вещества. Моль. Молярная масса и молярный объем. Закон Авогадро. Молярный объем газов. Относительная плотность газов. Объемные отношения газов при химических реакциях. Простейшие расчеты по уравнениям химических реакций.</p> <p><b>Демонстрации:</b></p> <p>Химические соединения количеством вещества 1 моль.</p>
6. Основные классы неорганических веществ	11	<p>Основные классы неорганических соединений. Номенклатура неорганических веществ.</p>



		<p>Оксиды. Оксиды металлов и неметаллов. Физические и химические свойства, получение и применение оксидов.</p> <p>Гидроксиды. Классификация гидроксидов. Основания, классификация и свойства: взаимодействие с оксидами неметаллов, кислотами. Реакция нейтрализации.</p> <p>Амфотерные оксиды и гидроксиды.</p> <p>Кислоты, классификация и свойства: взаимодействие с металлами, оксидами металлов. Ряд активности металлов.</p> <p>Кислотно-основные индикаторы.</p> <p>Соли. Средние соли. Взаимодействие солей с металлами, кислотами, щелочами. Способы получения солей. Связь между основными классами неорганических соединений.</p> <p><b>Демонстрации:</b></p> <p>Образцы оксидов, кислот, оснований и солей. Нейтрализация щелочи кислотой в присутствии индикатора.</p> <p><b>Практическая работа 6</b></p> <p>Решение экспериментальных задач по теме: «Важнейшие классы неорганических соединений.»</p> <p><b>Лабораторные опыты:</b></p> <p>Опыты, подтверждающие химические свойства оксидов, кислот, оснований, амфотерных гидроксидов и солей.</p>
7. Периодический закон и периодическая система химических элементов Д.И. Менделеева. Строение атома.	8	<p>Первоначальные понятия классификации химических элементов. Понятие о группах сходных элементов. Естественные семейства химических элементов: щелочные металлы, галогены. Благородные газы.</p> <p>Периодический закон Д. И. Менделеева. Периодическая система как естественнонаучная классификация</p>

		<p>химических элементов.</p> <p>Табличная форма представления классификации химических элементов. Структура таблицы «Периодическая система химических элементов Д. И. Менделеева» (короткая форма): А- и Б-группы, периоды. Физический смысл порядкового (атомного) номера, номера периода и номера группы (для элементов А-групп).</p> <p>Строение атома: ядро и электронная оболочка. Состав атомных ядер: протоны и нейтроны. Изотопы. Заряд атомного ядра, массовое число и относительная атомная масса.</p> <p>Современная формулировка понятия «химический элемент».</p> <p>Электронная оболочка атома: понятие об энергетическом уровне (электронном слое), его ёмкости. Заполнение электронных слоев у атомов элементов малых периодов. Электронные схемы и электронно-графические формулы. Современная формулировка периодического закона.</p> <p>Значение периодического закона для развития науки. Жизнь и научный подвиг Д.И.Менделеева.</p> <p><b>Демонстрации:</b></p> <p>Периодическая система химических элементов Д. И. Менделеева. (ПСХЭ)</p> <p>Физические свойства щелочных металлов.</p> <p>Взаимодействие оксидов натрия, магния, фосфора, серы с водой, исследование свойств полученных продуктов.</p> <p>Взаимодействие натрия и калия с водой.</p> <p>Физические свойства галогенов.</p> <p>Взаимодействие алюминия с хлором, бромом и иодом.</p>
8. Химическая связь.	8	Электроотрицательность химических

Строение вещества.		элементов. Основные виды химической связи: ковалентная неполярная и ковалентная полярная связь. Ионная связь. Валентность, степень окисления, заряд иона.  <b>Демонстрации:</b>  Сопоставление физико-химических свойств соединений с ковалентными и ионными связями.
Обобщение	2	
<b>Итого</b>	<b>68</b>	

№	Наименование раздела и тем	Часы	Лабораторные опыты	Практические работы	Контрольные работы
1	Первоначальные химические понятия	19	7	3	1
2	Кислород. Горение	5	1	1	
3	Водород.	3	1	1	
4	Вода. Растворы.	7		1	1
5	Количественные отношения в химии	4			
6	Основные классы неорганических веществ	12	7	1	1
7	Периодический закон и периодическая система химических элементов Д.И. Менделеева. Строение атома.	8			
8	Химическая связь. Строение вещества.	8			1
	Обобщение	2			1
<b>Всего</b>		<b>68</b>	<b>16</b>	<b>7</b>	<b>5</b>

**9 класс**

Тема	Количество часов	Содержание
1. Многообразие химических реакций	16	<p>Классификация химических реакций: реакции соединения, разложения, замещения, обмена. Окислительно-восстановительные реакции. Окислитель, восстановитель, процессы окисления и восстановления. Составление уравнений окислительно-восстановительных реакций с помощью метода электронного баланса. Тепловые эффекты химических реакций. Экзотермические и эндотермические реакции. Термохимические уравнения. Расчёты по термохимическим уравнениям.</p> <p>Скорость химических реакций. Факторы, влияющие на скорость химических реакций. Первоначальное представление о катализе.</p> <p>Обратимые реакции. Понятие о химическом равновесии. Химические реакции в водных растворах. Электролиты и неэлектролиты. Ионы. Катионы и анионы. <i>Гидратная теория растворов.</i></p> <p>Электролитическая диссоциация кислот, оснований и солей. Слабые и сильные электролиты. Степень диссоциации. Реакции ионного обмена. Условия течения реакций ионного обмена до конца. Химические свойства основных классов неорганических соединений в свете представлений об электролитической диссоциации и окислительно-восстановительных реакциях. <i>Понятие о гидролизе солей.</i></p>
2. Многообразие веществ	41	<p>Неметаллы. Галогены. Положение в периодической системе химических элементов, строение их атомов. Нахождение в природе. Физические и химические свойства галогенов. Сравнительная характеристика галогенов. Получение и применение галогенов. Хлор. Физические и химические свойства хлора. Применение хлора. Хлороводород. Физические свойства. Получение. Соляная кислота и её соли. Качественная реакция на хлорид-ионы. Распознавание хлоридов, бромидов, иодидов.</p> <p>Кислород и сера. Положение в периодической системе химических</p>

		<p>элементов, строение их атомов. Сера. Аллотропия серы. Физические и химические свойства. Нахождение в природе. Применение серы. Сероводород. Сероводородная кислота и её соли. Качественная реакция на сульфид-ионы. Оксид серы(IV). Физические и химические свойства. Применение. Сернистая кислота и её соли. Качественная реакция на сульфит-ионы. Оксид серы(VI). Серная кислота. Химические свойства разбавленной и концентрированной серной кислоты. Качественная реакция на сульфат - ионы. Химические реакции, лежащие в основе получения серной кислоты в промышленности. Применение серной кислоты.</p> <p>Азот и фосфор. Положение в периодической системе химических элементов, строение их атомов. Азот, физические и химические свойства, получение и применение. Круговорот азота в природе. Аммиак. Физические и химические свойства аммиака, получение, применение. Соли аммония. Азотная кислота и её свойства. Окислительные свойства азотной кислоты. Получение азотной кислоты в лаборатории. Химические реакции, лежащие в основе получения азотной кислоты в промышленности. Применение азотной кислоты. Соли азотной кислоты и их применение. Азотные удобрения.</p> <p>Фосфор. Аллотропия фосфора. Физические и химические свойства фосфора. Оксид фосфора(V). Фосфорная кислота и её соли. Фосфорные удобрения.</p> <p>Углерод и кремний. Положение в периодической системе химических элементов, строение их атомов. Углерод. Аллотропия углерода. Физические и химические свойства углерода. Адсорбция. Угарный газ, свойства и физиологическое действие на организм. Углекислый газ. Угольная кислота и её соли. Качественная реакция на карбонат-ионы. Круговорот углерода в природе. Органические соединения углерода.</p> <p>Кремний. Оксид кремния(IV). Кремниевая кислота и её соли.</p> <p><i>Стекло. Цемент.</i></p>
--	--	--

		<p>Металлы. Положение металлов в периодической системе химических элементов, строение их атомов. Металлическая связь. Физические свойства металлов. Ряд активности металлов (электрохимический ряд напряжений металлов). Химические свойства металлов. Общие способы получения металлов. Сплавы металлов.</p> <p>Щелочные металлы. Положение щелочных металлов в периодической системе, строение их атомов. Нахождение в природе. Физические и химические свойства щелочных металлов. Применение щелочных металлов и их соединений.</p> <p>Щелочноземельные металлы. Положение щелочноземельных металлов в периодической системе, строение их атомов. Нахождение в природе. Магний и кальций, их важнейшие соединения. Жёсткость воды и способы её устранения.</p> <p>Алюминий. Положение алюминия в периодической системе, строение его атома. Нахождение в природе. Физические и химические свойства алюминия. Применение алюминия. Амфотерность оксида и гидроксида алюминия.</p> <p>Железо. Положение железа в периодической системе, строение его атома. Нахождение в природе. Физические и химические свойства железа. Важнейшие соединения железа: оксиды, гидроксиды и соли железа(II) и железа(III). Качественные реакции на ионы <math>Fe^{2+}</math> и <math>Fe^{3+}</math>.</p>
3. Краткий обзор важнейших органических веществ	9	<p>Предмет органической химии. Неорганические и органические соединения. Углерод — основа жизни на Земле. Особенности строения атома углерода в органических соединениях.</p> <p>Углеводороды. Предельные (насыщенные) углеводороды. Метан, этан, пропан — простейшие представители предельных углеводородов. Структурные формулы углеводородов. Гомологический ряд предельных углеводородов. Гомологи.</p>

		<p>Физические и химические свойства предельных углеводородов. Реакции горения и замещения. Нахождение в природе предельных углеводородов. Применение метана.</p> <p>Непредельные (ненасыщенные) углеводороды. Этиленовый ряд непредельных углеводородов. Этилен. Физические и химические свойства этилена. Реакция присоединения. Качественные реакции на этилен. Реакция полимеризации. Полиэтилен. Применение этилена.</p> <p>Ацетиленовый ряд непредельных углеводородов. Ацетилен. Свойства ацетилена. Применение ацетилена.</p> <p>Производные углеводородов. Краткий обзор органических соединений: одноатомные спирты (метанол, этанол), многоатомные спирты (этиленгликоль, глицерин), карбоновые кислоты (муравьиная, уксусная), сложные эфиры, жиры, углеводы (глюкоза, сахароза, крахмал, целлюлоза), аминокислоты, белки. Роль белков в организме.</p> <p>Понятие о высокомолекулярных веществах. Структура полимеров: мономер, полимер, структурное звено, степень полимеризации. Полиэтилен, полипропилен, поливинилхлорид.</p>
Обобщение	2	
Итого	<b>68</b>	

№ п/п	Наименование раздела и тем	Часы	Лабораторные опыты	Практические работы	Контрольные работы
1	Многообразие химических реакций	16	1	2	1
2	Многообразие веществ	41	13	5	2
3	Краткий обзор важнейших органических веществ	9			
	Обобщение	2			1
	<b>Всего</b>	<b>68</b>	<b>14</b>	<b>7</b>	<b>4</b>

## Изобразительное искусство

### I. Планируемые результаты освоения учебного предмета.

#### Личностные результаты.

1. Формирование ответственного отношения к учению, готовности и способности обучающихся к саморазвитию и самообразованию на основе мотивации к обучению и познанию, осознанному выбору и построению дальнейшей индивидуальной траектории образования;
2. Формирование целостного мировоззрения, соответствующего современному уровню развития науки и общественной практики, учитывающего социальное, культурное, языковое, духовное многообразие современного мира;
3. Освоение социальных норм, правил поведения, ролей и форм социальной жизни в группах и сообществах, включая взрослые и социальные сообщества;
4. Развитие морального сознания и компетентности в решении моральных проблем на основе личного выбора, формирование нравственных чувств и нравственного поведения, осознанного и ответственного отношения к собственным поступкам;
5. Формирование коммуникативной компетентности в общении и сотрудничестве со сверстниками, детьми старшего и младшего возраста, взрослыми в процессе образовательной, общественно полезной, учебно-исследовательской, творческой и других видов деятельности;
6. Развитие эстетического сознания через освоение художественного наследия народов России и мира, творческой деятельности эстетического характера.

#### Метапредметные результаты:

- умение самостоятельно определять цели своего обучения, ставить и формулировать для себя новые задачи в учебе и познавательной деятельности, развивать мотивы и интересы своей познавательной деятельности;
- умение самостоятельно планировать пути достижения целей, в том числе альтернативные, осознанно выбирать наиболее эффективные способы решения учебных и познавательных задач;
- умение соотносить свои действия с планируемыми результатами, осуществлять контроль своей деятельности в процессе достижения результата, определять способы действий в рамках предложенных условий и требований, корректировать свои действия в соответствии с изменяющейся ситуацией;
- умение оценивать правильность выполнения учебной задачи, собственные возможности ее решения;
- владение основами самоконтроля, самооценки, принятия решений и осуществления осознанного выбора в учебной и познавательной деятельности;



- умение определять понятия, создавать обобщения, устанавливать аналогии, классифицировать, самостоятельно выбирать основания и критерии для классификации, устанавливать причинно-следственные связи, строить логическое рассуждение, умозаключение (индуктивное, дедуктивное и по аналогии) и делать выводы;
- умение создавать, применять и преобразовывать знаки и символы, модели и схемы для решения учебных и познавательных задач;
- смысловое чтение;
- умение организовывать учебное сотрудничество и совместную деятельность с учителем и сверстниками; работать индивидуально и в группе: находить общее решение и разрешать конфликты на основе согласования позиций и учета интересов; формулировать, аргументировать и отстаивать свое мнение;
- умение осознанно использовать речевые средства в соответствии с задачей коммуникации для выражения своих чувств, мыслей и потребностей; планирования и регуляции своей деятельности; владение устной и письменной речью, монологической контекстной речью;
- формирование и развитие компетентности в области использования информационно-коммуникационных технологий (далее ИКТ- компетенции); развитие мотивации к овладению культурой активного пользования словарями и другими поисковыми системами;
- формирование и развитие экологического мышления, умение применять его в познавательной, коммуникативной, социальной практике и профессиональной ориентации.

## **Предметные результаты.**

Предметные результаты освоения основной образовательной программы основного общего образования с учетом общих требований Стандарта и специфики изучаемых предметов, входящих в состав предметных областей, должны обеспечивать успешное обучение на следующем уровне общего образования.

## **ИЗОБРАЗИТЕЛЬНОЕ ИСКУССТВО**

- 1) формирование основ художественной культуры обучающихся как части их общей духовной культуры, как особого способа познания жизни и средства организации общения; развитие эстетического, эмоционально-ценностного видения окружающего мира; развитие наблюдательности, способности к сопереживанию, зрительной памяти, ассоциативного мышления, художественного вкуса и творческого воображения;
- 2) развитие визуально-пространственного мышления как формы эмоционально-ценностного освоения мира, самовыражения и ориентации в художественном и нравственном пространстве культуры;
- 3) освоение художественной культуры во всем многообразии ее видов, жанров и стилей как материального выражения духовных ценностей, воплощенных в пространственных

формах (фольклорное художественное творчество разных народов, классические произведения отечественного и зарубежного искусства, искусство современности);

4) воспитание уважения к истории культуры своего Отечества, выраженной в архитектуре, изобразительном искусстве, в национальных образах предметно-материальной и пространственной среды, в понимании красоты человека;

5) приобретение опыта создания художественного образа в разных видах и жанрах визуально-пространственных искусств: изобразительных (живопись, графика, скульптура), декоративно-прикладных, в архитектуре и дизайне; приобретение опыта работы над визуальным образом в синтетических искусствах (театр и кино);

б) приобретение опыта работы различными художественными материалами и в разных техниках в различных видах визуально-пространственных искусств, в специфических формах художественной деятельности, в том числе базирующихся на ИКТ (цифровая фотография, видеозапись, компьютерная графика, мультипликация и анимация);

7) развитие потребности в общении с произведениями изобразительного искусства, освоение практических умений и навыков восприятия, интерпретации и оценки произведений искусства; формирование активного отношения к традициям художественной культуры как смысловой, эстетической и личностно-значимой ценности.

### **Обучающийся научится:**

- характеризовать особенности уникального народного искусства, семантическое значение традиционных образов, мотивов (древо жизни, птица, солярные знаки); создавать декоративные изображения на основе русских образов;

- раскрывать смысл народных праздников и обрядов и их отражение в народном искусстве и в современной жизни;

- создавать эскизы декоративного убранства русской избы;

- создавать цветовую композицию внутреннего убранства избы;

- определять специфику образного языка декоративно-прикладного искусства;

- создавать самостоятельные варианты орнаментального построения вышивки с опорой на народные традиции;

- создавать эскизы народного праздничного костюма, его отдельных элементов в цветовом решении;

- умело пользоваться языком декоративно-прикладного искусства, принципами декоративного обобщения, уметь передавать единство формы и декора (на доступном для данного возраста уровне);

- выстраивать декоративные, орнаментальные композиции в традиции народного искусства (используя традиционное письмо Гжели, Городца, Хохломы и т. д.) на основе ритмического повтора изобразительных или геометрических элементов;

- владеть практическими навыками выразительного использования фактуры, цвета, формы, объема, пространства в процессе создания в конкретном материале плоскостных или объемных декоративных композиций;

- распознавать и называть игрушки ведущих народных художественных промыслов; осуществлять собственный художественный замысел, связанный с созданием выразительной формы игрушки и украшением ее декоративной росписью в традиции одного из промыслов;

- характеризовать основы народного орнамента; создавать орнаменты на основе народных традиций;

- различать виды и материалы декоративно-прикладного искусства;

- различать национальные особенности русского орнамента и орнаментов других

народов России;

- находить общие черты в единстве материалов, формы и декора, конструктивных декоративных изобразительных элементов в произведениях народных и современных промыслов;

- различать и характеризовать несколько народных художественных промыслов России;
- называть пространственные и временные виды искусства и объяснять, в чем состоит различие временных и пространственных видов искусства;

- классифицировать жанровую систему в изобразительном искусстве и ее значение для анализа развития искусства и понимания изменений видения мира;

- объяснять разницу между предметом изображения, сюжетом и содержанием изображения;

- композиционным навыкам работы, чувству ритма, работе с различными художественными материалами;

- создавать образы, используя все выразительные возможности художественных материалов;

- простым навыкам изображения с помощью пятна и тональных отношений;

- навыку плоскостного силуэтного изображения обычных, простых предметов (кухонная утварь);

- изображать сложную форму предмета (силуэт) как соотношение простых геометрических фигур, соблюдая их пропорции;

- создавать линейные изображения геометрических тел и натюрморт с натуры из геометрических тел;

- строить изображения простых предметов по правилам линейной перспективы;

- характеризовать освещение как важнейшее выразительное средство изобразительного искусства, как средство построения объема предметов и глубины пространства;

- передавать с помощью света характер формы и эмоциональное напряжение в композиции натюрморта;

- творческому опыту выполнения графического натюрморта и гравюры наклейками на картоне;

- выражать цветом в натюрморте собственное настроение и переживания;

- рассуждать о разных способах передачи перспективы в изобразительном искусстве как выражении различных мировоззренческих смыслов;

- применять перспективу в практической творческой работе;

- навыкам изображения перспективных сокращений в зарисовках наблюдаемого;

- навыкам изображения уходящего вдаль пространства, применяя правила линейной и воздушной перспективы;

- видеть, наблюдать и эстетически переживать изменчивость цветового состояния и настроения в природе;

- навыкам создания пейзажных зарисовок;

- различать и характеризовать понятия: пространство, ракурс, воздушная перспектива;

- пользоваться правилами работы на пленэре;

- использовать цвет как инструмент передачи своих чувств и представлений о красоте; осознавать, что колорит является средством эмоциональной выразительности живописного произведения;

- навыкам композиции, наблюдательной перспективы и ритмической организации плоскости изображения;

- различать основные средства художественной выразительности в изобразительном искусстве (линия, пятно, тон, цвет, форма, перспектива и др.);

- определять композицию как целостный и образный строй произведения, роль формата, выразительное значение размера произведения, соотношение целого и детали, значение каждого фрагмента в его метафорическом смысле;

- пользоваться красками (гуашь, акварель), несколькими графическими материалами (карандаш, тушь), обладать первичными навыками лепки, использовать коллажные техники;

- различать и характеризовать понятия: эпический пейзаж, романтический пейзаж, пейзаж настроения, пленэр, импрессионизм;
- различать и характеризовать виды портрета;
- понимать и характеризовать основы изображения головы человека;
- пользоваться навыками работы с доступными скульптурными материалами;
- видеть и использовать в качестве средств выражения соотношения пропорций, характер освещения, цветовые отношения при изображении с натуры, по представлению, по памяти;
- видеть конструктивную форму предмета, владеть первичными навыками плоского и объемного изображения предмета и группы предметов;
- использовать графические материалы в работе над портретом;
- использовать образные возможности освещения в портрете;
- пользоваться правилами схематического построения головы человека в рисунке;
- называть имена выдающихся русских и зарубежных художников - портретистов и определять их произведения;
- навыкам передачи в плоскостном изображении простых движений фигуры человека;
- навыкам понимания особенностей восприятия скульптурного образа;
- навыкам лепки и работы с пластилином или глиной;
- рассуждать (с опорой на восприятие художественных произведений - шедевров изобразительного искусства) об изменчивости образа человека в истории искусства;
- приемам выразительности при работе с натуры над набросками и зарисовками фигуры человека, используя разнообразные графические материалы;
- характеризовать сюжетно-тематическую картину как обобщенный и целостный образ, как результат наблюдений и размышлений художника над жизнью;
- объяснять понятия «тема», «содержание», «сюжет» в произведениях станковой живописи;
- изобразительным и композиционным навыкам в процессе работы над эскизом;
- узнавать и объяснять понятия «тематическая картина», «станковая живопись»;
- перечислять и характеризовать основные жанры сюжетно- тематической картины;
- характеризовать исторический жанр как идейное и образное выражение значительных событий в истории общества, как воплощение его мировоззренческих позиций и идеалов;
- узнавать и характеризовать несколько классических произведений и называть имена великих русских мастеров исторической картины;
- характеризовать значение тематической картины XIX века в развитии русской культуры;
- рассуждать о значении творчества великих русских художников в создании образа народа, в становлении национального самосознания и образа национальной истории;
- называть имена нескольких известных художников объединения «Мир искусства» и их наиболее известные произведения;
- творческому опыту по разработке и созданию изобразительного образа на выбранный исторический сюжет;
- творческому опыту по разработке художественного проекта –разработки композиции на историческую тему;
- творческому опыту создания композиции на основе библейских сюжетов;
- представлениям о великих, вечных темах в искусстве на основе сюжетов из Библии, об их мировоззренческом и нравственном значении в культуре;
- называть имена великих европейских и русских художников, творивших на библейские темы;
- узнавать и характеризовать произведения великих европейских и русских художников на библейские темы;
- характеризовать роль монументальных памятников в жизни общества;
- рассуждать об особенностях художественного образа советского народа в годы Великой Отечественной войны;

- описывать и характеризовать выдающиеся монументальные памятники и ансамбли, посвященные Великой Отечественной войне;
- творческому опыту лепки памятника, посвященного значимому историческому событию или историческому герою;
- анализировать художественно-выразительные средства произведений изобразительного искусства XX века;
- культуре зрительского восприятия;
- характеризовать временные и пространственные искусства;
- понимать разницу между реальностью и художественным образом;
- представлениям об искусстве иллюстрации и творчестве известных иллюстраторов книг. И.Я. Билибин. В.А. Милашевский. В.А. Фаворский;
- опыту художественного иллюстрирования и навыкам работы графическими материалами;
- собирать необходимый материал для иллюстрирования (характер одежды героев, характер построек и помещений, характерные детали быта и т.д.);
- представлениям об анималистическом жанре изобразительного искусства и творчестве художников-анималистов;
- опыту художественного творчества по созданию стилизованных образов животных;
- систематизировать и характеризовать основные этапы развития и истории архитектуры и дизайна;
- распознавать объект и пространство в конструктивных видах искусства;
- понимать сочетание различных объемов в здании;
- понимать единство художественного и функционального в вещи, форму и материал;
- иметь общее представление и рассказывать об особенностях архитектурно-художественных стилей разных эпох;
- понимать тенденции и перспективы развития современной архитектуры;
- различать образно-стилевой язык архитектуры прошлого;
- характеризовать и различать малые формы архитектуры и дизайна в пространстве городской среды;
- понимать плоскостную композицию как возможное схематическое изображение объемов при взгляде на них сверху;
- осознавать чертеж как плоскостное изображение объемов, когда точка – вертикаль, круг – цилиндр, шар и т. д.;
- применять в создаваемых пространственных композициях доминантный объект и вспомогательные соединительные элементы;
- применять навыки формообразования, использования объемов в дизайне и архитектуре (макеты из бумаги, картона, пластилина);
- создавать композиционные макеты объектов на предметной плоскости и в пространстве;
- создавать практические творческие композиции в технике коллажа, дизайн-проектов;
- получать представления о влиянии цвета на восприятие формы объектов архитектуры и дизайна, а также о том, какое значение имеет расположение цвета в пространстве архитектурно-дизайнерского объекта;
- приобретать общее представление о традициях ландшафтно-парковой архитектуры;
- характеризовать основные школы садово-паркового искусства;
- понимать основы краткой истории русской усадебной культуры XVIII – XIX веков;
- называть и раскрывать смысл основ искусства флористики;
- понимать основы краткой истории костюма;
- характеризовать и раскрывать смысл композиционно-конструктивных принципов дизайна одежды;
- применять навыки сочинения объемно-пространственной композиции в формировании букета по принципам икэбаны;

- использовать старые и осваивать новые приемы работы с бумагой, природными материалами в процессе макетирования архитектурно-ландшафтных объектов;
  - отражать в эскизном проекте дизайна сада образно-архитектурный композиционный замысел;
  - использовать графические навыки и технологии выполнения коллажа в процессе создания эскизов молодежных и исторических комплектов одежды;
  - узнавать и характеризовать памятники архитектуры Древнего Киева. София Киевская. Фрески. Мозаики;
  - различать итальянские и русские традиции в архитектуре Московского Кремля. Характеризовать и описывать архитектурные особенности соборов Московского Кремля;
  - различать и характеризовать особенности древнерусской иконописи. Понимать значение иконы «Троица» Андрея Рублева в общественной, духовной и художественной жизни Руси;
  - узнавать и описывать памятники шатрового зодчества;
  - характеризовать особенности церкви Вознесения в селе Коломенском и храма Покрова-на-Рву;
  - раскрывать особенности новых иконописных традиций в XVII веке. Отличать по характерным особенностям икону и парсуну;
  - работать над проектом (индивидуальным или коллективным), создавая разнообразные творческие композиции в материалах по различным темам;
  - различать стилевые особенности разных школ архитектуры Древней Руси;
  - создавать с натуры и по воображению архитектурные образы графическими материалами и др.;
  - работать над эскизом монументального произведения (витраж, мозаика, роспись, монументальная скульптура); использовать выразительный язык при моделировании архитектурного пространства;
  - сравнивать, сопоставлять и анализировать произведения живописи Древней Руси;
  - рассуждать о значении художественного образа древнерусской культуры;
  - ориентироваться в широком разнообразии стилей и направлений изобразительного искусства и архитектуры XVIII – XIX веков;
  - использовать в речи новые термины, связанные со стилями в изобразительном искусстве и архитектуре XVIII – XIX веков;
  - выявлять и называть характерные особенности русской портретной живописи XVIII века;
  - характеризовать признаки и особенности московского барокко;
  - создавать разнообразные творческие работы (фантазийные конструкции) в материале.
- Обучающийся получит возможность научиться:**
- активно использовать язык изобразительного искусства и различные художественные материалы для освоения содержания различных учебных предметов (литературы, окружающего мира, технологии и др.);
  - владеть диалогической формой коммуникации, уметь аргументировать свою точку зрения в процессе изучения изобразительного искусства;
  - различать и передавать в художественно-творческой деятельности характер, эмоциональное состояние и свое отношение к природе, человеку, обществу; осознавать общечеловеческие ценности, выраженные в главных темах искусства;
  - выделять признаки для установления стилевых связей в процессе изучения изобразительного искусства;
  - понимать специфику изображения в полиграфии;
  - различать формы полиграфической продукции: книги, журналы, плакаты, афиши и др.);
  - различать и характеризовать типы изображения в полиграфии (графическое, живописное, компьютерное, фотографическое);
  - проектировать обложку книги, рекламы открытки, визитки и др.;

- создавать художественную композицию макета книги, журнала;
  - называть имена великих русских живописцев и архитекторов XVIII – XIX веков;
  - называть и характеризовать произведения изобразительного искусства и архитектуры русских художников XVIII – XIX веков;
  - называть имена выдающихся русских художников-ваятелей XVIII века и определять скульптурные памятники;
  - называть имена выдающихся художников «Товарищества передвижников» и определять их произведения живописи;
  - называть имена выдающихся русских художников-пейзажистов XIX века и определять произведения пейзажной живописи;
  - понимать особенности исторического жанра, определять произведения исторической живописи;
  - активно воспринимать произведения искусства и аргументированно анализировать разные уровни своего восприятия, понимать изобразительные метафоры и видеть целостную картину мира, присущую произведениям искусства;
  - определять «Русский стиль» в архитектуре модерна, называть памятники архитектуры модерна;
  - использовать навыки формообразования, использования объемов в архитектуре (макеты из бумаги, картона, пластилина); создавать композиционные макеты объектов на предметной плоскости и в пространстве;
  - называть имена выдающихся русских художников-ваятелей второй половины XIX века и определять памятники монументальной скульптуры;
  - создавать разнообразные творческие работы (фантазийные конструкции) в материале;
  - узнавать основные художественные направления в искусстве XIX и XX веков;
  - узнавать, называть основные художественные стили в европейском и русском искусстве и время их развития в истории культуры;
  - осознавать главные темы искусства и, обращаясь к ним в собственной художественно-творческой деятельности, создавать выразительные образы;
  - применять творческий опыт разработки художественного проекта – создания композиции на определенную тему;
  - понимать смысл традиций и новаторства в изобразительном искусстве XX века.
- Модерн. Авангард. Сюрреализм;
- характеризовать стиль модерн в архитектуре. Ф.О. Шехтель. А. Гауди;
  - создавать с натуры и по воображению архитектурные образы графическими материалами и др.;
  - работать над эскизом монументального произведения (витраж, мозаика, роспись, монументальная скульптура);
  - использовать выразительный язык при моделировании архитектурного пространства;
  - характеризовать крупнейшие художественные музеи мира и России;
  - получать представления об особенностях художественных коллекций крупнейших музеев мира;
  - использовать навыки коллективной работы над объемно-пространственной композицией;
  - понимать основы сценографии как вида художественного творчества;
  - понимать роль костюма, маски и грима в искусстве актерского перевоплощения;
  - называть имена российских художников(А.Я. Головин, А.Н. Бенуа, М.В. Добужинский);
  - различать особенности художественной фотографии;
  - различать выразительные средства художественной фотографии (композиция, план, ракурс, свет, ритм и др.);
  - понимать изобразительную природу экранных искусств;
  - характеризовать принципы киномонтажа в создании художественного образа;
  - различать понятия: игровой и документальный фильм;



- называть имена мастеров российского кинематографа. С.М. Эйзенштейн. А.А. Тарковский. С.Ф. Бондарчук. Н.С. Михалков;
- понимать основы искусства телевидения;
- понимать различия в творческой работе художника-живописца и сценографа;
- применять полученные знания о типах оформления сцены при создании школьного спектакля;
- применять в практике любительского спектакля художественно-творческие умения по созданию костюмов, грима и т. д. для спектакля из доступных материалов;
- добиваться в практической работе большей выразительности костюма и его стилового единства со сценографией спектакля;
- использовать элементарные навыки основ фотосъемки, осознанно осуществлять выбор объекта и точки съемки, ракурса, плана как художественно-выразительных средств фотографии;
- применять в своей съемочной практике ранее приобретенные знания и навыки композиции, чувства цвета, глубины пространства и т. д.;
- пользоваться компьютерной обработкой фотоснимка при исправлении отдельных недочетов и случайностей;
- понимать и объяснять синтетическую природу фильма;
- применять первоначальные навыки в создании сценария и замысла фильма;
- применять полученные ранее знания по композиции и построению кадра;
- использовать первоначальные навыки операторской грамоты, техники съемки и компьютерного монтажа;
- применять сценарно-режиссерские навыки при построении текстового и изобразительного сюжета, а также звукового ряда своей компьютерной анимации;
- смотреть и анализировать с точки зрения режиссерского, монтажно-операторского искусства фильмы мастеров кино;
- использовать опыт документальной съемки и тележурналистики для формирования школьного телевидения;
- реализовывать сценарно-режиссерскую и операторскую грамоту в практике создания видео-этюда.

## II. Содержание учебного предмета.

Программа учебного предмета «Изобразительное искусство» ориентирована на развитие компетенций в области освоения культурного наследия, умения ориентироваться в различных сферах мировой художественной культуры, на формирование у обучающихся целостных представлений об исторических традициях и ценностях русской художественной культуры.

В программе предусмотрена практическая художественно-творческая деятельность, аналитическое восприятие произведений искусства. Программа включает в себя основы разных видов визуально-пространственных искусств – живописи, графики, скульптуры, дизайна, архитектуры, народного и декоративно-прикладного искусства, театра, фото- и киноискусства.

Отличительной особенностью программы является новый взгляд на предмет «Изобразительное искусство», суть которого заключается в том, что искусство в нем рассматривается как особая духовная сфера, концентрирующая в себе колоссальный эстетический, художественный и нравственный мировой опыт. Как целостность, состоящая из народного искусства и профессионально-художественного, проявляющихся и живущих по своим законам и находящихся в постоянном взаимодействии.

В программу включены следующие основные виды художественно-творческой деятельности:

- ценностно-ориентационная и коммуникативная деятельность;

- изобразительная деятельность (основы художественного изображения);

- декоративно-прикладная деятельность (основы народного и декоративно-прикладного искусства);
- художественно-конструкторская деятельность (элементы дизайна и архитектуры);
- художественно-творческая деятельность на основе синтеза искусств.

Связующим звеном предмета «Изобразительного искусства» с другими предметами является художественный образ, созданный средствами разных видов искусства и создаваемый обучающимися в различных видах художественной деятельности.

Изучение предмета «Изобразительное искусство» построено на освоении общенаучных методов (наблюдение, измерение, моделирование), освоении практического применения знаний и основано на межпредметных связях с предметами: «История России», «Обществознание», «География», «Математика», «Технология».

Связующим звеном предмета «Изобразительного искусства» с другими предметами является художественный образ, созданный средствами разных видов искусства и создаваемый обучающимися в различных видах художественной деятельности.

Изучение предмета «Изобразительное искусство» построено на освоении общенаучных методов (наблюдение, измерение, эксперимент, моделирование), освоении практического применения знаний и основано на межпредметных связях с предметами:

«История России», «Обществознание», «География», «Математика», «Технология».

#### **Народное художественное творчество – неиссякаемый источник самобытной красоты**

Соляные знаки (декоративное изображение и их условно-символический характер). Древние образы в народном творчестве. Русская изба: единство конструкции и декора. Крестьянский дом как отражение уклада крестьянской жизни и памятник архитектуры. Орнамент как основа декоративного украшения. Праздничный народный костюм – целостный художественный образ. Обрядовые действия народного праздника, их символическое значение. Различие национальных особенностей русского орнамента и орнаментов других народов России. Древние образы в народных игрушках (Дымковская игрушка, Филимоновская игрушка). Композиционное, стилевое и цветовое единство в изделиях народных промыслов (искусство Гжели, Городецкая роспись, Хохлома, Жостово, роспись по металлу, щепы, роспись по лубу и дереву, тиснение и резьба по бересте). Связь времен в народном искусстве.

#### **Виды изобразительного искусства и основы образного языка**

Пространственные искусства. Художественные материалы. Жанры в изобразительном искусстве. Выразительные возможности изобразительного искусства. Язык и смысл. Рисунок – основа изобразительного творчества. Художественный образ. Силевое единство. Линия, пятно. Ритм. Цвет. Основы цветоведения. Композиция. Натюрморт. Понятие формы. Геометрические тела: куб, шар, цилиндр, конус, призма. Многообразие форм окружающего мира. Изображение объема на плоскости. Освещение. Свет и тень. Натюрморт в графике. Цвет в натюрморте. Пейзаж. Правила построения перспективы. Воздушная перспектива. Пейзаж настроения. Природа и художник. Пейзаж в живописи художников – импрессионистов (К. Моне, А. Сислей). Пейзаж в графике. Работа на пленэре.

#### **Понимание смысла деятельности художника**

Портрет. Конструкция головы человека и ее основные пропорции. Изображение головы человека в пространстве. Портрет в скульптуре.

Графический портретный рисунок. Образные возможности освещения в портрете. Роль цвета в портрете. Великие портретисты прошлого (В.А. Тропинин, И.Е. Репин, И.Н. Крамской, В.А. Серов). Портрет в изобразительном искусстве XX века (К.С. Петров-Водкин, П.Д. Корин).

Изображение фигуры человека и образ человека. Изображение фигуры человека в истории искусства (Леонардо да Винчи, Микеланджело Буонаротти, О. Роден). Пропорции и строение фигуры человека. Лепка фигуры человека. набросок фигуры человека с натуры. Основы представлений о выражении в образах искусства нравственного поиска человечества (В.М. Васнецов, М.В. Нестеров).

### **Вечные темы и великие исторические события в искусстве**

Сюжет и содержание в картине. Процесс работы над тематической картиной. Библейские сюжеты в мировом изобразительном искусстве (Леонардо да Винчи, Рембрандт, Микеланджело Буонаротти, Рафаэль Санти). Мифологические темы в зарубежном искусстве (С. Боттичелли, Джорджоне, Рафаэль Санти). Русская религиозная живопись XIX века (А.А. Иванов, И.Н. Крамской, В.Д. Поленов). Тематическая картина в русском искусстве XIX века (К.П. Брюллов). Историческая живопись художников объединения «Мир искусства» (А.Н. Бенуа, Е.Е. Лансере, Н.К. Рерих). Исторические картины из жизни моего города (исторический жанр). Праздники и повседневность в изобразительном искусстве (бытовой жанр). Тема Великой Отечественной войны в монументальном искусстве и в живописи. Мемориальные ансамбли. Место и роль картины в искусстве XX века (Ю.И. Пименов, Ф.П. Решетников, В.Н. Бакшеев, Т.Н. Яблонская). Искусство иллюстрации (И.Я. Билибин, В.А. Милашевский, В.А. Фаворский). Анималистический жанр (В.А. Ватагин, Е.И. Чарушин). Образы животных в современных предметах декоративно-прикладного искусства. Стилизация изображения животных.

### **Конструктивное искусство: архитектура и дизайн**

Художественный язык конструктивных искусств. Роль искусства в организации предметно – пространственной среды жизни человека. От плоскостного изображения к объемному макету. Здание как сочетание различных объемов. Понятие модуля. Важнейшие архитектурные элементы здания. Вещь как сочетание объемов и как образ времени. Единство художественного и функционального в вещи. Форма и материал. Цвет в архитектуре и дизайне. Архитектурный образ как понятие эпохи (Ш.Э. ле Корбюзье). Тенденции и перспективы развития современной архитектуры. Жилое пространство города (город, микрорайон, улица). Природа и архитектура. Ландшафтный дизайн. Основные школы садово-паркового искусства. Русская усадебная культура XVIII - XIX веков. Искусство флористики. Проектирование пространственной и предметной среды. Дизайн моего сада. История костюма. Композиционно - конструктивные принципы дизайна одежды.

### **Изобразительное искусство и архитектура России XI – XVII вв.**

Художественная культура и искусство Древней Руси, ее символичность, обращенность к внутреннему миру человека. Архитектура Киевской Руси. Мозаика. Красота и своеобразие архитектуры Владимиро-Суздальской Руси. Архитектура Великого Новгорода. Образный мир древнерусской живописи (Андрей Рублев, Феофан Грек, Дионисий). Соборы Московского Кремля. Шатровая архитектура (церковь Вознесения Христова в селе Коломенском, Храм Покрова на Рву). Изобразительное искусство «бунташного века» (парсуна). Московское барокко.

### **Искусство полиграфии**

Специфика изображения в полиграфии. Формы полиграфической продукции (книги, журналы, плакаты, афиши, открытки, буклеты). Типы изображения в полиграфии (графическое, живописное, компьютерное фотографическое). Искусство шрифта. Композиционные основы макетирования

в графическом дизайне. Проектирование обложки книги, рекламы, открытки, визитной карточки и др.

### **Стили, направления виды и жанры в русском изобразительном искусстве и архитектуре XVIII - XIX вв.**

Классицизм в русской портретной живописи XVIII века (И.П. Аргунов, Ф.С. Рокотов, Д.Г. Левицкий, В.Л. Боровиковский). Архитектурные шедевры стиля барокко в Санкт-Петербурге (В.В. Растрелли, А. Ринальди). Классицизм в русской архитектуре

(В.И. Баженов, М.Ф. Казаков). Русская классическая скульптура XVIII века (Ф.И. Шубин, М.И. Козловский). Жанровая живопись в произведениях русских художников XIX века (П.А. Федотов). «Товарищество передвижников» (И.Н. Крамской, В.Г. Перов, А.И. Куинджи). Тема русского раздолья в пейзажной живописи XIX века (А.К. Саврасов, И.И. Шишкин, И.И. Левитан, В.Д. Поленов). Исторический жанр (В.И. Суриков). «Русский стиль» в архитектуре модерна (Исторический музей в Москве, Храм Воскресения Христова (Спас на Крови) в г. Санкт - Петербурге). Монументальная скульптура второй половины XIX века (М.О. Микешин, А.М. Опекушин, М.М. Антокольский).

### **Взаимосвязь истории искусства и истории человечества**

Традиции и новаторство в изобразительном искусстве XX века (модерн, авангард, сюрреализм). Модерн в русской архитектуре (Ф. Шехтель). Стиль модерн в зарубежной архитектуре (А. Гауди). Крупнейшие художественные музеи мира и их роль в культуре (Прадо, Лувр, Дрезденская галерея). Российские художественные музеи (Русский музей, Эрмитаж, Третьяковская галерея, Музей изобразительных искусств имени А.С. Пушкина). Художественно-творческие проекты.

### **Изображение в синтетических и экранных видах искусства и художественная фотография**

Роль изображения в синтетических искусствах. Театральное искусство и художник. Сценография – особый вид художественного творчества. Костюм, грим и маска. Театральные художники начала XX века (А.Я. Головин, А.Н. Бенуа, М.В. Добужинский). Опыт художественно-творческой деятельности. Создание художественного образа в искусстве фотографии. Особенности художественной фотографии. Выразительные средства фотографии (композиция, план, ракурс, свет, ритм и др.). Изображение в фотографии и в живописи. Изобразительная природа экранных искусств. Специфика киноизображения: кадр и монтаж. Кинокомпозиция и средства эмоциональной выразительности в фильме (ритм, свет, цвет, музыка, звук). Документальный, игровой и анимационный фильмы. Коллективный процесс творчества в кино (сценарист, режиссер, оператор, художник, актер). Мастера российского кинематографа (С.М. Эйзенштейн, С.Ф. Бондарчук, А.А. Тарковский, Н.С. Михалков). Телевизионное изображение, его особенности и возможности (видеосюжет, репортаж и др.). Художественно-творческие проекты.

## **III. Тематическое планирование**

### **5 класс.**

<b>Раздел</b>	<b>Кол-во часов</b>	<b>Содержание</b>
<b>Древние корни народного искусства.</b>	8 ч.	Знакомятся с традиционными образами в народном искусстве (мать-земля, древо жизни, конь-лось-олень, птица, солнечные знаки), крестьянским домом, рассматривается как художественный образ, отражающий взаимосвязь большого космоса (макрокосма) и мира человека, жизненно важные участки крестьянского интерьера, освоении языка орнамента на материале русской народной вышивки, знакомство с костюмом Белгородской области и народно-праздничными обрядами.

<b>Связь времен в народном искусстве.</b>	8 ч.	Изучение традиционных народных художественных промыслов России (Жостово, Хохломы, Гжели). При знакомстве учащихся с филимоновской, дымковской, каргопольской народными глиняными игрушками, следует обратить внимание на живучесть в них древнейших образов: коня, птицы, бабы. Направить усилия учащихся на
---	------	--



		восприятие и создание художественного образа игрушки в традициях старооскольского промысла. При изучении Борисовской керамики обратить внимание на разнообразие скульптурных форм посуды, мелкой пластики; на органическое единство формы и декора; на орнаментальные и декоративно-сюжетные композиции росписи; на главные отличительные элементы.
<b>Декор – человек, общество, время.</b>	12 ч.	Проявление эмоционального отклика, интереса к многообразию форм и декора в классическом декоративно-прикладном искусстве разных народов, стран, времен. Акцентирование внимание на социальной функции этого искусства, представление его роли в организации жизни общества, в формировании и регулировании человеческих отношений, в различении людей по социальной и профессиональной принадлежности. Разговор о социальной роли декоративного искусства следует замкнуть на современности, чтобы показать учащимся, что костюм, его декор и сегодня сообщает информацию, закреплённую в форме знаков-отличий.
<b>Декоративное искусство в современном мире.</b>	6 ч.	Знакомство с богатством разновидностей керамики, художественного стекла, металла и т. д., определение образного строя произведений, восприятие их с точки зрения единства формы, способствует выявлению средств, используемых художником в процессе воплощения замысла.
<b>Всего</b>	34ч	

**6 класс.**

<b>Тема</b>	<b>Кол-во часов</b>	<b>Содержание</b>
<b>Виды изобразительного искусства и основы образного языка.</b>	<b>8ч.</b>	Основы представлений о языке изобразительного искусства. Все элементы и средства этого языка служат для передачи значимых смыслов, является изобразительным способом выражения содержания. Художник, изображая видимый мир, рассказывает о своем восприятии жизни, а зритель при сформированных зрительских умениях понимает произведения искусства через сопереживания его образному содержанию.
<b>Мир наших вещей. Натюрморт.</b>	<b>8ч.</b>	История развития жанра "натюрморт" в контексте развития художественной культуры. Натюрморт как отражение мировоззрения художника, живущего в определенное время, и как творческая лаборатория художника. Особенности выражения содержания натюрморта в графике и живописи. Художественно-выразительные средства изображения предметного мира (композиция, перспектива, объем, форма, свет).
<b>Вглядываясь в человека.</b>	<b>12ч.</b>	Приобщение к культурному наследию человечества через знакомство с искусством портрета разных эпох. Содержание

<b>Портрет.</b>		портрета –интерес к личности, наделенной индивидуальными качествами. Сходство портретируемого внешнее и внутреннее. Художественно-выразительные средства портрета (композиция, ритм, форма, линия, объем, свет). Портрет как способ наблюдения человека и понимания его.
<b>Человек и пространство. Пейзаж.</b>	<b>6ч.</b>	Жанры в изобразительном искусстве. Жанр пейзажа как изображение пространства, как отражение впечатлений и переживаний художника. Историческое развитие жанра. Основные вехи в развитии жанра пейзажа. Образ природы в произведениях русских и зарубежных художников-пейзажистов. Виды пейзажей. Особенности образно-выразительного языка пейзажа. Мотив пейзажа. Точка зрения и линия горизонта. Линейная и воздушная перспектива. Пейзаж настроения.
<b>Всего</b>	<b>34ч</b>	

## 7класс

<b>Тема</b>	<b>Кол-во часов</b>	<b>Содержание</b>
<b>Изображение фигуры человека и образ человека.</b>	8 ч	Образ человека стоит в центре искусства. Представление о красоте человека менялись в истории искусства. Овладение первичными навыками изображения фигуры и передача движений человека. Художественно-практическая работа учащихся связана содержательно с изучением истории искусства и развитием навыков восприятия
<b>Поэзия повседневности.</b>	8 ч	Поэзия повседневной жизни в искусстве разных народов. Картины мира и представления о ценностях жизни в изображении повседневности у разных народов. Творчество великих художников, художников передвижников.
<b>Великие темы жизни.</b>	12ч	Исторические и мифологические темы в искусстве разных эпох. Живопись монументальная и станковая. Монументальные росписи – фрески. Фрески в эпоху возрождения. Мозаика. Тематическая картина в русском искусстве XIX века. Значение изобразительной станковой картины в русском искусстве.
<b>Реальность жизни и художественный образ.</b>	6 ч	Искусство иллюстрации. Слово и изображение. Иллюстрация как форма взаимосвязи слова с изображением.Способность иллюстрации выражать глубинные смыслы литературного произведения. Известные иллюстраторы книги. Конструктивное и декоративное начало в изобразительном искусстве. Конструктивное начало – организующее начало в изобразительном произведении.

<b>Всего</b>	34ч	
--------------	-----	--

### 8класс

Раздел	Кол-во часов	Содержание
<b>Художник – дизайн – архитектура. Искусство композиции – основа дизайна и архитектуры.</b>	8ч.	Основы композиции в конструктивных искусствах. Гармония, контраст и эмоциональная выразительность плоскостной композиции.
<b>В мире вещей и зданий. Художественный язык конструктивных искусств.</b>	8ч.	Объект и пространство. От плоскостного изображения к объёмному макету. Соразмерность и пропорциональность.
<b>Город и человек. Социальное значение дизайна и архитектуры в жизни человека.</b>	10ч.	Город сквозь времена и страны. Образно-стилевой язык архитектуры прошлого.
<b>Человек в зеркале дизайна и архитектуры. Образ жизни и индивидуальное проектирование.</b>	8ч.	Мой дом – мой образ жизни. Функционально-архитектурная планировка своего дома.
<b>всего</b>	34ч.	

### Музыка

#### I. Планируемые результаты освоения учебного предмета «Музыка»

**Личностные результаты освоения основной образовательной программы основного общего образования** должны отражать:

1) воспитание российской гражданской идентичности: патриотизма, уважения к Отечеству, прошлое и настоящее многонационального народа России; осознание своей этнической принадлежности, знание истории, языка, культуры своего народа, своего края, основ культурного наследия народов России и человечества; усвоение гуманистических, демократических и традиционных ценностей многонационального российского общества; воспитание чувства ответственности и долга перед Родиной;

- 2) формирование ответственного отношения к учению, готовности и способности обучающихся к саморазвитию и самообразованию на основе мотивации к обучению и познанию, осознанному выбору и построению дальнейшей индивидуальной траектории образования на базе ориентировки в мире профессий и профессиональных предпочтений, с учётом устойчивых познавательных интересов, а также на основе формирования уважительного отношения к труду, развития опыта участия в социально значимом труде;
- 3) формирование целостного мировоззрения, соответствующего современному уровню развития науки и общественной практики, учитывающего социальное, культурное, языковое, духовное многообразие современного мира;
- 4) формирование осознанного, уважительного и доброжелательного отношения к другому человеку, его мнению, мировоззрению, культуре, языку, вере, гражданской позиции, к истории, культуре, религии, традициям, языкам, ценностям народов России и народов мира; готовности и способности вести диалог с другими людьми и достигать в нём взаимопонимания;
- 5) освоение социальных норм, правил поведения, ролей и форм социальной жизни в группах и сообществах, включая взрослые и социальные сообщества; участие в школьном самоуправлении и общественной жизни в пределах возрастных компетенций с учётом региональных, этнокультурных, социальных и экономических особенностей;
- 6) развитие морального сознания и компетентности в решении моральных проблем на основе личностного выбора, формирование нравственных чувств и нравственного поведения, осознанного и ответственного отношения к собственным поступкам;
- 7) формирование коммуникативной компетентности в общении и сотрудничестве со сверстниками, детьми старшего и младшего возраста, взрослыми в процессе образовательной, общественно полезной, учебно-исследовательской, творческой и других видов деятельности;
- 8) формирование ценности здорового и безопасного образа жизни; усвоение правил индивидуального и коллективного безопасного поведения в чрезвычайных ситуациях, угрожающих жизни и здоровью людей, правил поведения на транспорте и на дорогах;
- 9) формирование основ экологической культуры соответствующей современному уровню экологического мышления, развитие опыта экологически ориентированной рефлексивно-оценочной и практической деятельности в жизненных ситуациях;
- 10) осознание значения семьи в жизни человека и общества, принятие ценности семейной жизни, уважительное и заботливое отношение к членам своей семьи;
- 11) развитие эстетического сознания через освоение художественного наследия народов России и мира, творческой деятельности эстетического характера.

**Метапредметные результаты освоения основной образовательной программы основного общего образования должны отражать:**

- 1) умение самостоятельно определять цели своего обучения, ставить и формулировать для себя новые задачи в учёбе и познавательной деятельности, развивать мотивы и интересы своей познавательной деятельности;
- 2) умение самостоятельно планировать пути достижения целей, в том числе альтернативные, осознанно выбирать наиболее эффективные способы решения учебных и познавательных задач;
- 3) умение соотносить свои действия с планируемыми результатами, осуществлять контроль своей деятельности в процессе достижения результата, определять способы действий в рамках предложенных условий и требований, корректировать свои действия в соответствии с изменяющейся ситуацией;
- 4) умение оценивать правильность выполнения учебной задачи, собственные возможности её решения;
- 5) владение основами самоконтроля, самооценки, принятия решений и осуществления

осознанного выбора в учебной и познавательной деятельности;

- б) умение определять понятия, создавать обобщения, устанавливать аналогии, классифицировать, самостоятельно выбирать основания и критерии для классификации, устанавливать причинно-следственные связи, строить логическое рассуждение, умозаключение (индуктивное, дедуктивное и по аналогии) и делать выводы;
- 7) умение создавать, применять и преобразовывать знаки и символы, модели и схемы для решения учебных и познавательных задач;
- 8) смысловое чтение;
- 9) умение организовывать учебное сотрудничество и совместную деятельность с учителем и сверстниками; работать индивидуально и в группе: находить общее решение и разрешать конфликты на основе согласования позиций и учёта интересов; формулировать, аргументировать и отстаивать своё мнение;
- 10) умение осознанно использовать речевые средства в соответствии с задачей коммуникации для выражения своих чувств, мыслей и потребностей; планирования и регуляции своей деятельности; владение устной и письменной речью, монологической контекстной речью;
- 11) формирование и развитие компетентности в области использования информационно-коммуникационных технологий (далее ИКТ– компетенции);
- 12) формирование и развитие экологического мышления, умение применять его в познавательной, коммуникативной, социальной практике и профессиональной ориентации.

**Предметные результаты освоения основной образовательной программы основного общего образования** с учётом общих требований Стандарта и специфики изучаемых предметов, входящих в состав предметных областей, должны обеспечивать успешное обучение на следующей ступени общего образования.

### **Музыка:**

- 1) формирование основ музыкальной культуры обучающихся как неотъемлемой части их общей духовной культуры; потребности в общении с музыкой для дальнейшего духовно-нравственного развития, социализации, самообразования, организации содержательного культурного досуга на основе осознания роли музыки в жизни отдельного человека и общества, в развитии мировой культуры;
- 2) развитие общих музыкальных способностей обучающихся, а также образного и ассоциативного мышления, фантазии и творческого воображения, эмоционально-ценностного отношения к явлениям жизни и искусства на основе восприятия и анализа музыкальных образов;
- 3) формирование мотивационной направленности на продуктивную музыкально-творческую деятельность (слушание музыки, пение, инструментальное музицирование, драматизация музыкальных произведений, импровизация, музыкально-пластическое движение);
- 4) воспитание эстетического отношения к миру, критического восприятия музыкальной информации, развитие творческих способностей в многообразных видах музыкальной деятельности, связанной с театром, кино, литературой, живописью;
- 5) расширение музыкального и общего культурного кругозора; воспитание музыкального вкуса, устойчивого интереса к музыке своего народа и других народов мира, классическому и современному музыкальному наследию;
- б) овладение основами музыкальной грамотности: способностью эмоционально воспринимать музыку как живое образное искусство во взаимосвязи с жизнью, со специальной терминологией и ключевыми понятиями музыкального искусства, элементарной нотной грамотой в рамках изучаемого курса.

### **В результате изучения учебного предмета «Музыка» на уровне**

**основного общего образования:**

### **Выпускник на базовом уровне научится:**

- понимать значение интонации в музыке как носителя образного смысла;
- анализировать средства музыкальной выразительности: мелодию, ритм, темп, динамику, лад;
- определять характер музыкальных образов (лирических, драматических, героических, романтических, эпических);
- выявлять общее и особенное при сравнении музыкальных произведений на основе полученных знаний об интонационной природе музыки;
- понимать жизненно-образное содержание музыкальных произведений разных жанров;
- различать и характеризовать приемы взаимодействия и развития образов музыкальных произведений;
- различать многообразие музыкальных образов и способов их развития;
- производить интонационно-образный анализ музыкального произведения;
- понимать основной принцип построения и развития музыки;
- анализировать взаимосвязь жизненного содержания музыки и музыкальных образов;
- размышлять о знакомом музыкальном произведении, высказывая суждения об основной идее, средствах ее воплощения, интонационных особенностях, жанре, исполнителях;
- понимать значение устного народного музыкального творчества в развитии общей культуры народа;
- определять основные жанры русской народной музыки: былины, лирические песни, частушки, разновидности обрядовых песен;
- понимать специфику перевоплощения народной музыки в произведениях композиторов;
- понимать взаимосвязь профессиональной композиторской музыки и народного музыкального творчества;
- распознавать художественные направления, стили и жанры классической и современной музыки, особенности их музыкального языка и музыкальной драматургии;
- определять основные признаки исторических эпох, стилевых направлений в русской музыке, понимать стилевые черты русской классической музыкальной школы;
- определять основные признаки исторических эпох, стилевых направлений и национальных школ в западноевропейской музыке;
- узнавать характерные черты и образцы творчества крупнейших русских и зарубежных композиторов;
- выявлять общее и особенное при сравнении музыкальных произведений на основе полученных знаний о стилевых направлениях;
- различать жанры вокальной, инструментальной, вокально-инструментальной, камерно-инструментальной, симфонической музыки;
- называть основные жанры светской музыки малой (баллада, баркарола, ноктюрн, романс, этюд и т.п.) и крупной формы (соната, симфония, кантата, концерт и т.п.);
- узнавать формы построения музыки (двухчастную, трехчастную, вариации, рондо);
- определять тембры музыкальных инструментов;
- называть и определять звучание музыкальных инструментов: духовых, струнных, ударных, современных электронных;
- определять виды оркестров: симфонического, духового, камерного, оркестра народных инструментов, эстрадно-джазового оркестра;



- владеть музыкальными терминами в пределах изучаемой темы;
- узнавать на слух изученные произведения русской и зарубежной классики, образцы народного музыкального творчества, произведения современных композиторов;
- определять характерные особенности музыкального языка;
- эмоционально-образно воспринимать и характеризовать музыкальные произведения;
- анализировать произведения выдающихся композиторов прошлого и современности;
- анализировать единство жизненного содержания и художественной формы в различных музыкальных образах;
- творчески интерпретировать содержание музыкальных произведений;
- выявлять особенности интерпретации одной и той же художественной идеи, сюжета в творчестве различных композиторов;
- анализировать различные трактовки одного и того же произведения, аргументируя исполнительскую интерпретацию замысла композитора;
- различать интерпретацию классической музыки в современных обработках;
- определять характерные признаки современной популярной музыки;
- называть стили рок-музыки и ее отдельных направлений: рок-оперы, рок-н-ролла и др.;
- анализировать творчество исполнителей авторской песни;
- выявлять особенности взаимодействия музыки с другими видами искусства;
- находить жанровые параллели между музыкой и другими видами искусств;
- сравнивать интонации музыкального, живописного и литературного произведений;
- понимать взаимодействие музыки, изобразительного искусства и литературы на основе осознания специфики языка каждого из них;
- находить ассоциативные связи между художественными образами музыки, изобразительного искусства и литературы;
- понимать значимость музыки в творчестве писателей и поэтов;
- называть и определять на слух мужские (тенор, баритон, бас) и женские (сопрано, меццо-сопрано, контральто) певческие голоса;
- определять разновидности хоровых коллективов по стилю (манере) исполнения: народные, академические;
- владеть навыками вокально-хорового музицирования;
- применять навыки вокально-хоровой работы при пении с музыкальным сопровождением и без сопровождения (acappella);
- творчески интерпретировать содержание музыкального произведения в пении;
- участвовать в коллективной исполнительской деятельности, используя различные формы индивидуального и группового музицирования;
- размышлять о знакомом музыкальном произведении, высказывать суждения об основной идее, о средствах и формах ее воплощения;
- передавать свои музыкальные впечатления в устной или письменной форме;
- проявлять творческую инициативу, участвуя в музыкально-эстетической деятельности;
- понимать специфику музыки как вида искусства и ее значение в жизни человека и общества;
- эмоционально проживать исторические события и судьбы защитников Отечества, воплощаемые в музыкальных произведениях;
- приводить примеры выдающихся (в том числе современных) отечественных и зарубежных музыкальных исполнителей и исполнительских коллективов;

- применять современные информационно-коммуникационные технологии для записи и воспроизведения музыки;
- обосновывать собственные предпочтения, касающиеся музыкальных произведений различных стилей и жанров;
- использовать знания о музыке и музыкантах, полученные на занятиях, при составлении домашней фонотеки, видеотеки;
- использовать приобретенные знания и умения в практической деятельности и повседневной жизни (в том числе в творческой и сценической).

### **Выпускник на базовом уровне получит возможность научиться:**

- *понимать истоки и интонационное своеобразие, характерные черты и признаки, традиций, обрядов музыкального фольклора разных стран мира;*
- *понимать особенности языка западноевропейской музыки на примере мадригала, мотета, кантаты, прелюдии, фуги, мессы, реквиема;*
- *понимать особенности языка отечественной духовной и светской музыкальной культуры на примере канта, литургии, хорового концерта;*
- *определять специфику духовной музыки в эпоху Средневековья;*
- *распознавать мелодику знаменного распева – основы древнерусской церковной музыки;*
- *различать формы построения музыки (сонатно-симфонический цикл, сюита), понимать их возможности в воплощении и развитии музыкальных образов;*
- *выделять признаки для установления стилевых связей в процессе изучения музыкального искусства;*
- *различать и передавать в художественно-творческой деятельности характер, эмоциональное состояние и свое отношение к природе, человеку, обществу;*
- *исполнять свою партию в хоре в простейших двухголосных произведениях, в том числе с ориентацией на нотную запись;*
- *активно использовать язык музыки для освоения содержания различных учебных предметов (литературы, русского языка, окружающего мира, математики и др.).*

## **II. Содержание учебного предмета «Музыка» 5 - 8 класс**

Овладение основами музыкальных знаний в основной школе должно обеспечить формирование основ музыкальной культуры и грамотности как части общей и духовной культуры школьников, развитие музыкальных способностей обучающихся, а также способности к сопереживанию произведениям искусства через различные виды музыкальной деятельности, овладение практическими умениями и навыками в различных видах музыкально-творческой деятельности.

Освоение предмета «Музыка» направлено на:

- приобщение школьников к музыке как эмоциональному, нравственно-эстетическому феномену, осознание через музыку жизненных явлений, раскрывающих духовный опыт поколений;
- расширение музыкального и общего культурного кругозора школьников; воспитание их музыкального вкуса, устойчивого интереса к музыке своего народа и других народов мира, классическому и современному музыкальному наследию;
- развитие творческого потенциала, ассоциативности мышления, воображения, позволяющих проявить творческую индивидуальность в различных видах музыкальной

деятельности;

- развитие способности к эстетическому освоению мира, способности оценивать произведения искусства по законам гармонии и красоты;
- овладение основами музыкальной грамотности в опоре на способность эмоционального восприятия музыки как живого образного искусства во взаимосвязи с жизнью, на специальную терминологию и ключевые понятия музыкального искусства, элементарную нотную грамоту.

В рамках продуктивной музыкально-творческой деятельности учебный предмет «Музыка» способствует формированию у обучающихся потребности в общении с музыкой в ходе дальнейшего духовно-нравственного развития, социализации, самообразования, организации содержательного культурного досуга на основе осознания роли музыки в жизни отдельного человека и общества, в развитии мировой культуры.

Изучение предмета «Музыка» в части формирования у обучающихся научного мировоззрения, освоения общенаучных методов (наблюдение, измерение, эксперимент, моделирование), освоения практического применения научных знаний основано на межпредметных связях с предметами: «Литература», «Русский язык», «Изобразительное искусство», «История», «География», «Математика» и др.

Программа содержит перечень музыкальных произведений, используемых для обеспечения достижения образовательных результатов, по выбору образовательной организации. По усмотрению учителя музыкальный и теоретический материал разделов, связанных с народным музыкальным творчеством, может быть дополнен регионально- национальным компонентом.

### **Музыка как вид искусства**

Интонация как носитель образного смысла. Многообразие интонационно-образных построений. Средства музыкальной выразительности в создании музыкального образа и характера музыки. Разнообразие вокальной, инструментальной, вокально-инструментальной, камерной, симфонической и театральной музыки. Различные формы построения музыки (двухчастная и трехчастная, вариации, рондо, *сонатно-симфонический цикл, сюита*), их возможности в воплощении и развитии музыкальных образов. Круг музыкальных образов (лирические, драматические, героические, романтические, эпические и др.), их взаимосвязь и развитие. Многообразие связей музыки с литературой. Взаимодействие музыки и литературы в музыкальном театре. Программная музыка. Многообразие связей музыки с изобразительным искусством. Портрет в музыке и изобразительном искусстве. Картины природы в музыке и в изобразительном искусстве. Символика скульптуры, архитектуры, музыки.

### **Народное музыкальное творчество**

Устное народное музыкальное творчество в развитии общей культуры народа. Характерные черты русской народной музыки. Основные жанры русской народной вокальной музыки. *Различные исполнительские типы художественного общения (хоровое, соревновательное, сказительное)*. Музыкальный фольклор народов России. Знакомство с музыкальной культурой, народным музыкальным творчеством своего региона. Истоки и интонационное своеобразие, музыкального фольклора разных стран.

### **Русская музыка от эпохи средневековья до рубежа XIX-XX вв.**

Древнерусская духовная музыка. *Знаменный распев как основа древнерусской храмовой музыки*. Основные жанры профессиональной музыки эпохи Просвещения: кант, хоровой концерт, литургия. Формирование русской

классической музыкальной школы (М.И. Глинка). Обращение композиторов к народным истокам профессиональной музыки. Романтизм в русской музыке. Стилиевые особенности в творчестве русских композиторов (М.И. Глинка, М.П. Мусоргский, А.П. Бородин, Н.А. Римский-Корсаков, П.И. Чайковский, С.В. Рахманинов). Роль фольклора в становлении профессионального музыкального искусства. Духовная музыка русских композиторов. Традиции русской музыкальной классики, стилиевые черты русской классической музыкальной школы.

### **Зарубежная музыка от эпохи средневековья до рубежа XIX-XX вв.**

Средневековая духовная музыка: григорианский хорал. Жанры зарубежной духовной и светской музыки в эпохи Возрождения и Барокко (мадригал, мотет, fuga, месса, реквием, шансон). И.С. Бах – выдающийся музыкант эпохи Барокко. Венская классическая школа (Й. Гайдн, В. Моцарт, Л. Бетховен). Творчество композиторов-романтиков Ф. Шопен, Ф. Лист, Р. Шуман, Ф.Шуберт, Э. Григ). Оперный жанр в творчестве композиторов XIX века (Ж. Бизе, Дж. Верди). Основные жанры светской музыки (соната, симфония, камерно-инструментальная и вокальная музыка, опера, балет). *Развитие жанров светской музыки* Основные жанры светской музыки XIX века (соната, симфония, камерно-инструментальная и вокальная музыка, опера, балет). *Развитие жанров светской музыки (камерная инструментальная и вокальная музыка, концерт, симфония, опера, балет).*

### **Русская и зарубежная музыкальная культура XX в.**

Знакомство с творчеством всемирно известных отечественных композиторов (И.Ф. Стравинский, С.С. Прокофьев, Д.Д. Шостакович, Г.В. Свиридов, Р. Щедрин, А.И. Хачатурян, А.Г. Шнитке) и зарубежных композиторов XX столетия (К. Дебюсси, К. Орф, М. Равель, Б. Бриттен, А. Шенберг). Многообразие стилей в отечественной и зарубежной музыке XX века (импрессионизм). Джаз: спиричуэл, блюз, симфоджаз – наиболее яркие композиторы и исполнители. Отечественные и зарубежные композиторы-песенники XX столетия. Обобщенное представление о современной музыке, ее разнообразии и характерных признаках. Авторская песня: прошлое и настоящее. Рок- музыка и ее отдельные направления (рок-опера, рок-н-ролл.). Мюзикл. Электронная музыка. Современные технологии записи и воспроизведения музыки.

### **Современная музыкальная жизнь**

Панорама современной музыкальной жизни в России и за рубежом: концерты, конкурсы и фестивали (современной и классической музыки). Наследие выдающихся отечественных (Ф.И. Шаляпин, Д.Ф. Ойстрах, А.В. Свешников; Д.А. Хворостовский, А.Ю. Нетребко, В.Т. Спиваков, Н.Л. Луганский, Д.Л. Мацуев и др.) и зарубежных исполнителей (Э. Карузо, М. Каллас; П. Паваротти, М. Кабалье, В. Клиберн, В. Кельмпф и др.) классической музыки. Современные выдающиеся композиторы, вокальные исполнители и инструментальные коллективы. Всемирные центры музыкальной культуры и музыкального образования. Может ли современная музыка считаться классической? Классическая музыка в современных обработках.

### **Значение музыки в жизни человека**

Музыкальное искусство как воплощение жизненной красоты и жизненной правды. Стилль как отражение мироощущения композитора. Воздействие музыки на человека, ее роль в человеческом обществе. «Вечные» проблемы жизни в творчестве композиторов. Своеобразие видения картины мира в национальных музыкальных культурах Востока и Запада.

Преобразующая сила музыки как вида искусства.

**Перечень музыкальных произведений для использования в обеспечении образовательных результатов по выбору образовательной организации для использования в обеспечении образовательных результатов**

1. Ч. Айвз. «Космический пейзаж».
2. Г. Аллегри. «Мизерере» («Помилуй»).
3. Американский народный блюз «Роллем Пит» и «Город Нью-Йорк» (обр. Дж. Сильвермена, перевод С. Болотина).
4. Л. Армстронг. «Блюз Западной окраины».
5. Э. Артемьев. «Мозаика».
6. И. Бах. Маленькая прелюдия для органа соль минор (обр. для ф-но Д.Б. Кабалевского). Токката и fuga ре минор для органа. Органная fuga соль минор. Органная fuga ля минор. Прелюдия до мажор (ХТК, том I). Fuga ре диез минор (ХТК, том I). Итальянский концерт. Прелюдия № 8 ми минор («12 маленьких прелюдий для

начинающих»). Высокая месса си минор (хор «Kirie» (№ 1), хор «Gloria» (№ 4), ария альта «Agnus Dei» (№ 23), хор «Sanctus» (№ 20)). Оратория «Страсти по Матфею» (ария альта № 47). Сюита № 2 (7 часть «Шутка»). И. Бах-Ф. Бузони. Чакона из Партиты № 2 для скрипки соло.

7. И. Бах-Ш. Гуно. «Ave Maria».
8. М. Березовский. Хоровой концерт «Не отвержи мене во время старости».
9. Л. Бернстайн. Мюзикл «Вестсайдская история» (песня Тони «Мария!», песня и танец девушек «Америка», дуэт Тони и Марии, сцена драки).

10. Л. Бетховен. Симфония № 5. Соната № 7 (экспозиция I части). Соната № 8 («Патетическая»). Соната № 14 («Лунная»). Соната № 20 (II часть, менуэт). Соната № 23 («Аппассионата»). Рондо-каприччио «Ярость по поводу утерянного гроша». Экосез ми бемоль мажор. Концерт № 4 для ф-но с орк. (фрагмент II части). Музыка к трагедии И. Гете «Эгмонт» (Увертюра. Песня Клерхен). Шотландская песня «Верный Джонни».

11. Ж. Бизе. Опера «Кармен» (фрагменты: Увертюра, Хабанера из I д., Сегедилья, Сцена гадания).

12. Ж. Бизе-Р. Щедрин. Балет «Кармен-сюита» (Вступление (№ 1). Танец (№ 2) Развод караула (№ 4). Выход Кармен и Хабанера (№ 5). Вторая интермеццо (№ 7). Болеро (№ 8). Тореро (№ 9). Тореро и Кармен (№ 10). Адажио (№ 11). Гадание (№ 12). Финал (№ 13).

13. А. Бородин. Квартет № 2 (Ноктюрн, III ч.). Симфония № 2 «Богатырская» (экспозиция, I ч.). Опера «Князь Игорь» (Хор из пролога «Солнцу красному слава!», Ария Князя Игоря из II д., Половецкая пляска с хором из II д., Плач Ярославны из IV д.).

14. Д. Бортнянский. Херувимская песня № 7. «Слава Отцу и Сыну и Святому Д

15.у Ж. Брель. Вальс.

16.х Дж. Верди. Опера «Риголетто» (Песенка Герцога, Финал).

17.у А. Вивальди. Цикл концертов для скрипки соло, струнного квинтета, органа

»

.

и чембало «Времена года» («Весна», «Зима»).

18. Э. Вила Лобос. «Бразильская бахиана» № 5 (ария для сопрано и виолончелей).

19. А. Варламов. «Горные вершины» (сл. М. Лермонтова). «Красный сарафан» (сл. Г. Цыганова).

20. В. Гаврилин «Перезвоны». По прочтении В. Шукшина (симфония-действие для солистов, хора, гобоя и ударных): «Весело на душе» (№ 1), «Смерть разбойника» (№ 2), «Ерунда» (№ 4), «Ти-ри-ри» (№ 8), «Вечерняя музыка» (№ 10), «Молитва» (№ 17). Вокальный цикл «Времена года» («Весна», «Осень»).

21. Й. Гайдн. Симфония № 103 («С тремоло литавр»). I часть, IV часть.

22. Г. Гендель. Пассакалия из сюиты соль минор. Хор «Аллилуйя» (№ 44) из оратории «Мессия».

23. Дж. Гершвин. Опера «Порги и Бесс» (Колыбельная Клары из I д., Песня Порги из II д., Дуэт Порги и Бесс из II д., Песенка Спортинг Лайфа из II д.). Концерт для ф-но с оркестром (I часть). Рапсодия в блюзовых тонах. «Любимый мой» (сл. А. Гершвина, русский текст Т. Сикорской).

24. М. Глинка. Опера «Иван Сусанин» (Рондо Антонида из I д., хор «Разгулялися, разливалися», романс Антонида, Полонез, Краковяк, Мазурка из II д., Песня Вани из III д., Хор поляков из IV д., Ария Сусанина из IV д., хор «Славься!»). Опера «Руслан и Людмила» (Увертюра, Сцена Наины и Фарлафа, Персидский хор, заключительный хор «Слава великим богам!»). «Вальс-фантазия». Романс «Я помню чудное мгновенье» (ст. А. Пушкина). «Патриотическая песня» (сл. А. Машистова). Романс «Жаворонок» (ст. Н. Кукольника).

25. М. Глинка-М. Балакирев. «Жаворонок» (фортепианная пьеса).

26. К. Глюк. Опера «Орфей и Эвридика» (хор «Струн золотых напев», Мелодия, Хор фурий).

27. Э. Григ. Музыка к драме Г. Ибсена «Пер Гюнт» (Песня Сольвейг, «Смерть Озе»). Соната для виолончели и фортепиано» (I часть).

28. А. Гурилев. «Домик-крошечка» (сл. С. Любецкого). «Вьется ласточка сизокрылая» (сл. Н. Грекова). «Колокольчик» (сл. И. Макарова).

29. К. Дебюсси. Ноктюрн «Празднества». «Бергамасская сюита» («Лунный свет»). Фортепианная сюита «Детский уголок» («Кукольный кэк-уок»).

30. Б. Дварионас. «Деревянная лошадка».

31. И. Дунаевский. Марш из к/ф «Веселые ребята» (сл. В. Лебедева-Кумача). Оперетта «Белая акация» (Вальс, Песня об Одессе, Выход Ларисы и семи кавалеров).

32. А. Журбин. Рок-опера «Орфей и Эвридика» (фрагменты по выбору учителя).

33. Знаменный распев.

34. Д. Кабалевский. Опера «Кола Брюньон» (Увертюра, Монолог Кола). Концерт № 3 для ф-но с оркестром (Финал). «Реквием» на стихи Р. Рождественского («Наши дети», «Помните!»). «Школьные годы».

35. В. Калинин. Симфония № 1 (соль минор, I часть).

36. К. Караев. Балет «Тропюю грома» (Танец черных).

37. Д. Каччини. «Ave Maria».

38. В. Кикта. Фрески Софии Киевской (концертная симфония для арфы с оркестром) (фрагменты по усмотрению учителя). «Мой край тополиный» (сл. И. Векшегоновой).

39. В. Лаурушас. «В путь».

40. Ф. Лист. Венгерская рапсодия № 2. Этюд Паганини (№ 6).

41. И. Лученок. «Хатынь» (ст. Г. Петренко).

42. А. Лядов. Кикимора (народное сказание для оркестра).
43. Ф. Лэй. «История любви».
44. Мадригалы эпохи Возрождения.
45. Р. де Лиль. «Марсельеза».
46. А. Марчелло. Концерт для гобоя с оркестром ре минор (II часть, Адажио).
47. М. Матвеев. «Матушка, матушка, что во поле пыльно».
48. Д. Мийо. «Бразилейра».
49. И. Морозов. Балет «Айболит» (фрагменты: Полечка, Морское плавание, Галоп).
50. В. Моцарт. Фантазия для фортепиано до минор. Фантазия для фортепиано ре минор. Соната до мажор (эксп. I ч.). «Маленькая ночная серенада» (Рондо). Симфония № 40. Симфония № 41 (фрагмент II ч.). Реквием («Dies ire», «Lacrimosa»). Соната № 11 (I, II, III ч.). Фрагменты из оперы «Волшебная флейта». Мотет «Ave, verum corpus».
51. М. Мусоргский. Опера «Борис Годунов» (Вступление, Песня Варлаама, Сцена смерти Бориса, сцена под Кромами). Опера «Хованщина» (Вступление, Пляска персидок).
52. Н. Мясковский. Симфония № 6 (экспозиция финала).
53. Народные музыкальные произведения России, народов РФ и стран мира по выбору образовательной организации.
54. Негритянский спиричуэл.
55. М. Огинский. Полонез ре минор («Прощание с Родиной»).
56. К. Орф. Сценическая кантата для певцов, хора и оркестра «Кармина Бурана». («Песни Бойерна: Мирские песни для исполнения певцами и хорами, совместно с инструментами и магическими изображениями») (фрагменты по выбору учителя).
57. Дж. Перголези «Stabat mater» (фрагменты по выбору учителя).

58. С. Прокофьев. Опера «Война и мир» (Ария Кутузова, Вальс). Соната № 2 (I ч.). Симфония № 1 («Классическая». I ч., II ч., III ч. Гавот, IV ч. Финал). Балет «Ромео и Джульетта» (Улица просыпается, Танец рыцарей, Патер Лоренцо). Кантата «Александр Невский» (Ледовое побоище). Фортепианные миниатюры «Мимолетности» (по выбору учителя).
59. М. Равель. «Болеро».
60. С. Рахманинов. Концерт № 2 для ф-но с оркестром (I часть). Концерт № 3 для ф-но с оркестром (I часть). «Вокализ». Романс «Весенние воды» (сл. Ф. Тютчева). Романс «Островок» (сл. К. Бальмонта, из Шелли). Романс «Сирень» (сл. Е. Бекетовой). Прелюдии (додиез минор, соль минор, соль диез минор). Сюита для двух фортепиано № 1 (фрагменты по выбору учителя). «Всенощное бдение» (фрагменты по выбору учителя).
61. Н. Римский-Корсаков. Опера «Садко» (Колыбельная Волховы, хороводная песня Садко «Заиграйте, мои гусельки», Сцена появления лебедей, Песня Варяжского гостя, Песня Индийского гостя, Песня Веденецкого гостя). Опера «Золотой петушок» («Шествие»). Опера «Снегурочка» (Пролог: Сцена Снегурочки с Морозом и Весной, Ария Снегурочки «С подружками по ягоды ходить»; Третья песня Леля (III д.), Сцена таяния Снегурочки «Люблю и таю» (IV д.)). Опера «Сказка о царе Салтане» («Полет шмеля»). Опера «Сказание о невидимом граде Китеже и девице Февронии» (оркестровый эпизод «Сеча при Керженце»). Симфоническая сюита «Шехеразада» (I часть). Романс «Горные вершины» (ст. М. Лермонтова).
62. А. Рубинштейн. Романс «Горные вершины» (ст. М. Лермонтова).
63. Ян Сибелиус. Музыка к пьесе А. Ярнефельта «Куолема» («Грустный вальс»).
64. П. Сигер «Песня о молоте». «Все преодолеем».
65. Г. Свиридов. Кантата «Памяти С. Есенина» (II ч. «Поет зима, аукает»). Сюита «Время, вперед!» (VI ч.). «Музыкальные иллюстрации к повести А. Пушкина «Метель» («Тройка», «Вальс», «Весна и осень», «Романс», «Пастораль», «Военный марш», «Венчание»). Музыка к драме А. Толстого «Царь Федор Иоанович» («Любовь святая»).
66. А. Скрябин. Этюд № 12 (ре диез минор). Прелюдия № 4 (ми бемоль минор).
67. И. Стравинский. Балет «Петрушка» (Первая картина: темы гулянья, Балаганный дед, Танцовщица, Шарманщик играет на трубе, Фокусник играет на флейте, Танец оживших кукол). Сюита № 2 для оркестра.
68. М. Теодоракис «На побережье тайном». «Я – фронт».
69. Б. Тищенко. Балет «Ярославна» (Плач Ярославны из III действия, другие фрагменты по выбору учителя).
70. Э. Уэббер. Рок-опера «Иисус Христос – суперзвезда» (фрагменты по выбору учителя). Мюзикл «Кошки», либретто по Т. Элиоту (фрагменты по выбору учителя).
71. А. Хачатурян. Балет «Гаянэ» (Танец с саблями, Колыбельная). Концерт для скрипки с оркестром (I ч., II ч., III ч.). Музыка к драме М. Лермонтова «Маскарад» (Галоп, Вальс)
72. К. Хачатурян. Балет «Чиполлино» (фрагменты).
73. Т. Хренников. Сюита из балета «Любовью за любовь» (Увертюра. Общее адажио. Сцена заговора. Общий танец. Дуэт Беатриче и Бенедикта. Гимн любви).
74. П. Чайковский. Вступление к опере «Евгений Онегин». Симфония № 4 (III ч.). Симфония № 5 (I ч., III ч. Вальс, IV ч. Финал). Симфония № 6. Концерт № 1 для ф-но с оркестром (II ч., III ч.). Увертюра-фантазия «Ромео и Джульетта». Торжественная увертюра «1812 год». Сюита № 4 «Моцартиана». Фортепианный цикл «Времена года» («На тройке», «Баркарола»). Ноктюрн до-диез минор. «Всенощное бдение» («Богородице Дево, радуйся» № 8). «Я ли в поле да не травушка была» (ст. И. Сурикова). «Легенда» (сл. А. Плещеева). «Покаянная молитва о Руси».
75. П. Чесноков. «Да исправится молитва моя».



76. М. Чюрленис. Прелюдия ре минор. Прелюдия ми минор. Прелюдия ля минор. Симфоническая поэма «Море».
77. А. Шнитке. Кончерто гротто. Сюита в старинном стиле для скрипки и фортепиано. Ревизская сказка (сюита из музыки к одноименному спектаклю на Таганке): Увертюра (№ 1), Детство Чичикова (№ 2), Шинель (№ 4), Чиновники (№ 5).
78. Ф. Шопен. Вальс № 6 (ре бемоль мажор). Вальс № 7 (до диез минор). Вальс № 10 (си минор). Мазурка № 1. Мазурка № 47. Мазурка № 48. Полонез (ля мажор). Ноктюрн фа минор. Этюд № 12 (до минор). Полонез (ля мажор).
79. Д. Шостакович. Симфония № 7 «Ленинградская». «Праздничная увертюра».
80. И. Штраус. «Полька-пиццикато». Вальс из оперетты «Летучая мышь».
81. Ф. Шуберт. Симфония № 8 («Неоконченная»). Вокальный цикл на ст. В. Мюллера «Прекрасная мельничиха» («В путь»). «Лесной царь» (ст. И. Гете). «Шарманщик» (ст. В. Мюллера). «Серенада» (сл. Л. Рельштаба, перевод Н. Огарева). «AveMaria» (сл. В. Скотта).
82. Р. Щедрин. Опера «Не только любовь». (Песня и частушки Варвары).
83. Д. Эллингтон. «Караван».
84. А. Эшпай. «Венгерские напевы».

### III. Тематическое планирование 5-8 класс

Тема урока	Кол-во часов	Содержание <b>5 класс</b>
I полугодие «Музыка и литература»	16	<p>Взаимодействие музыки и литературы раскрывается на образцах вокальной музыки. Это прежде всего такие жанры, в основе которых лежит поэзия, - песня, романс, опера. Художественный смысл и возможности программной музыки (сюита, концерт, симфония), а также таких инструментальных произведений, в которых получили вторую жизнь народные мелодии, церковные напевы, интонации колокольных звонов. Значимость музыки в жизни человека благодаря вдумчивому чтению литературных произведений, на страницах которых «звучит» музыка. Она нередко становится одним из действующих лиц сказки или народного сказания, рассказа или повести, древнего мифа или легенды. Что роднит музыку с литературой. Сюжеты, темы, образы искусства. Интонационные особенности языка народной, профессиональной, религиозной музыки (музыка русская и зарубежная, старинная и современная). Специфика средств художественной выразительности каждого из искусств. Вокальная музыка. Фольклор в музыке русских композиторов. Жанры инструментальной и вокальной музыки. Вторая жизнь песни. Писатели и поэты о музыке и музыкантах. Путешествия в музыкальный театр: опера, балет, мюзикл. Музыка в театре, кино, на телевидении. Использование различных форм музицирования и творческих заданий в освоении содержания музыкальных образов. Выявление общности и специфики жанров и выразительных средств музыки и литературы.</p>

II полугодие: «Музыка и изобразительное искусство»	18	<p>Выявление многосторонних связей между музыкой и изобразительным искусством. Взаимодействие трех искусств – музыки, литературы, изобразительного искусства – наиболее ярко раскрывается при знакомстве с такими жанрами музыкального искусства, как опера, балет, мюзикл, а также с произведениями религиозного искусства («синтез искусств в храме»), народного творчества. Вслушиваясь в музыку, мысленно представить ее зрительный (живописный) образ, а всматриваясь в произведение изобразительного искусства, услышать в своем воображении ту или иную музыку. Выявление сходства и различия жизненного содержания образов и способов и приемов их воплощения. Взаимодействие музыки с изобразительным искусством. Исторические события, картины природы, разнообразные характеры, портреты людей в различных видах искусства. Образ музыки разных эпох в изобразительном искусстве. Небесное и земное в звуках и красках. Исторические события в музыке: через прошлое к настоящему. Музыкальная живопись и живописная музыка. Колокольность в музыке и изобразительном искусстве. Портрет в музыке и изобразительном искусстве. Роль дирижера в прочтении музыкального сочинения. Образы борьбы и победы в искусстве. Архитектура — застывшая музыка. Полифония в музыке и живописи. Творческая мастерская композитора, художника. Импрессионизм в музыке и живописи. Тема защиты Отечества в музыке и изобразительном искусстве. Использование различных форм музицирования и творческих заданий в освоении содержания музыкальных образов.</p>
Итого	34	

Тема урока	Кол-во часов	Содержание <b>6 класс</b>
I полугодие: «Мир образов вокальной и инструментальной музыки»	16	<p>Лирические, эпические, драматические образы. Единство содержания и формы. Многообразие жанров вокальной музыки (песня, романс, баллада, баркарола, хоровой концерт, кантата и др.). Песня, ария, хор в оперном спектакле. Единство поэтического текста и музыки. Многообразие жанров инструментальной музыки: сольная, ансамблевая, оркестровая. Сочинения для фортепиано, органа, арфы, симфонического оркестра, синтезатора. Музыка Древней Руси. Образы народного искусства. Фольклорные образы в творчестве композиторов. Образы русской духовной и светской музыки</p>

		<p>(знаменный распев, партесное пение, духовный концерт). Образы западноевропейской духовной и светской музыки (хорал, токката, fuga, кантата, реквием). Полифония и гомофония.</p> <p>Авторская песня — прошлое и настоящее. Джаз — искусство XX в. (спиричуэл, блюз, современные джазовые обработки).</p> <p>Взаимодействие различных видов искусства в раскрытии образного строя музыкальных произведений.</p> <p>Использование различных форм музицирования и творческих заданий в освоении содержания музыкальных образов.</p>
II полугодие: Мир образов камерной и симфонической музыки»	18	<p>Жизнь — единая основа художественных образов любого вида искусства. Отражение нравственных исканий человека, времени и пространства в музыкальном искусстве. Своеобразие и специфика художественных образов камерной и симфонической музыки. Сходство и различие как основной принцип развития и построения музыки. Повтор (вариативность, вариантность), контраст. Взаимодействие нескольких музыкальных образов на основе их сопоставления, столкновения, конфликта.</p> <p>Программная музыка и ее жанры (сюита, вступление к опере, симфоническая поэма, увертюра-фантазия, музыкальные иллюстрации и др.). Музыкальное воплощение литературного сюжета. Выразительность и изобразительность музыки. Образ-портрет, образ-пейзаж и др. Непрограммная музыка и ее жанры: инструментальная миниатюра (прелюдия, баллада, этюд, ноктюрн), струнный квартет, фортепианный квинтет, концерт, концертная симфония, симфония-действие и др.</p> <p>Современная трактовка классических сюжетов и образов: мюзикл, рок-опера, киномузыка.</p> <p>Использование различных форм музицирования и творческих заданий в освоении учащимися содержания музыкальных образов.</p>
Итого	34	

Тема урока	Кол-во часов	Содержание <b>7 класс</b>
I полугодие: «Особенности драматургии сценической музыки»	17	Музыка как искусство процессуальное — интонационно-временное, для того чтобы быть воспринятой. Требует тех или иных точек опоры. В так называемой чистой музыке (камерной, симфонической) они даются в виде соотношения музыкально-тематического материала. А в сценических произведениях (опере, балете и др.)

		<p>намечаются последовательным развёртыванием сюжета, слов (поэтических идей).</p> <p>Первое полугодие посвящено выявлению музыкальной драматургии сценической музыки. Вниманию учащихся предлагаются оперы «Иван Сусанин» М.И.Глинки, «Князь Игорь» А.П.Бородина в сопоставлении с современным прочтением «Слова о полку Игореве» в балете Б.И.Тищенко; «Порги и Бесс» Дж.Гершвина, «Кармен» Ж.Бизе в сопоставлении с современной трактовкой музыки в балете «Кармен-сюита» Р.К.Щедрина, а также рок-опера «Иисус Христос – суперзвезда» Э.-Л.Уэббера и музыка к драматическим спектаклям.</p> <p>Каждое из предлагаемых произведений является новацией в музыкальном искусстве своего времени. Учащиеся должны понять, что эта музыка, к которой надо идти, в отличие от так называемой массовой культуры, которая окружает нас сегодня и которая сама идёт к нам.</p>
II полугодие: «Особенности драматургии камерной и симфонической музыки»	17	<p>Термин «драматургия» применяется не только к произведениям музыкально-сценических, театральных жанров, но и к произведениям, связанным с многогранным раскрытием музыкальных образов, для характеристики инструментально-симфонической музыки</p> <p>Закономерности музыкальной драматургии проявляются в построении целого произведения и составляющих его частей, в логике их развития, особенностях воплощения музыкальных образов, их сопоставлении по принципу сходства или различия – в повторении, варьировании, контрастном взаимодействии музыкальных интонаций, тем, эпизодов.</p>
Итого	34	

Тема урока	Кол-во часов	Содержание
I полугодие: «Классика и современность»	16	<p>Предлагаемые содержательные линии нацелены на формирование целостного представления о музыкальном искусстве. Народное искусство как культурно-историческая память предшествующих поколений, основа национальных профессиональных школ. Единство формы и содержания как закономерность и специфика её преломления в народном и профессиональном искусстве. Древние образы и их существование в современном искусстве. Специфика языка народного искусства, взаимосвязь с природой и бытом человека. Многообразие фольклорных традиций мира, их творческое переосмысление в современной культуре.</p>

		<p>Этническая музыка. Национальное своеобразие и особенности региональных традиций</p> <p>Музыка как вид искусства. Интонация — носитель образного смысла. Многообразие интонационно-образных построений. Интонация в музыке как звуковое воплощение художественных идей и средоточие смысла. Средства музыкальной выразительности в создании музыкального образа и характера музыки. Разнообразие вокальной, инструментальной, вокально-инструментальной, камерной, симфонической и театральной музыки. Различные формы построения музыки (двухчастная и трёхчастная, вариации, рондо, сонатно-симфонический цикл, сюита), их возможности в воплощении и развитии музыкальных образов. Круг музыкальных образов (лирические, драматические, героические, романтические, эпические и др.), их взаимосвязь и развитие. Программная музыка. Многообразие связей музыки с литературой. Взаимодействие музыки и литературы в музыкальном театре. Многообразие связей музыки с изобразительным искусством. Взаимодействие музыки и различных видов и жанров изобразительного искусства в музыкальном театре. Портрет в музыке и изобразительном искусстве. Картины природы в музыке и изобразительном искусстве. Символика скульптуры, архитектуры, музыки.</p> <p>Музыкальное искусство: исторические эпохи, стилевые направления, национальные школы и их традиции, творчество выдающихся отечественных и зарубежных композиторов. Искусство исполнительской интерпретации в музыке (вокальной и инструментальной).</p>
II полугодие: «Традиции и новаторство в музыке»	18	<p>Русская и зарубежная музыкальная культура XX—XXI вв. Творчество русских и зарубежных композиторов XX—XXI вв. Стиль как отражение мироощущения композитора. Стилиевое многообразие музыки XX—XXI вв. (импрессионизм, неофольклоризм, неоклассицизм и др.). Музыкальное творчество русских и зарубежных композиторов академического направления. Джаз и симфоджаз. Современная популярная музыка: авторская песня, электронная музыка, рок-музыка (рок-опера, рок-н-ролл, фолк-рок, арт-рок), мюзикл, диско-музыка, эстрадная музыка. Современная музыкальная жизнь. Музыкальный фольклор народов России. Истоки и интонационное своеобразие музыкального фольклора разных стран. Современная музыка религиозной</p>

		<p>традиции. Выдающиеся отечественные и зарубежные композиторы, исполнители, ансамбли и музыкальные коллективы. Классика в современной обработке. Электронная музыка. Синтетические жанры музыки (симфония-сюита, концерт-симфония, симфония-действие и др.). Обобщение представлений школьников о различных исполнительских составах (пение: соло, дуэт, трио, квартет, ансамбль, хор; аккомпанемент, а capella; певческие голоса: сопрано, меццо-сопрано, альт, тенор, баритон, бас; хоры: народный, академический; музыкальные инструменты: духовые, струнные, ударные, современные электронные; виды оркестра: симфонический, духовой, камерный, оркестр народных инструментов, эстрадно-джазовый оркестр). Всемирные центры музыкальной культуры и музыкального образования. Информационно-коммуникационные технологии в музыкальном искусстве. Панорама современной музыкальной жизни в России и за рубежом.</p> <p>Значение музыки в жизни человека. Воздействие музыки на человека, её роль в человеческом обществе. Музыкальное искусство как воплощение жизненной красоты и жизненной правды. Преобразующая сила музыки как вида искусства. Противоречие как источник непрерывного развития музыки и жизни. Вечные проблемы жизни, их воплощение в музыкальных образах. Разнообразие функций музыкального искусства в жизни человека, общества. Влияние средств массовой информации, центров музыкальной культуры (концертные залы, фольклорные объединения, музеи) на распространение традиций и инноваций музыкального искусства. Всеобщность, интернациональность музыкального языка. Музыка мира как диалог культур.</p>
Итого	34	

### Технология

## I. Планируемые результаты освоения учебного предмета.

### 1. Личностные результаты.

1. Формирование ответственного отношения к учению, готовности и способности обучающихся к саморазвитию и самообразованию на основе мотивации к обучению и познанию, осознанному выбору и построению дальнейшей индивидуальной траектории образования на базе ориентировки в мире профессий и профессиональных предпочтений, с учетом устойчивых познавательных интересов, а также на основе формирования уважительного отношения к труду, развития опыта участия в социально значимом труде;

2. Формирование целостного мировоззрения, соответствующего современному уровню развития науки и общественной практики, учитывающего социальное, культурное, языковое, духовное многообразие современного мира;
3. Формирование осознанного, уважительного и доброжелательного отношения к другому человеку, его мнению, мировоззрению, готовности и способности вести диалог с другими людьми и достигать в нем взаимопонимания;
4. Освоение социальных норм, правил поведения, ролей и форм социальной жизни в группах и сообществах, включая взрослые и социальные сообщества; участие в школьном самоуправлении и общественной жизни в пределах возрастных компетенций с учетом региональных, этнокультурных, социальных и экономических особенностей;
5. Развитие морального сознания и компетентности в решении моральных проблем на основе личностного выбора, формирование нравственных чувств и нравственного поведения, осознанного и ответственного отношения к собственным поступкам;
6. формирование коммуникативной компетентности в общении и сотрудничестве со сверстниками, детьми старшего и младшего возраста, взрослыми в процессе образовательной, общественно полезной, учебно-исследовательской, творческой и других видов деятельности;

## **2. Метапредметные результаты.**

- умение самостоятельно определять цели своего обучения, ставить и формулировать для себя новые задачи в учебе и познавательной деятельности, развивать мотивы и интересы своей познавательной деятельности;
- умение самостоятельно планировать пути достижения целей, в том числе альтернативные, осознанно выбирать наиболее эффективные способы решения учебных и познавательных задач;
- умение соотносить свои действия с планируемыми результатами, осуществлять контроль своей деятельности в процессе достижения результата, определять способы действий в рамках предложенных условий и требований, корректировать свои действия в соответствии с изменяющейся ситуацией;
- умение оценивать правильность выполнения учебной задачи, собственные возможности ее решения;
- владение основами самоконтроля, самооценки, принятия решений и осуществления осознанного выбора в учебной и познавательной деятельности;
- умение определять понятия, создавать обобщения, устанавливать аналогии, классифицировать, самостоятельно выбирать основания и критерии для классификации, устанавливать причинно-следственные связи, строить логическое рассуждение, умозаключение (индуктивное, дедуктивное и по аналогии) и делать выводы;
- умение создавать, применять и преобразовывать знаки и символы, модели и схемы для решения учебных и познавательных задач;

- умение организовывать учебное сотрудничество и совместную деятельность с учителем и сверстниками; работать индивидуально и в группе: находить общее решение и разрешать конфликты на основе согласования позиций и учета интересов; формулировать, аргументировать и отстаивать свое мнение;

- умение осознанно использовать речевые средства в соответствии с задачей коммуникации для выражения своих чувств, мыслей и потребностей; планирования и регуляции своей деятельности; владение устной и письменной речью, монологической контекстной речью;

- формирование и развитие компетентности в области использования информационно-коммуникационных технологий (далее ИКТ- компетенции); развитие мотивации к овладению культурой активного пользования словарями и другими поисковыми системами;

**3. Предметные результаты** освоения основной образовательной программы основного общего образования с учетом общих требований Стандарта и специфики изучаемых предметов, входящих в состав предметных областей, должны обеспечивать успешное обучение на следующем уровне общего образования.

Изучение предметной области "Технология" должно обеспечить:

- развитие инновационной творческой деятельности обучающихся в процессе решения прикладных учебных задач;

- активное использование знаний, полученных при изучении других учебных предметов, и сформированных универсальных учебных действий;

- совершенствование умений выполнения учебно-исследовательской и проектной деятельности;

- формирование представлений о социальных и этических аспектах научно-технического прогресса;

- формирование способности придавать экологическую направленность любой деятельности, проекту; демонстрировать экологическое мышление в разных формах деятельности.

Предметные результаты изучения предметной области "Технология" должны отражать:

1) осознание роли техники и технологий для прогрессивного развития общества; формирование целостного представления о техносфере, сущности технологической культуры и культуры труда; уяснение социальных и экологических последствий развития технологий промышленного и сельскохозяйственного производства, энергетики и транспорта;

2) овладение методами учебно-исследовательской и проектной деятельности, решения творческих задач, моделирования, конструирования и эстетического оформления изделий, обеспечения сохранности продуктов труда;



- 3) овладение средствами и формами графического отображения объектов или процессов, правилами выполнения графической документации;
- 4) формирование умений устанавливать взаимосвязь знаний по разным учебным предметам для решения прикладных учебных задач;
- 5) развитие умений применять технологии представления, преобразования и использования информации, оценивать возможности и области применения средств и инструментов ИКТ в современном производстве или сфере обслуживания;
- б) формирование представлений о мире профессий, связанных с изучаемыми технологиями, их востребованности на рынке труда.

### **Современные технологии и перспективы их развития.**

#### **Обучающийся научится:**

- называть и характеризовать актуальные и перспективные технологии материальной и нематериальной сферы;
- производить мониторинг и оценку состояния и выявлять возможные перспективы развития технологий в произвольно выбранной отрасли на основе работы с информационными источниками различных видов.

#### **Обучающийся получит возможность научиться:**

- *осуществлять анализ и давать аргументированный прогноз развития технологий в сферах, рассматриваемых в рамках предметной области;*
- *осуществлять анализ и производить оценку вероятных рисков применения перспективных технологий и последствий развития существующих технологий.*

### **Формирование технологической культуры**

#### **и проектно-технологического мышления обучающихся**

#### **Обучающийся научится:**

- выявлять и формулировать проблему, требующую технологического решения;
- определять цели проектирования субъективно нового продукта или технологического решения;
- готовить предложения технических или технологических решений с использованием методов и инструментов развития креативного мышления, в том числе с использованием инструментов, таких как дизайн-мышление;
- планировать этапы выполнения работ и ресурсы для достижения целей проектирования;
- применять базовые принципы управления проектами;
- следовать технологическому процессу, в том числе в процессе изготовления субъективно нового продукта;
- оценивать условия применимости технологии, в том числе с позиций экологической защищенности;
- прогнозировать по известной технологии итоговые характеристики продукта в зависимости от изменения параметров и/или ресурсов, проверять прогнозы опытно-экспериментальным путем, в том числе самостоятельно планируя такого рода эксперименты;
- в зависимости от ситуации оптимизировать базовые технологии, проводить анализ возможности использования альтернативных ресурсов, соединять в единый технологический процесс несколько технологий без их видоизменения для получения сложносоставного материального или информационного продукта;
- проводить оценку и испытание полученного продукта;

- проводить анализ потребностей в тех или иных материальных или информационных продуктах;
  - описывать технологическое решение с помощью текста, схемы, рисунка, графического изображения и их сочетаний;
  - анализировать возможные технологические решения, определять их достоинства и недостатки в контексте заданной ситуации;
  - применять базовые принципы бережливого производства, включая принципы организации рабочего места с учетом требований эргономики и научной организации труда;
  - проводить и анализировать разработку и/или реализацию продуктовых проектов, предполагающих:
    - определение характеристик и разработку материального продукта, включая планирование, моделирование и разработку документации в информационной среде (конструкторе), в соответствии с задачей собственной деятельности или на основе самостоятельно проведенных исследований потребительских интересов,
    - изготовление материального продукта на основе технологической документации с применением элементарных (не требующих регулирования) и сложных (требующих регулирования/настройки) рабочих инструментов/технологического оборудования,
    - модификацию материального продукта по технической документации и изменения параметров технологического процесса для получения заданных свойств материального продукта,
    - встраивание созданного информационного продукта в заданную оболочку,
    - изготовление информационного продукта по заданному алгоритму в заданной оболочке;
  - проводить и анализировать разработку и/или реализацию технологических проектов, предполагающих:
    - модификацию (комбинирование, изменение параметров и требований к ресурсам) заданного способа (технологии) получения требуемого материального продукта (после его применения в собственной практике),
    - разработку инструкций и иной технологической документации для исполнителей,
    - разработку способа или процесса получения материального и информационного продукта с заданными свойствами;
  - проводить анализ конструкции и конструирование механизмов, простейших роботов с помощью материального или виртуального конструктора;
  - выполнять чертежи и эскизы, а также работать в системах автоматизированного проектирования;
  - выполнять базовые операции редактора компьютерного трехмерного проектирования (на выбор образовательной организации).
- Обучающийся получит возможность научиться:**
- *модифицировать имеющиеся продукты в соответствии с ситуацией/заказом/потребностью/задачей деятельности и в соответствии с их характеристиками разрабатывать технологию на основе базовой технологии;*
  - *технологизировать свой опыт, представлять на основе ретроспективного анализа и унификации деятельности описание в виде инструкции или иной технологической документации;*
  - *оценивать коммерческий потенциал продукта и/или технологии.*

## Построение образовательных траекторий и

## **планов в области профессионального самоопределения**

### **Обучающийся научится:**

- характеризовать группы профессий, относящихся к актуальному технологическому укладу;
- характеризовать ситуацию на региональном рынке труда, называть тенденции ее развития;
- разъяснять социальное значение групп профессий, востребованных на региональном рынке труда;
- анализировать и обосновывать свои мотивы и причины принятия тех или иных решений, связанных с выбором и реализацией образовательной траектории;
- анализировать свои возможности и предпочтения, связанные с освоением определенного уровня образовательных программ и реализацией тех или иных видов деятельности.

### **Обучающийся получит возможность научиться:**

- *предлагать альтернативные варианты образовательной траектории для профессионального развития;*
- *характеризовать группы предприятий региона проживания;*
- *получать опыт поиска, извлечения, структурирования и обработки информации о перспективах развития современных производств и тенденциях их развития в регионе проживания и в мире, а также информации об актуальном состоянии и перспективах развития регионального и мирового рынка труда.*

## **II. Содержание учебного предмета.**

Основную часть содержания программы составляет деятельность обучающихся, направленная на создание и преобразование как материальных, так и информационных объектов. Важнейшую группу образовательных результатов составляет полученный и осмысленный обучающимися опыт практической деятельности. В урочное время деятельность обучающихся организуется как в индивидуальном, так и в групповом формате. Сопровождение со стороны педагога должно быть направлено на отход от формы прямого руководства к форме консультационного сопровождения и педагогического наблюдения за деятельностью с последующей рефлексией.

В соответствии с целями содержание предметной области «Технология» выстроено в модульной структуре, обеспечивая получение заявленных образовательным стандартом результатов.

Содержание программы 5 класс.

### **Вводный урок.**

#### **1. Раздел «Производство»**

Тема: Что такое техносфера.

Тема: Что такое потребительские блага

Тема: Производство потребительских благ

Тема: Общая характеристика производства

## **2. Раздел «Методы и средства творческой проектной деятельности»**

Тема: Проектная деятельность

Тема: Что такое производство

### **3. Раздел «Технология»**

Тема: Что такое технология

Тема: Классификация производств и технологий

### **4. Раздел «Техника»**

Тема: Что такое техника.

Тема: Инструменты, механизмы и технические устройства

### **5. Раздел «Материалы для производства материальных благ»**

Тема: Виды материалов.

Тема: Натуральные, искусственные и синтетические материалы

Тема: Конструкционные материалы

Тема: Текстильные материалы

### **6. Раздел «Свойства материалов»**

Тема: Механические свойства конструкционных материалов

Тема: Механические, физические и технологические свойства тканей из натуральных волокон

### **7. Раздел «Технологии обработки материалов»**

Тема: Технологии механической обработки материалов

Тема: Графическое отображение формы предмета

### **8. Раздел «Пища и здоровое питание»**

Тема: Кулинария. Основы рационального питания

Тема: Витамины и их значение в питании

Тема: Правила санитарии, гигиена и безопасность труда на кухне

### **9. Раздел «Технология обработки овощей»**

Тема: Овощи в питании человека.

Тема: Технология механической кулинарной обработки овощей

Тема: Украшение блюд. Фигурная нарезка овощей.

Тема: Технология тепловой обработки овощей.

### **10. Раздел «Технологии получения, преобразования и использования энергии»**

Тема: Что такое энергия

Тема: Виды энергии

Тема: Накопление механической энергии

### **11. Раздел «Технологии получения, обработки и использование информации»**

Тема: Информация

Тема: Каналы восприятия информации человеком

Тема: Способы материального представления и записи визуальной информации

### **12. Раздел «Технологии растениеводства»**

Тема: Растения как объект технологии

Тема: Значение культурных растений в жизнедеятельности человека

Тема: Общая характеристика и классификация культурных растений

### **13. Раздел «Животный мир в техносфере»**

Тема: Животные и технологии 21 века

Тема: Животноводство и материальные потребности человека

### **14. Раздел «Социальные технологии»**

Тема: Человек как объект технологии

Тема: Потребности людей

Тема: Содержание социальных технологий

Содержание программы 6 класс.

## **1. Вводный урок.**

### **1. Раздел «Основные этапы творческой проектной деятельности»**

Тема: Введение в творческий проект.

Подготовительный этап. Тема: Конструкторский этап. Технологический этап.

Тема: Этап изготовления

изделия. Тема:

Заключительный этап.

### **2. Раздел «Производство»**

Тема: Труд как основа производства. Предметы труда. Сырьё как предмет труда. Энергия как предмет труда. Информация как предмет труда.

Тема: Промышленное сырьё. Сельскохозяйственное и растительное сырьё. Вторичное сырьё и полуфабрикаты.

Тема: Энергия как предмет труда.

Тема: Объекты социальных технологий как предмет труда.

### **3. Раздел «Технология»**

Тема: Основные признаки технологии.

Тема: Технологическая, трудовая и производственная дисциплина. Тема: Техническая и технологическая документация

### **4. Раздел «Техника»**

Тема: Понятие о технической системе. Рабочие органы технических систем.

Тема: Двигатели технических систем. Механическая трансмиссия в технических системах.

Тема: Электрическая, гидравлическая и пневматическая трансмиссия в технических системах.

### **5. Раздел «Технология ручной обработки материалов»**

Тема: Технологии резания. Технологии пластического формования материалов.

Тема: Основные технологии обработки древесных материалов ручными инструментами.

Тема: Основные технологии обработки металлов и пластмасс ручными инструментами. Тема: Основные технологии механической обработки строительных материалов ручными инструментами.

### **6. Раздел «Технологии производства и обработки пищевых продуктов»**

Тема: Основы рационального (здорового) питания. Технология производства молока и приготовления продуктов и блюд из него.

Тема: Технология производства кисломолочных продуктов и приготовление блюд из них. Тема: Технология производства кулинарных изделий из круп, бобовых культур.

Технология приготовления блюд из круп и бобовых.

Тема: Технология производства макаронных изделий и технология приготовления кулинарных блюд из них.

### **7. Раздел «Технологии получения, преобразования и использования тепловой энергии»**

Тема: Что такое тепловая энергия. Методы и средства получения тепловой энергии. Тема: Преобразование тепловой энергии в другие виды энергии и работу.

Тема: Передача тепловой энергии. Аккумулирование тепловой энергии.

### **8. Раздел «Технологии получения, обработки и использования информации»**

Тема: Восприятие информации.

Тема: Кодирование информации при передаче сведений.

Тема: Сигналы и знаки при кодировании информации. Символы как средство кодирования информации.

### **9. Раздел «Технологии растениеводства»**

Тема: Дикорастущие растения, используемые человеком. Заготовка сырья дикорастущих растений.

Тема: Переработка и применение сырья дикорастущих растений. Влияние экологических факторов на урожайность дикорастущих растений. Условия и

методы сохранения природной среды.

#### **10. Раздел «Технологии нанесения защитных покрытий»**

Тема: Технологии наклеивания покрытий. Тема: Технологии окрашивания и лакирования.

#### **11. Раздел «Технологии животноводства »**

Тема: Технологии получения животноводческой продукции и её основные элементы. Тема: Содержание животных — элемент технологии производства животноводческой продукции.

#### **12. Раздел «Социальные технологии»**

Тема: Виды социальных технологий.

Тема: Технологии коммуникации.

Тема: Аттестационная работа.

Содержание программы 7 класс.

#### **1.Раздел «Технологии домашнего хозяйства»**

Тема: Вводный урок. Освещение жилого помещения. Предметы искусства и коллекции в интерьере.

Тема: Гигиена жилища.

Тема: Роль комнатных растений в жизни человека.

#### **2.Раздел «Электротехника»**

Тема: Бытовые электроприборы.

#### **3.Раздел «Создание изделий из текстильных материалов»**

Тема: Свойства текстильных материалов. Тема:

Конструирование швейных изделий. Тема: Моделирование одежды.

Тема: Швейная машина.

Тема: Технология изготовления швейных изделий.

#### **4.Раздел «Художественные ремёсла»**

Тема: Отделка изделий вышивкой.

#### **5.Раздел «Технологии обработки конструкционных материалов»**

Тема: Технологии ручной обработки древесины и древесных материалов. Тема: Технологии ручной обработки металлов и искусственных материалов.

Тема: Технологии машинной обработки металлов и искусственных материалов. Тема: Технологии художественно-прикладной обработки материалов.



## **6. Раздел «Кулинария»**

Тема: Блюда из молока и молочных продуктов. Тема: Мучные изделия.

Тема: Сладкие блюда.

Тема: Сервировка сладкого стола.

## **7. Раздел «Технологии творческой и опытнической деятельности»**

Тема: Исследовательская и созидательная деятельность.

Содержание программы 8 класс.

### **Раздел «Технологии домашнего хозяйства»**

Тема: Вводный урок. Экология жилища.

Тема: Технологии ремонта элементов систем водоснабжения.

Тема: Технологии ремонта элементов систем канализации. Тема: Технология установки врезного замка.

### **Раздел «Электротехника»**

Тема: Электрическая энергия – основа современного технического прогресса. Тема: Электроприборы в быту.

Тема: Электромонтажные и сборочные технологии.

Тема: Электротехнические устройства с элементами автоматики.

Тема: Электроосветительные приборы. Люминесцентное и неоновое освещение. Тема: Регулировка освещенности. Лампа накаливания.

### **Раздел «Семейная экономика»**

Тема: Семья как экономическая ячейка общества. Тема: Предпринимательство в семье.

Тема: Потребности семьи. Тема:

Информация о товарах.

Тема: Торговые символы, этикетки и штрихкод.

Тема: Бюджет семьи. Доходная и расходная часть бюджета. Тема: Расходы на питание.

Тема: Сбережения. Личный бюджет.

### **Раздел «Современное производство и профессиональное самоопределение»**

Тема: Сферы производства и разделение труда.

Тема: Профессиональное образование и профессиональная карьера.

### **Раздел «Технологии творческой и опытнической деятельности»**

Тема: Исследовательская и созидательная деятельность.

## **III. Тематическое планирование**

**5класс**

Тема	Кол-во часов	Содержание
Вводный урок	1ч.	Вводный инструктаж по технике безопасности, правилам поведения в кабинете «Технология», санитарно-гигиеническим требованиям.
Производство	5ч.	Что такое техносфера. Что такое потребительские блага. Производство потребительских благ. Общая характеристика производства.
Методы и средства творческой проектной деятельности	4ч.	Проектная деятельность. Что такое творчество.
Технология	4ч.	Что такое технология. Классификация производств и технологий.
Техника	4ч	Что такое техника. Инструменты, механизмы и технические устройства.
Материалы для производства материальных благ	8ч.	Виды материалов. Натуральные, искусственные и синтетические материалы Конструкционные и текстильные материалы
Свойства материалов	4ч.	Натуральные, искусственные и синтетические материалы. Конструкционные материалы. Текстильные материалы.
Технологии обработки материалов	4ч	Технология механической обработки материалов. Графическое отображение формы предмета.
Пища и здоровое питание	6ч	Основы рационального питания. Витамины и их значение в питании. Правила санитарии, гигиены и безопасности труда на кухне.
Технология обработки овощей	8ч	Овощи в питании человека. Технологии механической кулинарной обработки овощей. Украшение блюд. Фигурная нарезка овощей. Технологии тепловой обработки овощей.
Технологии получения, преобразования и использования энергии	4ч	Каналы восприятия информации человеком. Способы материального представления и записи визуальной информации.
Технологии получения, обработки и использование информации	4ч	Человек как объект технологии. Потребности людей.
Технологии растениеводства	4ч	Растения как объект технологии. Значение культурных растений в жизнедеятельности человека. Общая характеристика и классификация культурных растений.
Животный мир в техносфере	4ч	Животные и технологии XXI века. Животные и материальные потребности человека. Сельскохозяйственные животные и животноводство. Животные - помощники человека.
Социальные технологии	4ч	Содержание социальных технологий.
всего	68ч	

## 6 класс

Тема	Кол-во часов	Содержание
Основные этапы творческой проектной деятельности	4ч.	Введение. Техника безопасности, пожарная безопасность и правила поведения на уроках технологии. Проектная деятельность. Что такое творчество.
Производство.	4ч.	Что такое техносфера. Что такое потребительские блага. Производство потребительских благ. Общая характеристика производства.
Технология.	6ч.	Что такое технология. Классификация производств и технологий. Сбор дополнительной информации в Интернете о методах и средствах производства хлеба. Составление иллюстрированной последовательности производства.
Техника	6ч.	Что такое техника. Инструменты, механизмы и технические устройства.  Правила поведения и безопасной работы в учебной

		мастерской.
Технология ручной обработки материалов	8ч.	Виды материалов. Натуральные, искусственные и синтетические материалы. Конструкционные материалы. Текстильные материалы.
Технологии производства и обработки пищевых продуктов	8ч.	Кулинария. Основы рационального питания. Витамины и их значение в питании. Правила санитарии, гигиены и безопасности труда на кухне.  Составление плана «Неделя здорового питания» (составление меню, отвечающего здоровому образу жизни)
Технологии получения, преобразования и использования тепловой энергии	6ч.	Что такое энергия. Виды энергии. Накопление механической энергии.
Технологии получения, обработки и использования информации	6ч.	Информация. Каналы восприятия информации человеком. Способы материального представления и записи визуальной информации.
Технологии растениеводства	4ч.	Растения как объект технологии. Значение культурных растений в жизнедеятельности человека. Общая характеристика и классификация культурных растений. Исследования культурных растений или опыты с ними.
Технологии нанесения защитных покрытий	4ч.	Информация. Процесс нанесения защитных покрытий.
Технологии животноводства	6ч.	Сельскохозяйственные животные и животноводство. Животные — помощники человека. Животные на службе безопасности жизни человека. Животные для спорта, охоты, цирка и науки.
Социальные технологии	6ч.	Человек как объект технологии. Потребности людей. Содержание социальных технологий.
всего	68ч.	

**7класс**

Тема	Кол-во часов	Содержание
Раздел «Технологии домашнего хозяйства»	6 ч	Роль освещения в интерьере. Естественное и искусственное освещение. Типы ламп. Виды уборки, их особенности. Правила проведения ежедневной уборки.
Раздел «Электротехника»	2 ч	Электрические бытовые приборы для уборки и создания микроклимата в помещении.
Раздел «Создание изделий из текстильных материалов»	26 ч	Натуральные волокна животного происхождения. Способы их получения. Понятие о поясной одежде. Виды поясной одежды. Конструкции юбок.
Раздел «Технологии обработки конструкционных материалов»	8 ч	Проектирование изделий из древесины с учётом её свойств. Классификация и термическая обработка сталей.  Правила безопасной работы при термообработке

		сталей. Профессии, связанные с термической обработкой материалов
Раздел «Кулинария»	14 ч	Значение молока в питании человека. Натуральное (цельное) молоко. Понятие «мучные изделия». Инструменты и приспособления. Продукты для приготовления мучных изделий.
Раздел «Технологии творческой и опытнической деятельности»	12 ч	Понятие о творческой проектной деятельности, индивидуальных и коллективных творческих проектах.
Всего	68 ч.	

### 8 класс

Раздел	Кол-во часов	Содержание
Технологии домашнего хозяйства.	5 ч.	Характеристика основных элементов систем энергоснабжения, теплоснабжения, водопровода и канализации в городском и сельском (дачном) домах. Правила их эксплуатации.
Электротехника	12 ч.	Пути экономии электрической энергии в быту. Правила безопасного пользования электроэнергией. Влияние электрической энергии на современный технический прогресс.
Семейная экономика.	8 ч.	Цели и значение домашней экономики. Правила ведения домашнего хозяйства
Современное производство и профессиональное самоопределение.	4 ч.	Сферы и отрасли современного производства. Основные составляющие производства. Основные структурные подразделения производственного предприятия.
Технологии творческой и опытнической деятельности.	5 ч.	Проектирование как сфера профессиональной деятельности. Последовательность проектирования. Банк идей. Реализация проекта. Оценка проекта.
Всего	34ч	

## Физическая культура

### I. Планируемые результаты освоения учебного предмета «Физическая культура»

#### 1. Личностные результаты

**Личностные результаты освоения основной образовательной программы основного общего образования должны отражать:**

1) воспитание российской гражданской идентичности: патриотизма, уважения к Отечеству, прошлое и настоящее многонационального народа России; осознание своей этнической принадлежности, знание истории, языка, культуры своего народа, своего края, основ культурного наследия народов России и человечества; усвоение гуманистических, демократических и традиционных ценностей многонационального российского общества; воспитание чувства ответственности и долга перед Родиной;

2) формирование ответственного отношения к учению, готовности и способности обучающихся к саморазвитию и самообразованию на основе мотивации к обучению и

познанию, осознанному выбору и построению дальнейшей индивидуальной траектории образования на базе ориентировки в мире профессий и профессиональных предпочтений, с учётом устойчивых познавательных интересов, а также на основе формирования уважительного отношения к труду, развития опыта участия в социально значимом труде;

3) формирование целостного мировоззрения, соответствующего современному уровню развития науки и общественной практики, учитывающего социальное, культурное, языковое, духовное многообразие современного мира;

4) формирование осознанного, уважительного и доброжелательного отношения к другому человеку, его мнению, мировоззрению, культуре, языку, вере, гражданской позиции, к истории, культуре, религии, традициям, языкам, ценностям народов России и народов мира; готовности и способности вести диалог с другими людьми и достигать в нём взаимопонимания;

5) освоение социальных норм, правил поведения, ролей и форм социальной жизни в группах и сообществах, включая взрослые и социальные сообщества; участие в школьном самоуправлении и общественной жизни в пределах возрастных компетенций с учётом региональных, этнокультурных, социальных и экономических особенностей;

6) развитие морального сознания и компетентности в решении моральных проблем на основе личного выбора, формирование нравственных чувств и нравственного поведения, осознанного и ответственного отношения к собственным поступкам;

7) формирование коммуникативной компетентности в общении и сотрудничестве со сверстниками, детьми старшего и младшего возраста, взрослыми в процессе образовательной, общественно полезной, учебно-исследовательской, творческой и других видов деятельности;

8) формирование ценности здорового и безопасного образа жизни; усвоение правил индивидуального и коллективного безопасного поведения в чрезвычайных ситуациях, угрожающих жизни и здоровью людей, правил поведения на транспорте и на дорогах;

9) формирование основ экологической культуры соответствующей современному уровню экологического мышления, развитие опыта экологически ориентированной рефлексивно-

оценочной и практической деятельности в жизненных ситуациях;

10) осознание значения семьи в жизни человека и общества, принятие ценности семейной жизни, уважительное и заботливое отношение к членам своей семьи;

11) развитие эстетического сознания через освоение художественного наследия народов России и мира, творческой деятельности эстетического характера.

## **2. Метапредметные результаты освоения основной образовательной программы основного общего образования должны отражать:**

1) умение самостоятельно определять цели своего обучения, ставить и формулировать для себя новые задачи в учёбе и познавательной деятельности, развивать мотивы и интересы своей познавательной деятельности;

2) умение самостоятельно планировать пути достижения целей, в том числе альтернативные, осознанно выбирать наиболее эффективные способы решения учебных и познавательных задач;

3) умение соотносить свои действия с планируемыми результатами, осуществлять контроль своей деятельности в процессе достижения результата, определять способы

действий в рамках предложенных условий и требований, корректировать свои действия в соответствии с изменяющейся ситуацией;

- 4) умение оценивать правильность выполнения учебной задачи, собственные возможности её решения;
- 5) владение основами самоконтроля, самооценки, принятия решений и осуществления осознанного выбора в учебной и познавательной деятельности;
- 6) умение определять понятия, создавать обобщения, устанавливать аналогии, классифицировать, самостоятельно выбирать основания и критерии для классификации, устанавливать причинно-следственные связи, строить логическое рассуждение, умозаключение (индуктивное, дедуктивное и по аналогии) и делать выводы;
- 7) умение создавать, применять и преобразовывать знаки и символы, модели и схемы для решения учебных и познавательных задач;
- 8) смысловое чтение;
- 9) умение организовывать учебное сотрудничество и совместную деятельность с учителем и сверстниками; работать индивидуально и в группе: находить общее решение и разрешать конфликты на основе согласования позиций и учёта интересов; формулировать, аргументировать и отстаивать своё мнение;
- 10) умение осознанно использовать речевые средства в соответствии с задачей коммуникации для выражения своих чувств, мыслей и потребностей; планирования и регуляции своей деятельности; владение устной и письменной речью, монологической контекстной речью;
- 11) формирование и развитие компетентности в области использования информационно-коммуникационных технологий (далее ИКТ– компетенции);
- 12) формирование и развитие экологического мышления, умение применять его в познавательной, коммуникативной, социальной практике и профессиональной ориентации.

**3. Предметные результаты освоения основной образовательной программы основного общего образования** с учётом общих требований Стандарта и специфики изучаемых предметов, входящих в состав предметных областей, должны обеспечивать успешное обучение на следующей ступени общего образования.

Изучение предметной области «Физическая культура и основы безопасности жизнедеятельности» должно обеспечить:

- физическое, эмоциональное, интеллектуальное и социальное развитие личности обучающихся с учётом исторической, общекультурной и ценностной составляющей предметной области;
- формирование и развитие установок активного, экологически целесообразного, здорового и безопасного образа жизни;
- понимание личной и общественной значимости современной культуры безопасности жизнедеятельности;
- овладение основами современной культуры безопасности жизнедеятельности, понимание ценности экологического качества окружающей среды, как естественной основы безопасности жизни;
- понимание роли государства и действующего законодательства в обеспечении национальной безопасности и защиты населения;
- развитие двигательной активности обучающихся, достижение положительной динамики в развитии основных физических качеств и показателей физической подготовленности, формирование потребности в систематическом участии в физкультурно-спортивных и оздоровительных мероприятиях;



- установление связей между жизненным опытом обучающихся и знаниями из

разных предметных областей.

Предметные результаты изучения предметной области «Физическая культура и основы безопасности жизнедеятельности» должны отражать:

- 1) понимание роли и значения физической культуры в формировании личностных качеств, в активном включении в здоровый образ жизни, укреплении и сохранении индивидуального здоровья;
- 2) овладение системой знаний о физическом совершенствовании человека, создание основы для формирования интереса к расширению и углублению знаний по истории развития физической культуры, спорта и олимпийского движения, освоение умений отбирать физические упражнения и регулировать физические нагрузки для самостоятельных систематических занятий с различной функциональной направленностью (оздоровительной, тренировочной, коррекционной, рекреативной и лечебной) с учётом индивидуальных возможностей и особенностей организма, планировать содержание этих занятий, включать их в режим учебного дня и учебной недели;
- 3) приобретение опыта организации самостоятельных систематических занятий физической культурой с соблюдением правил техники безопасности и профилактики травматизма; освоение умения оказывать первую доврачебную помощь при легких травмах; обогащение опыта совместной деятельности в организации и проведении занятий физической культурой, форм активного отдыха и досуга;
- 4) расширение опыта организации и мониторинга физического развития и физической подготовленности; формирование умения вести наблюдение за динамикой развития своих основных физических качеств: оценивать текущее состояние организма и определять тренирующее воздействие на него занятий физической культурой посредством использования стандартных физических нагрузок и функциональных проб, определять индивидуальные режимы физической нагрузки, контролировать направленность её воздействия на организм во время самостоятельных занятий физическими упражнениями с разной целевой ориентацией;
- 5) формирование умений выполнять комплексы общеразвивающих, оздоровительных и корригирующих упражнений, учитывающих индивидуальные способности и особенности, состояние здоровья и режим учебной деятельности; овладение основами технических действий, приёмами и физическими упражнениями из базовых видов спорта, умением использовать их в разнообразных формах игровой и соревновательной деятельности; расширение двигательного опыта за счёт упражнений, ориентированных на развитие основных физических качеств, повышение функциональных возможностей основных систем организма.

### **Выпускник научится:**

- рассматривать физическую культуру как явление культуры, выделять исторические этапы ее развития, характеризовать основные направления и формы ее организации в современном обществе;
- характеризовать содержательные основы здорового образа жизни, раскрывать его взаимосвязь со здоровьем, гармоничным физическим развитием и физической подготовленностью, формированием качеств личности и профилактикой вредных привычек;

- раскрывать базовые понятия и термины физической культуры, применять их в процессе совместных занятий физическими упражнениями со своими сверстниками, излагать с их помощью особенности техники двигательных действий и физических упражнений, развития физических качеств;
- разрабатывать содержание самостоятельных занятий с физическими упражнениями, определять их направленность и формулировать задачи, рационально планировать режим дня и учебной недели;
- руководствоваться правилами профилактики травматизма и подготовки мест занятий, правильного выбора обуви и формы одежды в зависимости от времени года и погодных условий;
- руководствоваться правилами оказания первой помощи при травмах и ушибах во время самостоятельных занятий физическими упражнениями; использовать занятия физической культурой, спортивные игры и спортивные соревнования для организации индивидуального отдыха и досуга, укрепления собственного здоровья, повышения уровня физических кондиций;
- составлять комплексы физических упражнений оздоровительной, тренирующей и корригирующей направленности, подбирать индивидуальную нагрузку с учетом функциональных особенностей и возможностей собственного организма;
- классифицировать физические упражнения по их функциональной направленности, планировать их последовательность и дозировку в процессе самостоятельных занятий по укреплению здоровья и развитию физических качеств;
- самостоятельно проводить занятия по обучению двигательным действиям, анализировать особенности их выполнения, выявлять ошибки и своевременно устранять их;
- тестировать показатели физического развития и основных физических качеств, сравнивать их с возрастными стандартами, контролировать особенности их динамики в процессе самостоятельных занятий физической подготовкой;
- выполнять комплексы упражнений по профилактике утомления и перенапряжения организма, повышению его работоспособности в процессе трудовой и учебной деятельности;
- выполнять общеразвивающие упражнения, целенаправленно воздействующие на развитие основных физических качеств (силы, быстроты, выносливости, гибкости и координации движений);
- выполнять акробатические комбинации из числа хорошо освоенных упражнений;
- выполнять гимнастические комбинации на спортивных снарядах из числа хорошо освоенных упражнений;
- выполнять легкоатлетические упражнения в беге и в прыжках (в длину и высоту);
- выполнять спуски и торможения на лыжах с пологого склона;
- выполнять основные технические действия и приемы игры в футбол, волейбол, баскетбол в условиях учебной и игровой деятельности;
- выполнять передвижения на лыжах различными способами, демонстрировать технику последовательного чередования их в процессе прохождения тренировочных дистанций;
- выполнять тестовые упражнения для оценки уровня индивидуального развития основных физических качеств.

**Выпускник получит возможность научиться:**

- характеризовать цель возрождения Олимпийских игр и роль Пьера де Кубертена в становлении современного олимпийского движения, объяснять смысл символики и ритуалов Олимпийских игр;

- характеризовать исторические вехи развития отечественного спортивного движения, великих спортсменов, принесших славу российскому спорту;

- определять признаки положительного влияния занятий физической подготовкой на укрепление здоровья, устанавливать связь между развитием физических качеств и основных систем организма;

- вести дневник по физкультурной деятельности, включать в него оформление планов проведения самостоятельных занятий с физическими упражнениями разной функциональной направленности, данные контроля динамики индивидуального физического развития и физической подготовленности;

- проводить занятия физической культурой с использованием оздоровительной ходьбы и бега, лыжных прогулок и туристических походов, обеспечивать их оздоровительную направленность;

- проводить восстановительные мероприятия с использованием банных процедур и сеансов оздоровительного массажа;

- выполнять комплексы упражнений лечебной физической культуры с учетом имеющихся индивидуальных отклонений в показателях здоровья;

- преодолевать естественные и искусственные препятствия с помощью разнообразных способов лазания, прыжков и бега;

- осуществлять судейство по одному из осваиваемых видов спорта;

- выполнять тестовые нормативы Всероссийского физкультурно-спортивного комплекса «Готов к труду и обороне»;

- выполнять технико-тактические действия национальных видов спорта;

## **2. Содержание учебного предмета «Физическая культура».**

Физическое воспитание в основной школе должно обеспечить физическое, эмоциональное, интеллектуальное и социальное развитие личности обучающихся, формирование и развитие установок активного, здорового образа жизни.

Освоение учебного предмета «Физическая культура» направлено на развитие двигательной активности обучающихся, достижение положительной динамики в развитии основных физических качеств, повышение функциональных возможностей основных систем организма, формирование потребности в систематических занятиях физической культурой и спортом.

В процессе освоения предмета «Физическая культура» на уровне основного общего образования формируется система знаний о физическом совершенствовании человека, приобретает опыт организации самостоятельных занятий физической культурой с учётом индивидуальных особенностей и способностей, формируются умения применять средства физической культуры для организации учебной и досуговой деятельности.

С целью формирования у учащихся ключевых компетенций, в процессе освоения предмета «Физическая культура» используются знания из других учебных предметов:

«Биология»,

«Математика»,

«Физика», «География»,

«Основы безопасности жизнедеятельности», Иностранный язык», «Музыка» и др.

## **Физическая культура как область знаний**

### **История и современное развитие физической культуры**

*Олимпийские игры древности. Возрождение Олимпийских игр и олимпийского движения. Олимпийское движение в России. Современные Олимпийские игры.* Физическая культура в современном обществе. Организация и проведение пеших туристических походов. Требования техники безопасности и бережного отношения к природе.

### **Современное представление о физической культуре (основные понятия)**

Физическое развитие человека. *Физическая подготовка, ее связь с укреплением здоровья, развитием физических качеств.* Организация и планирование самостоятельных занятий по развитию физических качеств. Техника движений и ее основные показатели. *Спорт и спортивная подготовка. Всероссийский физкультурно-спортивный комплекс «Готов к труду и обороне».*

### **Физическая культура человека**

Здоровье и здоровый образ жизни. Коррекция осанки и телосложения. Контроль и наблюдение за состоянием здоровья, физическим развитием и физической подготовленностью. Требования безопасности и первая помощь при травмах во время занятий физической культурой и спортом. **Способы двигательной (физкультурной) деятельности**

## **Организация и проведение самостоятельных занятий физической культурой**

Подготовка к занятиям физической культурой (выбор мест занятий, инвентаря и одежды, планирование занятий с разной функциональной направленностью). Подбор упражнений и составление индивидуальных комплексов для утренней зарядки, физкультминуток, физкультпауз, коррекции осанки и телосложения. *Составление планов и самостоятельное проведение занятий спортивной подготовкой, прикладной физической подготовкой с учетом индивидуальных показаний здоровья и физического развития.* Организация досуга средствами физической культуры.

### **Оценка эффективности занятий физической культурой**

Самонаблюдение и самоконтроль. Оценка эффективности занятий. Оценка техники осваиваемых упражнений, способы выявления и устранения технических ошибок. Измерение резервов организма (с помощью простейших функциональных проб).

## **Физическое совершенствование**

### **Физкультурно-оздоровительная деятельность**

Комплексы упражнений для оздоровительных форм занятий физической культурой. Комплексы упражнений современных оздоровительных систем физического воспитания, ориентированных на повышение функциональных возможностей организма, развитие основных физических качеств. *Индивидуальные комплексы адаптивной физической культуры (при нарушении опорно-двигательного аппарата, центральной нервной системы, дыхания и кровообращения, при близорукости).*

### **Спортивно-оздоровительная деятельность**

Гимнастика с основами акробатики: организующие команды и приемы. Акробатические упражнения и комбинации. Гимнастические упражнения и комбинации на спортивных снарядах (опорные прыжки, упражнения на

гимнастическом бревне (девочки), упражнения на перекладине (мальчики), упражнения и комбинации на гимнастических брусьях, упражнения на параллельных брусьях (мальчики), упражнения на разновысоких брусьях (девочки). Ритмическая гимнастика с элементами хореографии (девочки). Легкая атлетика: беговые упражнения. Прыжковые упражнения. Упражнения в метании малого мяча. Спортивные игры: технико-тактические действия и приемы игры в футбол, мини-футбол, волейбол, баскетбол. Правила спортивных игр. Игры по правилам.

Национальные виды спорта: технико-тактические действия и правила. Лыжные гонки: передвижение на лыжах разными способами. Подъемы, спуски, повороты, торможения.

### **Прикладно-ориентированная физкультурная деятельность**

*Прикладная физическая подготовка: ходьба, бег и прыжки, выполняемые разными способами в разных условиях; лазание, перелезание, ползание; метание малого мяча по движущейся мишени; преодоление препятствий разной сложности; передвижение в висах и упорах. Полосы препятствий, включающие разнообразные прикладные упражнения.*

Общefизическая подготовка. Упражнения, ориентированные на развитие основных физических качеств (силы, быстроты, выносливости, координации, гибкости, ловкости). Специальная физическая подготовка. Упражнения, ориентированные на развитие специальных физических качеств, определяемых базовым видом спорта (гимнастика с основами акробатики, легкая атлетика, лыжные гонки, спортивные игры).

## **5 класс**

### **Гимнастика.**

*Строевые упражнения* – перестроение из колонны по одному в колонну по четыре дроблением и сведением; из колонны по два и по четыре в колонну по одному разведением и слиянием.

*Комплексы утренней гимнастики с предметами и без предметов.*

*Висы и упоры* – смешанные; подтягивание из виса.

*Упражнения в равновесии (на бревне)* – ходьба приставными шагами; повороты на носках, приседания; соскоки прогнувшись.

*Акробатика* – кувырок вперед и назад; стойка на лопатках.

*Опорные прыжки* – вскок в упор присев; соскок прогнувшись (козёл в ширину.

Высота – 80 – 100 см).

*Лазание* – по канату в два приёма.

*Развитие двигательных качеств* – координации, силы, скоростно – силовых, гибкости.

### **Лёгкая атлетика.**

Низкий старт. Бег до 2,5 км. Прыжки в высоту способом «перешагивание» и в длину в шаге. Метание малого мяча с шага способом «из – за спины через плечо» на дальность.

*Развитие двигательных качеств* – быстроты, выносливости, скоростно – силовых.

### **Спортивные игры.**

*Баскетбол* – стойка игрока, передвижения, остановка прыжком; ловля и передача мяча двумя руками от груди на месте и в движении; ведение мяча правой и левой рукой; бросок мяча одной рукой с места.

*Футбол* – передвижения игроков скрестными и приставными шагами;

удары по неподвижному и катящемуся мячу внутренней стороной стопы и передней частью подъёма; передвижения вратаря.

**Волейбол** – стойка игрока, передвижение; верхняя передача мяча.

*Развитие двигательных качеств* в спортивных играх – ловкости, координации, выносливости.

### **Лыжная подготовка.**

Попеременный двухшажный ход, одновременный бесшажный. Подъём наискось «полуёлочкой». Торможение «плугом». Повороты переступанием.

Передвижение на лыжах до 2,5 км.

*Развитие двигательных качеств* – выносливости.

### **Кроссовая подготовка.**

Ходьба и бег по пересечённой местности. Бег в гору и под гору.

Чередование ходьбы бега. Кросс до 2,5 км.

*Развитие двигательных качеств* – выносливости.

## **6 класс**

### **Гимнастика.**

*Строевые упражнения* – строевой шаг, размыкание и смыкание на месте.

*Висы и упоры* – (М): махом одной и толчком другой подъём переворотом в упор; махом назад соскок; сед ноги врозь, из седа на бедре соскок с поворотом; (Д): наскоки прыжком в упор на нижнюю жердь; соскок с поворотом; размахивание изгибами; вис лёжа, вис присев.

*Упражнения в равновесии (на бревне)* – повороты на носках в полуприседе; из стойки поперёк соскок прогнувшись.

*Акробатика* – два кувырка вперед слитно; мост из положения стоя с помощью.

*Опорные прыжки* – ноги врозь (козел в ширину, высота 100-110 см).

*Лазание* – по канату способом «в три приема»; «в два приема».

*Ритмическая гимнастика.*

*Преодоление полосы препятствий:* комбинации из освоенных элементов в равновесии, лазании, перелезания, опорного прыжка, акробатических упражнений.

*РДК* – координации, гибкости, силы, скоростно – силовых.

### **Лёгкая атлетика.**

Бег с максимальной скоростью. Стартовый разгон. Бег до 3 км. Прыжки в высоту с разбега способом «перешагивание», в длину способом «согнув ноги» - отталкивание. Преодоление вертикальных препятствий с опорой и без опоры, с приземлением на обе и одну ногу. Метание малых мячей в горизонтальную цель и на дальность с трёх шагов разбега. РДК – быстроты, выносливости, скоростно – силовых.

### **Спортивные игры.**

- **Волейбол** – перемещения приставными шагами; передача мяча сверху в парах на месте и после перемещения вперёд; приём мяча снизу на месте. РДК – ловкости, выносливости, скоростно – силовых.

- **Баскетбол** – ловля и передача мяча двумя руками от груди с шагом и сменой мест; ведение мяча шагом и бегом; бросок мяча от плеча после ведения.

- **Футбол** – удар по неподвижному мячу внутренней частью подъёма, по катящемуся мячу внутренней стороной стопы и средней частью подъёма; ведение мяча носком; остановка катящегося мяча подошвой; игра вратаря.

РДК – ловкости, выносливости, скоростно – силовых.

### **Лыжная подготовка.**

Одновременный двухшажный и бесшажный ход. Подъём «ёлочкой». Торможение и поворот упором. Прохождение дистанции 3 км. РДК – выносливости.

### **Кроссовая подготовка.**

Бег с преодолением препятствий; дистанция до 3 км. РДК - выносливости.

## **7 класс**

### **Гимнастика.**

*Строевые упражнения.*

*Висы и упоры* – (М): подъём переворотом в упор толчком двумя; передвижение в висе; махом назад соскок; (Д): махом одной и толчком другой подъём переворотом в упор на нижнюю жердь.

*Упражнения в равновесии (на бревне)* –

пробежка, прыжки на одной ноге, расхождение при встрече.

*Акробатика* – (М): кувырок вперёд в стойку на лопатках; стойка на голове с согнутыми ногами; (Д): кувырок назад в «полушпагат».

*Опорные прыжки* – (козел в ширину, высота 110 см) (М): прыжок согнув ноги, (Д): прыжок ноги врозь.

*Ритмическая гимнастика.*

*Лазание* - по канату способом «в три приема»; «в два приема».

*Преодоление полосы препятствий:* комбинации из освоенных элементов в равновесии, лазании, перелезания, опорного прыжка, акробатических упражнений. РДК – координации, гибкости, силы, скоростно – силовых.

### **Лёгкая атлетика.**

Бег до 3,5 км. Прыжки в длину с разбега способом «согнув ноги» - движение рук и ног в полёте. Прыжки в высоту с разбега способом «перешагивание» - переход планки и уход от планки. Метание малого мяча на дальность с четырёх – шести шагов разбега, в цель из положения лёжа. Преодоление вертикальных и горизонтальных препятствий. РДК

– быстроты, скоростно – силовых, выносливости.

### **Спортивные игры.**

- **Волейбол** – передача мяча сверху через сетку; приём мяча снизу после перемещения вперёд; нижняя прямая подача через сетку.

- **Баскетбол** – ведение мяча с изменением направления и скорости; передача мяча от плеча; броски мяча в движении после двух шагов; мини – баскетбол.

- **Футбол** – удар по катящемуся мячу внутренней частью подъёма; по неподвижному мячу внешней частью подъёма; ведение мяча внутренней и внешней частью подъёма; двусторонняя игра.

РДК – ловкости, скоростно – силовых, выносливости

### **Гимнастика.**

*Строевые упражнения* – повороты в движении направо, налево.

*Висы и упоры* – (М): из виса на подколенках через стойку на руках

спускание в упор присев; подъём и сед ноги врозь; подъём завесом вне; (Д): из упора на нижней жерди опускание вперёд в висе присев; из вися присев на нижней жерди махом одной и толчком другой в вис прогнувшись на верхней жерди.

*Упражнения в равновесии (на бревне)* – (Д): ходьба со взмахом ног; соскок из упора стоя на колене в стойку боком к бревну.

*Акробатика* – (М): кувырок назад в упор стоя ноги врозь; кувырок вперёд и назад; длинный кувырок; стойка на голове и руках; (Д): «мост» и поворот в упор стоя на одном колене; кувырки вперёд и назад.

*Опорные прыжки* – (М): прыжок согнув ноги (козел в длину, высота 110-115 см), (Д): прыжки боком с поворотом на 90\* (конь в ширину, высота 110 см).

*Лазание* - по канату способом на скорость (М).

*Ритмическая гимнастика.* (Д).

*Преодоление полосы препятствий:* комбинации из освоенных элементов в равновесии, лазании, перелезания, опорного прыжка, акробатических упражнений.

### **Лёгкая атлетика.**

Старт из положения лёжа. Преодоление двух – трёх вертикальных и горизонтальных препятствий с опорой и без опоры. С приземлением на одну и две ноги. Бег до 3,8 км. Прыжки с разбега в высоту способом «перешагивание», в длину способом «согнув ноги» - разбег и отталкивание. Метание малого мяча по движущейся цели. РДК – быстроты, скоростно – силовых, выносливости.

### **Спортивные игры.**

- **Волейбол**- многократные передачи мяча над собой; отбивание мяча кулаком; приём мяча снизу; нижняя прямая подача; учебная игра. РДК – ловкости, скоростно – силовых, выносливости.

- **Баскетбол** – штрафной бросок, вырывание и выбивание мяча; передача мяча в парах, на месте, при встречном движении и с отскоком от пола; персональная защита; двусторонняя игра.

- **Футбол** – ведение мяча внутренней и внешней частью подъёма с изменением скорости и направления; удары по катящемуся мячу внешней стороной подъёма, серединой лба по летящему мячу; вбрасывание мяча из – за боковой линии с места, двусторонняя игра.

### **Лыжная подготовка.**

Одновременный одношажный ход – стартовый вариант. Конькобежный ход. Торможение и повороты «плугом». Прохождение дистанции 3,8 км. РДК – выносливости.

### **Кроссовая подготовка.**

Бег с преодолением препятствий, преодоление дистанции до 3,8 км.

*Развитие двигательных качеств* - координации, гибкости, скоростно – силовых, силы, быстроты, выносливости, ловкости.

## **9 класс**

### **Гимнастика.**

*Строевые упражнения* – переход с шага на месте на ходьбу в колонне и в шеренге; перестроения из колонны по одному в колонну по два, по три, по четыре.

*Висы и упоры* – (М): подъём в упор переворотом махом и силой; подъём махом вперёд в сед ноги врозь; (Д): вис прогнувшись на нижней жерди с опорой



ног о верхнюю; переход в упор на нижнюю жердь.

*Упражнения в равновесии (на бревне)* – прыжки на одной; полуприсед; сед углом.

*Акробатика* – (М): из упора присев силой стойка на голове и руках; длинный кувырок вперёд с трёх шагов разбега; (Д): равновесие на одной, выпад вперёд, 2-3 кувырка вперед; мост из положения стоя с помощью у стены; перекатом назад стойка на лопатках; кувырок назад в полушпагат.

*Опорные прыжки* – (М): (козел в длину, высота 115 см) способом «согнув ноги», (Д): (конь в ширину, высота 110 см) прыжок боком.

*Лазание* - по канату способом «в три приема»; «в два приема».

*Ритмическая гимнастика.* (Д).

*Преодоление полосы препятствий:* комбинации из освоенных элементов в равновесии, лазании, перелезания, опорного прыжка, акробатических упражнений.

### **Лёгкая атлетика.**

Бег по повороту. Передача эстафеты, Бег до 4 км. Прыжки в высоту с разбега способом «согнув ноги» - отталкивание, движение в полёте и приземление. Метание малого мяча на дальность с разбега по коридору 10 м. Полоса препятствий.

### **Спортивные игры.**

- **Волейбол** – передача мяча у сетки; передача мяча в прыжке через сетку; передача мяча стоя спиной к партнёру; многократный приём мяча снизу двумя руками; приём мяча,

отскочившего от сетки; нижняя подача; игра в нападении через игрока передней линии, в защите – «углом вперёд», двусторонняя игра.

- **Баскетбол** – передача мяча в движении; ведение попеременно правой и левой рукой; персональная защита; двусторонняя игра; (М): броски мяча одной, двумя руками от головы в прыжке.

- **Футбол** – удары по летящему мячу внутренней стороной стопы и средней частью подъёма; обманные движения; остановка опускающегося мяча внутренней стороной стопы; удар по мячу головой; вбрасывание мяча из-за боковой линии с шагом; двусторонняя игра.

### **Лыжная подготовка.**

Попеременный четырёхшажный ход. Переход с попеременных ходов на одновременные. Преодоление контруклона. Прохождение дистанции 4 км. РДК – выносливости.

### **Кроссовая подготовка.**

Бег с преодолением препятствий, преодоление дистанции до 4 км.

*Развитие двигательных качеств* - координации, гибкости, скоростно – силовых, силы, быстроты, выносливости, ловкости.

## **III. Тематическое планирование**

№ п/п	Раздел, тема	Количество часов				
		5	6	7	8	9
	<b>Класс</b>					
<b>1</b>	Знания о физической культуре	5	5	5	5	4

2	Легкая атлетика	39	<b>39</b>	<b>39</b>	<b>39</b>	39
3	Гимнастика с элементами акробатики	19	<b>19</b>	<b>19</b>	<b>19</b>	18
4	Спортивные игры	21	<b>21</b>	<b>21</b>	<b>21</b>	22
5	Лыжная подготовка	18	<b>18</b>	<b>18</b>	<b>18</b>	19
6	Общее количество часов	102	<b>102</b>	<b>102</b>	<b>102</b>	102

### Основы безопасности жизнедеятельности

#### Планируемые результаты освоения предмета «ОБЖ»

##### Личностные результаты освоения основной образовательной программы:

- 1) воспитание российской гражданской идентичности: патриотизма, уважения к Отечеству, прошлое и настоящее многонационального народа России; осознание своей этнической принадлежности, знание истории, языка, культуры своего народа, своего края, основ культурного наследия народов России и человечества; усвоение гуманистических, демократических и традиционных ценностей многонационального российского общества; воспитание чувства ответственности и долга перед Родиной;
- 2) формирование ответственного отношения к учению, готовности и способности обучающихся к саморазвитию и самообразованию на основе мотивации к обучению и познанию, осознанному выбору и построению дальнейшей индивидуальной траектории образования на базе ориентировки в мире профессий и профессиональных предпочтений, с учётом устойчивых познавательных интересов, а также на основе формирования уважительного отношения к труду, развития опыта участия в социально значимом труде;
- 3) формирование целостного мировоззрения, соответствующего современному уровню развития науки и общественной практики, учитывающего социальное, культурное, языковое, духовное многообразие современного мира;
- 4) формирование осознанного, уважительного и доброжелательного отношения к другому человеку, его мнению, мировоззрению, культуре, языку, вере, гражданской позиции, к истории, культуре, религии, традициям, языкам, ценностям народов России и народов мира; готовности и способности вести диалог с другими людьми и достигать в нём взаимопонимания;
- 5) освоение социальных норм, правил поведения, ролей и форм социальной жизни в группах и сообществах, включая взрослые и социальные сообщества; участие в школьном самоуправлении и общественной жизни в пределах возрастных компетенций с учётом региональных, этнокультурных, социальных и экономических особенностей;
- 6) развитие морального сознания и компетентности в решении моральных проблем на основе личного выбора, формирование нравственных чувств и нравственного поведения, осознанного и ответственного отношения к собственным поступкам;
- 7) формирование коммуникативной компетентности в общении и сотрудничестве со сверстниками, детьми старшего и младшего возраста, взрослыми в процессе образовательной, общественно полезной, учебно-исследовательской, творческой и других видов деятельности;

- 8) формирование ценности здорового и безопасного образа жизни; усвоение правил индивидуального и коллективного безопасного поведения в чрезвычайных ситуациях, угрожающих жизни и здоровью людей, правил поведения на транспорте и на дорогах;
- 9) формирование основ экологической культуры соответствующей современному уровню экологического мышления, развитие опыта экологически ориентированной рефлексивно-оценочной и практической деятельности в жизненных ситуациях;
- 10) осознание значения семьи в жизни человека и общества, принятие ценности семейной жизни, уважительное и заботливое отношение к членам своей семьи;
- 11) развитие эстетического сознания через освоение художественного наследия народов России и мира, творческой деятельности эстетического характера.

**Метапредметные результаты освоения основной образовательной программы:**

- 1) умение самостоятельно определять цели своего обучения, ставить и формулировать для себя новые задачи в учёбе и познавательной деятельности, развивать мотивы и интересы своей познавательной деятельности;
- 2) умение самостоятельно планировать пути достижения целей, в том числе альтернативные, осознанно выбирать наиболее эффективные способы решения учебных и познавательных задач;
- 3) умение соотносить свои действия с планируемыми результатами, осуществлять контроль своей деятельности в процессе достижения результата, определять способы

действий в рамках предложенных условий и требований, корректировать свои действия в соответствии с изменяющейся ситуацией;

- 4) умение оценивать правильность выполнения учебной задачи, собственные возможности её решения;
- 5) владение основами самоконтроля, самооценки, принятия решений и осуществления осознанного выбора в учебной и познавательной деятельности;
- 6) умение определять понятия, создавать обобщения, устанавливать аналогии, классифицировать, самостоятельно выбирать основания и критерии для классификации, устанавливать причинно-следственные связи, строить логическое рассуждение, умозаключение (индуктивное, дедуктивное и по аналогии) и делать выводы;
- 7) умение создавать, применять и преобразовывать знаки и символы, модели и схемы для решения учебных и познавательных задач;
- 8) смысловое чтение;
- 9) умение организовывать учебное сотрудничество и совместную деятельность с учителем и сверстниками; работать индивидуально и в группе: находить общее решение и разрешать конфликты на основе согласования позиций и учёта интересов; формулировать, аргументировать и отстаивать своё мнение;
- 10) умение осознанно использовать речевые средства в соответствии с задачей коммуникации для выражения своих чувств, мыслей и потребностей; планирования и регуляции своей деятельности; владение устной и письменной речью, монологической контекстной речью;
- 11) формирование и развитие компетентности в области использования информационно-коммуникационных технологий (далее ИКТ – компетенции);
- 12) формирование и развитие экологического мышления, умение применять его в познавательной, коммуникативной, социальной практике и профессиональной

ориентации.

### **Предметные результаты освоения основной образовательной программы:**

- 1) формирование современной культуры безопасности жизнедеятельности на основе понимания необходимости защиты личности, общества и государства посредством осознания значимости безопасного поведения в условиях чрезвычайных ситуаций природного, техногенного и социального характера;
- 2) формирование убеждения в необходимости безопасного и здорового образа жизни;
- 3) понимание личной и общественной значимости современной культуры безопасности жизнедеятельности;
- 4) понимание роли государства и действующего законодательства в обеспечении национальной безопасности и защиты населения от опасных и чрезвычайных ситуаций природного, техногенного и социального характера, в том числе от экстремизма и терроризма;
- 5) понимание необходимости подготовки граждан к защите Отечества;
- 6) формирование установки на здоровый образ жизни, исключающий употребление алкоголя, наркотиков, курение и нанесение иного вреда здоровью;
- 7) формирование антиэкстремистской и антитеррористической личностной позиции;
- 8) понимание необходимости сохранения природы и окружающей среды для полноценной жизни человека;
- 9) знание основных опасных и чрезвычайных ситуаций природного, техногенного и социального характера, включая экстремизм и терроризм, и их последствий для личности, общества и государства;
- 10) знание и умение применять меры безопасности и правила поведения в условиях опасных и чрезвычайных ситуаций;
- 11) умение оказать первую помощь пострадавшим;
- 12) умение предвидеть возникновение опасных ситуаций по характерным признакам их проявления, а также на основе информации, получаемой из различных источников, готовность проявлять предосторожность в ситуациях неопределенности;
- 13) умение принимать обоснованные решения в конкретной опасной ситуации с учётом реально складывающейся обстановки и индивидуальных возможностей;
- 14) овладение основами экологического проектирования безопасной жизнедеятельности с учетом природных, техногенных и социальных рисков на территории проживания.
12. Достижение предметных и метапредметных результатов освоения основной образовательной программы основного общего образования, необходимых для продолжения образования, является предметом итоговой оценки освоения обучающимися основной образовательной программы основного общего образования.

#### **Выпускник научится:**

- классифицировать и характеризовать условия экологической безопасности;
- использовать знания о предельно допустимых концентрациях вредных веществ в атмосфере, воде и почве;
- использовать знания о способах контроля качества окружающей среды и продуктов питания с использованием бытовых приборов;

- классифицировать и характеризовать причины и последствия опасных ситуаций при использовании бытовых приборов контроля качества окружающей среды и продуктов питания;
- безопасно, использовать бытовые приборы контроля качества окружающей среды и продуктов питания;
- безопасно использовать бытовые приборы;
- безопасно использовать средства бытовой химии;
- безопасно использовать средства коммуникации;
- классифицировать и характеризовать опасные ситуации криминогенного характера;
- предвидеть причины возникновения возможных опасных ситуаций криминогенного характера;
- безопасно вести и применять способы самозащиты в криминогенной ситуации на улице;
- безопасно вести и применять способы самозащиты в криминогенной ситуации в подъезде;
- безопасно вести и применять способы самозащиты в криминогенной ситуации в лифте;
- безопасно вести и применять способы самозащиты в криминогенной ситуации в квартире;
  
- безопасно вести и применять способы самозащиты при карманной краже;
- безопасно вести и применять способы самозащиты при попытке мошенничества;
- адекватно оценивать ситуацию дорожного движения;
- адекватно оценивать ситуацию и безопасно действовать при пожаре;
- безопасно использовать средства индивидуальной защиты при пожаре;
- безопасно применять первичные средства пожаротушения;
- соблюдать правила безопасности дорожного движения пешехода;
- соблюдать правила безопасности дорожного движения велосипедиста;
- соблюдать правила безопасности дорожного движения пассажира транспортного средства;
- классифицировать и характеризовать причины и последствия опасных ситуаций на воде;
- адекватно оценивать ситуацию и безопасно вести у воды и на воде;
- использовать средства и способы само- и взаимопомощи на воде;
- классифицировать и характеризовать причины и последствия опасных ситуаций в туристических походах;
- готовиться к туристическим походам;
- адекватно оценивать ситуацию и безопасно вести в туристических походах;
- адекватно оценивать ситуацию и ориентироваться на местности;
- добывать и поддерживать огонь в автономных условиях;
- добывать и очищать воду в автономных условиях;
- добывать и готовить пищу в автономных условиях; сооружать (обустраивать) временное жилище в автономных условиях;

- подавать сигналы бедствия и отвечать на них;
- характеризовать причины и последствия чрезвычайных ситуаций природного характера для личности, общества и государства;
- предвидеть опасности и правильно действовать в случае чрезвычайных ситуаций природного характера;
- классифицировать мероприятия по защите населения от чрезвычайных ситуаций природного характера;
- безопасно использовать средства индивидуальной защиты;
- характеризовать причины и последствия чрезвычайных ситуаций техногенного характера для личности, общества и государства;
- предвидеть опасности и правильно действовать в чрезвычайных ситуациях техногенного характера;
- классифицировать мероприятия по защите населения от чрезвычайных ситуаций техногенного характера;
- безопасно действовать по сигналу «Внимание всем!»;
- безопасно использовать средства индивидуальной и коллективной защиты;
- комплектовать минимально необходимый набор вещей (документов, продуктов) в случае эвакуации;
- классифицировать и характеризовать явления терроризма, экстремизма, наркотизма и последствия данных явлений для личности, общества и государства;
- классифицировать мероприятия по защите населения от терроризма, экстремизма, наркотизма;
- адекватно оценивать ситуацию и безопасно действовать при обнаружении неизвестного предмета, возможной угрозе взрыва (при взрыве) взрывного устройства;
- адекватно оценивать ситуацию и безопасно действовать при похищении или захвате в заложники (попытки похищения) и при проведении мероприятий по освобождению заложников;
- классифицировать и характеризовать основные положения законодательных актов, регламентирующих ответственность несовершеннолетних за правонарушения;
- классифицировать и характеризовать опасные ситуации в местах большого скопления людей;
- предвидеть причины возникновения возможных опасных ситуаций в местах большого скопления людей;
- адекватно оценивать ситуацию и безопасно действовать в местах массового скопления людей;
- оповещать (вызывать) экстренные службы при чрезвычайной ситуации;
- характеризовать безопасный и здоровый образ жизни, его составляющие и значение для личности, общества и государства;
- классифицировать мероприятия и факторы, укрепляющие и разрушающие здоровье;
- планировать профилактические мероприятия по сохранению и укреплению своего здоровья;

- адекватно оценивать нагрузку и профилактические занятия по укреплению здоровья; планировать распорядок дня с учетом нагрузок;
- выявлять мероприятия и факторы, потенциально опасные для здоровья;
- безопасно использовать ресурсы интернета;
- анализировать состояние своего здоровья;
- определять состояния оказания неотложной помощи;
- использовать алгоритм действий по оказанию первой помощи;
- классифицировать средства оказания первой помощи;
- оказывать первую помощь при наружном и внутреннем кровотечении;
- извлекать инородное тело из верхних дыхательных путей;
- оказывать первую помощь при ушибах;
- оказывать первую помощь при растяжениях;
- оказывать первую помощь при вывихах;
- оказывать первую помощь при переломах;
- оказывать первую помощь при ожогах;
- оказывать первую помощь при отморожениях и общем переохлаждении;
- оказывать первую помощь при отравлениях;
- оказывать первую помощь при тепловом (солнечном) ударе;
- оказывать первую помощь при укусе насекомых и змей.

### **Выпускник получит возможность научиться:**

- безопасно использовать средства индивидуальной защиты велосипедиста;
- классифицировать и характеризовать причины и последствия опасных ситуаций в туристических поездках;
- готовиться к туристическим поездкам;
- адекватно оценивать ситуацию и безопасно вести в туристических поездках;
- анализировать последствия возможных опасных ситуаций в местах большого скопления людей;
- анализировать последствия возможных опасных ситуаций криминогенного характера;
- безопасно вести и применять права покупателя;
- анализировать последствия проявления терроризма, экстремизма, наркотизма;
- предвидеть пути и средства возможного вовлечения в террористическую, экстремистскую и наркотическую деятельность;
- анализировать влияние вредных привычек и факторов и на состояние своего здоровья;
- характеризовать роль семьи в жизни личности и общества и ее влияние на здоровье человека;
- классифицировать и характеризовать основные положения законодательных актов, регулирующих права и обязанности супругов, и защищающих права ребенка;
- владеть основами самоконтроля, самооценки, принятия решений и осуществления осознанного выбора в учебной и познавательной деятельности при формировании современной культуры безопасности жизнедеятельности;
- классифицировать основные правовые аспекты оказания первой помощи;

- оказывать первую помощь при не инфекционных заболеваниях;
- оказывать первую помощь при инфекционных заболеваниях;
- оказывать первую помощь при остановке сердечной деятельности;
- оказывать первую помощь при коме;
- оказывать первую помощь при поражении электрическим током;
- использовать для решения коммуникативных задач в области безопасности жизнедеятельности различные источники информации, включая Интернет-ресурсы и другие базы данных;
- усваивать приемы действий в различных опасных и чрезвычайных ситуациях;
- исследовать различные ситуации в повседневной жизнедеятельности, опасные и чрезвычайные ситуации, выдвигать предположения и проводить несложные эксперименты для доказательства предположений обеспечения личной безопасности;
- творчески решать моделируемые ситуации и практические задачи в области безопасности жизнедеятельности.

## II. Содержание учебного предмета «ОБЖ»

### Основы безопасности личности, общества и государства

#### Основы комплексной безопасности

Человек и окружающая среда. Мероприятия по защите населения в местах с неблагоприятной экологической обстановкой, предельно допустимые концентрации

вредных веществ в атмосфере, воде, почве. Бытовые приборы контроля качества окружающей среды и продуктов питания. Основные правила пользования бытовыми приборами и инструментами, средствами бытовой химии, персональными компьютерами и др. Безопасность на дорогах. Правила безопасного поведения пешехода, пассажира и велосипедиста. *Средства индивидуальной защиты велосипедиста*. Пожар его причины и последствия. Правила поведения при пожаре при пожаре. Первичные средства пожаротушения. Средства индивидуальной защиты. Водоемы. Правила поведения у воды и оказания помощи на воде. Правила безопасности в туристических походах и поездках. Правила поведения в автономных условиях. Сигналы бедствия, способы их подачи и ответы на них. Правила безопасности в ситуациях криминогенного характера (квартира, улица, подъезд, лифт, карманная кража, мошенничество, *самозащита покупателя*). Элементарные способы самозащиты. *Информационная безопасность подростка*.

#### Защита населения Российской Федерации от чрезвычайных ситуаций

Чрезвычайные ситуации природного характера и защита населения от них (землетрясения, извержения вулканов, оползни, обвалы, лавины, ураганы, бури, смерчи, сильный дождь (ливень), крупный град, гроза, сильный снегопад, сильный гололед, метели, снежные заносы, наводнения, половодье, сели, цунами, лесные, торфяные и степные пожары, эпидемии, эпизоотии и эпифитотии). Рекомендации по безопасному поведению. Средства



индивидуальной защиты. Чрезвычайные ситуации техногенного характера и защита населения от них (аварии на радиационно-опасных, химически опасных, пожароопасных и взрывоопасных, объектах экономики, транспорте, гидротехнических сооружениях). Рекомендации по безопасному поведению. Средства индивидуальной и коллективной защиты. Правила пользования ими. Действия по сигналу «Внимание всем!». Эвакуация населения и правила поведения при эвакуации.

## **Основы противодействия терроризму, экстремизму и наркотизму в Российской Федерации**

Терроризм, экстремизм, наркотизм - сущность и угрозы безопасности личности и общества. *Пути и средства вовлечения подростка в террористическую, экстремистскую и наркотическую деятельность. Ответственность несовершеннолетних за правонарушения.* Личная безопасность при террористических актах и при обнаружении неизвестного предмета, возможной угрозе взрыва (при взрыве). Личная безопасность при похищении или захвате в заложники (попытке похищения) и при проведении мероприятий по освобождению заложников. Личная безопасность при посещении массовых мероприятий.

## **Основы медицинских знаний и здорового образа жизни**

Основные понятия о здоровье и здоровом образе жизни. Составляющие и факторы здорового образа жизни (физическая активность, питание, режим дня, гигиена). Вредные привычки и их факторы (навязчивые действия, игромания, употребление алкоголя и наркотических веществ, курение табака и курительных смесей), их влияние на здоровье. Профилактика вредных привычек и их факторов. *Семья в современном обществе. Права и обязанности супругов. Защита прав ребенка.*

## **Основы медицинских знаний и оказание первой помощи**

Основы оказания первой помощи. Первая помощь при наружном и внутреннем кровотечении. Извлечение инородного тела из верхних дыхательных путей. Первая

помощь при ушибах и растяжениях, вывихах и переломах. Первая помощь при ожогах, отморожениях и общем переохлаждении. *Основные неинфекционные и инфекционные заболевания, их профилактика.* Первая помощь при отравлениях. Первая помощь при тепловом (солнечном) ударе. Первая помощь при укусе насекомых и змей. *Первая помощь при остановке сердечной деятельности. Первая помощь при коме. Особенности оказания первой помощи при поражении электрическим током.*

### **III. Тематическое планирование**

5 класс

Тема	Кол-во часов	Содержание

Тема 1. Человек, среда его обитания, безопасность человека	5	Безопасность в быту. Особенности города (населенного пункта) как среды обитания человека. Характеристика городского и сельского жилища, особенности его жизнеобеспечения. Возможные опасные и аварийные ситуации в жилище. Соблюдение мер безопасности в быту.
Тема 2. Опасные ситуации техногенного характера	6	Безопасность на дорогах. Причины дорожно-транспортных происшествий и их возможные последствия. Организация дорожного движения. Правила Безопасного поведения на дорогах пешеходов и пассажиров. Общие обязанности водителя. Правила безопасного поведения на дороге велосипедиста. Пожарная безопасность. Безопасное поведение в бытовых ситуациях.
Тема 3. Опасные ситуации природного характера	2	Безопасность на водоёмах. Особенности состояния водоёмов в различное время года. Соблюдение правил безопасности при купании в оборудованных и необорудованных местах. Безопасный отдых у воды. Правила безопасного поведения на воде. Опасность водоёмов зимой. Меры предосторожности при движении по льду. Оказание само- и взаимопомощи терпящим бедствие на воде.
Тема 4. Чрезвычайные ситуации природного и техногенного характера	2	Чрезвычайные ситуации природного характера (землетрясение, наводнение, буря, ураган, сели, оползни, обвалы). Чрезвычайные ситуации техногенного характера (радиационно опасные объекты, пожаровзрывоопасный объект, химически опасный объект)
Тема 5. Опасные ситуации социального характера, антиобщественное поведение.	3	Опасные ситуации социального характера. Криминогенные ситуации в городе, причины их возникновения. Меры личной безопасности на улице, дома, в общественном месте. Профилактика нападений и самозащита при нападении насильников и хулиганов. Самооценка поведения. Психологические приёмы самозащиты. Правила безопасного поведения с незнакомым человеком на улице, в подъезде дома, лифте. Правила обеспечения сохранности личных вещей. Правила защиты от мошенников.

Тема 6 . Экстремизм и терроризм – чрезвычайные опасности для общества и государства.	4	Экстремизм и терроризм: основные понятия и причины их возникновения. Меры предосторожности при обнаружении взрывного устройства. Поведение человека при захвате его террористами в качестве заложника. Меры безопасности при освобождении заложников сотрудниками спецслужб. Ответственность несовершеннолетних за антиобщественное поведение и участие в террористической деятельности.
Тема 7. Возрастные особенности развития человека и здоровый образ жизни	3	Основные понятия о здоровье и здоровом образе жизни. Здоровый образ жизни – индивидуальная система поведения человека, обеспечивающая совершенствование его физических и духовных качеств. Двигательная активность и закаливание организма – необходимые условия сохранения и укрепления здоровья. Рациональное питание. Роль питания в сохранении здоровья человека
Тема 8. Факторы, разрушающие здоровье	2	Вредные привычки и их негативное влияние на здоровье. Вредные привычки и их негативное влияние на здоровье. Табакокурение и его последствия для организма курящего и окружающих людей. Алкоголь и его влияние на здоровье подростка. Наркомания, токсикомания и другие вредные привычки.
Тема 9. Первая медицинская помощь и правила её оказания	7	Оказание первой медицинской помощи. Медицинская (домашняя) аптечка. Оказание первой медицинской помощи при ссадинах и ушибах. Перевязочные и лекарственные средства. Первая медицинская помощь при отравлениях газами, пищевыми продуктами, средствами бытовой химии, лекарствами.
Итого	34	

6 класс

Тема	Кол-во часов	Содержание
Тема 1. Подготовка к активному отдыху на природе.	6	Природа и человек. Общение с живой природой – естественная потребность человека для развития своих духовных и физических качеств. Виды активного отдыха

		на природе и необходимость подготовки к нему. Способы ориентирования на местности, определения сторон горизонта. Определение своего местонахождения и направления движения на местности. Подготовка к выходу на природу. Порядок движения на маршруте. Порядок определения места для бивака. Особенности разведения костра и приготовления пищи. Определение необходимого снаряжения для похода.
Тема 2. Активный отдых на природе и безопасность	5	Общие правила безопасности при активном отдыхе на природе. Подготовка снаряжения и обеспечение безопасности в пеших и горных походах. Порядок движения походной группы. Режим и распорядок дня похода. Преодоление лесных зарослей и завалов, водных препятствий, движение по склонам. Подготовка снаряжения и обеспечение безопасности в лыжном походе. Организация движения и ночлегов. Подготовка снаряжения к водному походу и обеспечение безопасности на воде. Подготовка снаряжения и обеспечение безопасности при велосипедном походе.
Тема 3. Дальний (внутренний) и выездной туризм, меры безопасности.	6	Факторы, оказывающие влияние на безопасность человека в дальнем и выездном туризме. Акклиматизация человека в различных климатических условиях: к холодному климату, к жаркому климату, в горной местности. Общие правила безопасности в дальнем и выездном туризме. Обеспечение личной безопасности при следовании к местам отдыха наземными видами транспорта (автомобилем, железнодорожным транспортом). Обеспечение личной безопасности при следовании к местам отдыха водным или воздушным видом транспорта.
Тема 4. Обеспечение безопасности при автономном пребывании человека в природной среде.	4	Автономное пребывание человека в природе. Добровольная и вынужденная автономия. Обеспечение жизнедеятельности человека в природной среде при автономном существовании. Сооружение временного укрытия из подручных средств, добывание огня, обеспечение пищей и водой. Подача сигналов бедствия.
Тема 5. Опасные ситуации в природных условиях	4	Опасные погодные условия и способы защиты от них. Меры личной безопасности при встрече с дикими животными в природных условиях. Укусы насекомых и защита от них. Способы профилактики клещевого энцефалита.
Тема 6. Первая медицинская	4	Вопросы личной гигиены и оказание первой медицинской помощи в природных условиях. Состав

помощь при неотложных состояниях.		походной аптечки. Лекарственные растения и их использование. Правила оказания ПМП при ссадинах и потертостях, ушибах, вывихах и растяжениях связок. Правила оказания ПМП при тепловом и солнечном ударах, отморожении и ожоге. Правила оказания ПМП при укусах ядовитых змей и насекомых.
Тема 7. Здоровье человека и факторы, на него влияющие	5	Здоровый образ жизни и профилактика утомления. Влияние компьютера на здоровье человека. Информационная безопасность подростка. Влияние неблагоприятной окружающей среды на здоровье человека. Влияние социальной среды на развитие и здоровье человека. Влияние наркотиков и психоактивных веществ на здоровье человека. Стадии развития наркомании. Профилактика употребления наркотиков и психоактивных веществ. Правила четырех «Нет!» наркотикам.
Итого	34	

## 7 класс

Тема	Кол-во часов	Содержание
Тема 1. Общие понятия об опасных и чрезвычайных ситуациях природного характера	3	Различные природные явления и причины их возникновения. Строение оболочки земли: литосфера, атмосфера, гидросфера и биосфера. круговорот веществ и энергии в географической оболочке. Общая характеристика природных явлений. Природные явления геологического, метеорологического, гидрологического, биологического и космического происхождения, их характеристика, возникновение опасности для жизнедеятельности человека. Опасные и чрезвычайные ситуации. Общие понятия и определения. ЧС природного характера.
Тема 2. Чрезвычайные ситуации геологического происхождения, их причины и последствия	6	Землетрясение. Причины возникновения землетрясения и его возможные последствия. Геологические процессы, происходящие в литосфере Земли, в результате которых возникают землетрясения. Очаг, магнитуда, эпицентр, интенсивность землетрясения. Возможные последствия землетрясений. Основные районы на территории России, где вероятность землетрясений велика. Основные принципы защиты населения от землетрясений. Комплекс мероприятий, проводимых по защите населения от последствий землетрясений. Разработка способов повышения устойчивости зданий

		<p>и сооружений, а также защита от воздействия сейсмических волн. Организация оповещения населения. Обучение населения правилам безопасного поведения в сейсмоопасных районах. Организация аварийно-спасательных работ.</p> <p>Правила безопасного поведения населения при землетрясении в различных ситуациях: если землетрясение застало вас дома, на улице, в школе.</p> <p>Правила безопасного поведения после землетрясения.</p> <p>Вулканы, извержение вулканов, расположение вулканов на Земле. Типы вулканов: действующие, дремлющие и потухшие, их характеристики, причины и предвестники их извержений. Последствия извержения вулканов. Образование лавовых потоков, вулканических грязевых потоков, выпадение твердых вулканических продуктов, образование палящей вулканической тучи, выделение вулканических газов.</p> <p>Организация защиты населения от последствий извержения вулканов. Оползни, причины их возникновения. Классификация оползней по занимаемой ими площади. Последствия оползней.</p> <p>Организация защиты населения от последствий оползней. Рекомендации населению по действиям при угрозе возникновения оползня.</p> <p>Обвалы и снежные лавины, их причины и последствия. Организация защиты населения от последствий обвалов и снежных лавин. Рекомендации населению по действиям при угрозе обвалов и схода снежных лавин.</p>
<p>Тема 3. Чрезвычайные ситуации метеорологического происхождения, их причины и последствия</p>	3	<p>Ураганы и бури, причины их возникновения, возможные последствия. Циклоны - причина возникновения ураганов и бурь, их строение, скорость перемещения. Последствия ураганов и бурь. Характеристика разрушительной силы ураганов и бурь. Шкала Бофорта, определяющая силу ветра. Воздействие ветра на окружающую среду.</p> <p>Мероприятия по защите населения от последствий ураганов и бурь. Организация непрерывного наблюдения за состоянием атмосферы. Прогноз возникновения циклонов, их перемещение и возможные последствия. Организация оповещения населения об угрозе ураганов и бурь. Рекомендации населению по правилам поведения при получении штормового оповещения о приближении урагана или бури. Смерч, основные понятия и определения.</p>

		Характеристики смерча, разрушительная сила смерча и его возможные последствия. Рекомендации населению по действиям при угрозе и во время смерча.
Тема 4. Чрезвычайные ситуации гидрологического происхождения, их причины и последствия	8	Наводнения, виды наводнений и их причины. Природные явления гидрологического происхождения, вызывающие наводнения. Возможные последствия наводнений. Основные мероприятия, проводимые по защите населения от последствий наводнений. Прогнозирование наводнений, строительство защитных сооружений, оповещение населения, организация эвакуации и спасательных работ, подготовка населения к действиям при угрозе и во время наводнения. Рекомендации населению по действиям при угрозе и во время наводнения. Сели и их характеристика, причины возникновения селей, их последствия. Защита населения от селевых потоков. Рекомендации населению, проживающему в селеопасных районах. Цунами и их характеристика. Причины возникновения цунами, их возможные последствия. Организация защиты населения от последствий цунами. Подготовка населения к безопасному при угрозе возникновения цунами, во время цунами и после него.
Тема 5. Природные пожары и чрезвычайные ситуации биологического происхождения, их причины и последствия	4	Лесные и торфяные пожары, виды пожаров, классификация и их характеристика. Последствия лесных и торфяных пожаров для населения и окружающей среды. Профилактика лесных и торфяных пожаров, защита населения от лесных пожаров. Общие рекомендации по безопасному поведению при нахождении вблизи очага пожара в лесу. Инфекционные болезни человека, причины их возникновения. Классификация инфекционных болезней по способу передачи инфекции от больного человека к здоровому. Эпидемия, ее характеристика, опасность для населения. Эпидемический процесс и факторы, его определяющие. Противоэпидемические мероприятия и защита населения. Характеристика некоторых наиболее распространенных инфекционных заболеваний и их профилактика. Комплекс мероприятий, проводимых для защиты населения от массовых инфекционных заболеваний. Правила личной гигиены для профилактики инфекционных заболеваний. Инфекционные болезни животных и растений. Причины их возникновения,

		краткая характеристика. Противоэпизоотические и противоэпифитотические мероприятия.
Тема 6 Духовно-нравственные основы противодействия терроризму и экстремизму	2	Терроризм и опасность вовлечения подростка в террористическую и экстремистскую деятельность. Роль нравственных позиций и личных качеств подростка в формировании антитеррористического поведения.
Тема 7. Здоровый образ жизни и его значение для гармоничного развития человека	5	<p>Психологическая уравновешенность, ее значение в формировании системы здорового образа жизни и обеспечения личной безопасности. Качества, необходимые для повышения уровня психологической уравновешенности.</p> <p>Психологическая уравновешенность и умение завести друзей. Общие понятия и определения стресса. Стресс и стадии развития общего адаптационного синдрома. Влияние стресса на состояние здоровья человека. Содержание общих принципов борьбы со стрессом. Анатомо-физиологические особенности человека в подростковом возрасте. Особенности развития организма человека в подростковом возрасте. Физическое развитие, индивидуальные особенности внешнего облика человека. Различия в развитии мальчиков и девочек. Соблюдение правил личной гигиены в подростковом возрасте. Особенности психического развития человека в подростковом возрасте. Формирование основных качеств взрослого человека. Формирование личности подростка при его взаимоотношении со взрослыми. Значение правильного общения со взрослыми, особенно с родителями, для социального развития человека в подростковом возрасте. Конфликтные ситуации, которые могут возникнуть при общении подростка с родителями и основные способы их разрешения. Умение слушать собеседника. Формирование личности подростка при взаимоотношении со сверстниками. Рост потребности общения со сверстниками, пути достижения признания среди сверстников. Возможные конфликтные ситуации при общении со сверстниками, основные пути их разрешения. Личные качества, обеспечивающие более тесное общение со сверстниками. Формирование взаимоотношений со сверстниками противоположного пола. Факторы, определяющие развитие взаимоотношений со сверстниками противоположного пола. Формирование социально значимых качеств для</p>



		установления правильного взаимоотношения со сверстниками противоположного пола. Духовная и социальная зрелость и ее значение в определении стиля своего поведения с лицами противоположного пола. Взаимоотношения подростка и общества. Ответственность несовершеннолетних. Значение правового воспитания для социального развития подростка. Правонарушения, совершаемые подростками, и их основные причины. Уголовная ответственность несовершеннолетних, предусмотренная Уголовным кодексом Российской Федерации (УК РФ, 1997 г.).
Тема 8. Первая медицинская помощь и правила ее оказания	3	Общие понятия и определения первой медицинской помощи, доврачебной помощи, первой врачебной помощи. Общий порядок действий при оказании первой медицинской помощи. Оказание первой медицинской помощи при наружном кровотечении: при незначительных ранах, при сильном кровотечении. Оказание первой медицинской помощи при артериальном и венозном кровотечении. Оказание первой медицинской помощи при ушибах и переломах. Общие правила транспортировки пострадавшего.
Итого	34	

## 8 класс

Тема	Кол-во часов	Содержание
Раздел I. Тема 1. Пожарная безопасность.	3	Пожары в жилых и общественных зданиях, их возможные последствия. Основные причины возникновения пожаров в жилых и общественных зданиях. Влияние «человеческого фактора» на причины возникновения пожаров. Соблюдение мер пожарной безопасности в быту. Права и обязанности граждан в области пожарной безопасности. Правила безопасного поведения при пожаре в жилом или общественном здании.
Тема 2. Безопасность на дорогах	3	Причины дорожно-транспортного травматизма. Организация дорожного движения. Правила безопасного поведения на дорогах пешеходов и пассажиров. Общие обязанности водителя. Правила безопасного поведения на дороге велосипедиста и водителя мопеда.
Тема 3. Безопасность на водоемах	3	Водоемы. Особенности состояния водоемов в различное время года. Соблюдение правил безопасности при

		купании в оборудованных и необорудованных местах. Безопасный отдых у воды. Оказание само- и взаимопомощи терпящим бедствие на воде.
Тема 4. Экология и безопасность	2	Загрязнение окружающей природной среды понятие о предельно допустимых концентрациях загрязняющих веществ. Мероприятия, проводимые на защите здоровье населения в местах с неблагоприятной экологической обстановкой.
Раздел II. Тема 1. Чрезвычайные ситуации техногенного характера и их последствия.	9	Общие понятия о чрезвычайной ситуации техногенного характера. Классификация чрезвычайных ситуаций техногенного характера по типам и видам их возникновения. Потенциально основные объекты экономики. Аварии на радиационных, химически опасных и пожаров – взрывоопасных объектах. Причины их возникновения и возможные последствия. Аварии на гидродинамических объектах. Рекомендации специалистов по правилам безопасного поведения в различных чрезвычайных ситуациях техногенного характера.
Тема 2. Организация защиты населения от чрезвычайных ситуаций техногенного характера.	3	Способы оповещения населения о чрезвычайных ситуациях техногенного характера. Организация защиты населения при авариях на радиационных и химически опасных объектах.
Раздел III. Тема 1. Основы здорового образа жизни	8	Основные понятия о здоровье и здоровом образе жизни. Индивидуальное здоровье человека, его физическая и духовная сущность. Репродуктивное здоровье как общая составляющая здоровья человека и общества. Здоровый образ жизни и безопасность, основные составляющие здорового образа жизни. Здоровый образ жизни как необходимое условие сохранения и укрепления здоровья человека и общества и обеспечения их безопасности. Влияние окружающей природной среды на здоровье человека. Вредные привычки и их профилактика.
Тема 2. Основы медицинских знаний и оказания первой медицинской помощи.	3	Общая характеристика различных повреждений и их последствия для здорового человека. Средства оказания первой медицинской помощи. Правила оказания первой медицинской помощи при отравлениях угарным газом, хлором и аммиаком.
Итого	34	

9 класс

Тема	Ко- л-	Содержание
------	-----------	------------

	во час ов	
Тема 1. Национальная безопасность России в мировом сообществе	4	Россия в мировом сообществе. Национальные интересы России в современном мире. Основные угрозы национальным интересам и безопасности России. Формирование общей культуры населения в области безопасности жизнедеятельности.
Тема 2. Чрезвычайные ситуации природного и техногенного характера как угроза национальной безопасности России	3	Опасные и чрезвычайные ситуации, общие понятия и определения, их классификация. Ч.С. природного характера, их причины и последствия. Ч.С. техногенного характера их причина и последствия
Тема 3. Современный комплекс проблем безопасности социального характера и национальная безопасность России	3	Военные угрозы национальной безопасности России. Международный терроризм – угроза национальной безопасности России. Наркобизнес как разновидность проявления международного терроризма
Тема 4. Организационные основы по защите населения страны от чрезвычайных ситуаций мирного и военного времени	3	Единая государственная система предупреждения и ликвидации ЧС (РСЧС). ГО как составная часть национальной безопасности и обороноспособности страны. МЧС России – федеральный орган управления в области защиты населения и территорий от ЧС
Тема 5. Основные мероприятия, проводимые в Российской Федерации, по защите населения от ЧС мирного и военного времени	5	Мониторинг и прогнозирование ЧС. Инженерная защита населения и территорий от ЧС. Оповещение населения о ЧС. Эвакуация населения. Аварийно-спасательные и другие неотложные работы в очагах поражения
Тема 6. Основы государственной политики по организации борьбы с терроризмом и наркобизнесом	6	Виды террористических акций, их цели и способы осуществления. Законодательная и нормативно-правовая база по организации борьбы с терроризмом. Система борьбы с терроризмом. Правила поведения при угрозе террористического акта. Государственная политика противодействия наркотизму. Профилактика наркомании.
Тема 7. Основы здорового образа жизни	3	Здоровье человека как индивидуальная так и общественная ценность Здоровый образ жизни и его составляющие. Репродуктивное здоровье населения и национальная безопасность России
Тема 8. Факторы, разрушающие	3	Ранние половые связи и их последствия. Инфекции, передаваемые половым путем.

репродуктивное здоровье		Понятие о ВИЧ- инфекции и СПИДе
Тема 9. Правовые основы сохранения и укрепления репродуктивного здоровья	3	Брак и семья Семья и здоровый образ жизни человека Основы семейного права в Российской Федерации.
Тема 10. Основы медицинских знаний и оказание первой медицинской помощи	1	Первая медицинская помощь при массовых поражениях. Первая медицинская помощь при передозировке при приеме психоактивных веществ.
Итого	34	

## Основы духовно нравственной культуры народов России

5 класс (34 часа)

### Раздел 1. В мире культуры – 2 часа.

Величие российской культуры. Российская культура – плод усилий разных народов. Деятели науки и культуры – представителей разных национальностей (К. Брюллов, И. Репин, К. Станиславский, Ш. Алейхем, Г. Уланова, Д. Шостакович, Р. Гамзатов, Л. Лихачев, С. Эрьзя, Ю. Рытхэу и др.). Человек – творец и носитель культуры. Вне культуры жизнь человека невозможна. Вклад личности в культуру зависит от ее таланта, способностей, упорства. Законы нравственности – часть культуры общества. Источники, создающие нравственные установки.

### Раздел 2. Нравственные ценности российского народа – 7 часов.

«Береги землю родимую, как мать любимую». Представления о патриотизме в фольклоре разных народов. Герои национального эпоса разных народов (Улып, Сияжар, Боотур, Урал-батыр и др.). Жизнь ратными подвигами полна. Реальные примеры выражения патриотических чувств в истории России (Дмитрий Донской, Кузьма Минин, Иван Сусанин, Надежда Дурова и др.). Деятели разных конфессий – патриоты (Сергий Радонежский, Рабби Шнеур-Залман и др.). Вклад народов нашей страны в победу над фашизмом. В труде – красота человека. Тема труда в фольклоре разных народов (сказках, легендах, пословицах). «Плод добрых трудов славен...». Буддизм, ислам, христианство о труде и трудолюбии. Люди труда. Примеры самоотверженного труда людей разной национальности на благо родины (землепроходцы, ученые, путешественники, колхозники и пр.). Бережное отношение к природе. Одушевление природы нашими предками. Роль заповедников в сохранении природных объектов. Заповедники на карте России. Семья – хранитель духовных ценностей. Роль семьи в жизни человека. Любовь, искренность, симпатия, взаимопомощь и поддержка – главные семейные ценности. О любви и милосердии в разных религиях. Семейные ценности в православии, буддизме, исламе, иудаизме. Взаимоотношения членов семьи. Отражение ценностей семьи в фольклоре разных народов. Семья – первый трудовой коллектив.

### Раздел 3. Религия и культура – 10 часов.

Роль религии в развитии культуры. Вклад религии в развитие материальной и духовной культуры общества. Культурное наследие христианской Руси. Принятие христианства на

Руси, влияние Византии. Христианская вера и образование в Древней Руси. Великие князья Древней Руси и их влияние на развитие образования. Православный храм (внешние особенности, внутреннее убранство). Духовная музыка. Богослужбное песнопение. Колокольный звон. Литература и искусство. Особенности православного календаря. Культура ислама. Возникновение ислама. Первые столетия ислама (VII-XII века) – золотое время исламской культуры. Успехи образования и науки. Вклад мусульманской литературы в сокровищницу мировой культуры. Декоративно-прикладное искусство народов, исповедующих ислам. Мечеть – часть исламской культуры. Исламский календарь. Иудаизм и культура. Возникновение иудаизма. Тора – Пятикнижие Моисея. Синагога – молельный дом иудеев. Особенности внутреннего убранства синагоги. Священная история иудеев в сюжетах мировой живописи. Еврейский календарь. Культурные традиции буддизма. Распространение буддизма в России. Культовые сооружения буддистов. Буддийские монастыри. Искусство танка. Буддийский календарь.

### **Повторительно-обобщающий урок – 1 час.**

#### **Раздел 4. Как сохранить духовные ценности – 6 часов.**

Забота государства о сохранении духовных ценностей. Конституционные гарантии права гражданина исповедовать любую религию. Восстановление памятников духовной культуры, охрана исторических памятников, связанных с разными религиями. Хранить память предков. Уважение к труду, обычаям, вере предков. Примеры благотворительности из российской истории. Известные меценаты России.

#### **Раздел 5. Твой духовный мир – 4 часа.**

Что составляет твой духовный мир. Образованность человека, его интересы, увлечения, симпатии, радости, нравственные качества личности – составляющие духовного мира. Культура поведения человека. Этикет в разных жизненных ситуациях. Нравственные качества человека.

### **Повторительно-обобщающий урок – 1 час.**

#### **Итоговая презентация проектов обучающихся – 3 часа.**

«Великие ценности культуры».

## **СОДЕРЖАНИЕ УЧЕБНОГО КУРСА**

6 класс (34 часа)

#### **Раздел 1. Введение в предмет – 1 час.**

Традиционные религии России — неиссякаемый источник духовного богатства для каждого россиянина.

#### **Раздел 2. Особенности восточного и западного христианства – 7 часов.**

Древние предания христиан. Возникновение христианства. Христианская церковь. Православие на Руси и в России. Христианские святые. Православный храм, его устройство. Христианские праздники и таинства. Символический язык православной

культуры: христианское искусство (иконы, фрески, церковное пение, прикладное искусство), православный календарь. Католики и протестанты.

### **Раздел 3. Введение в исламскую духовную традицию – 3 часа.**

Пророк Мухаммад и возникновение ислама. Пророк Мухаммад - образец человека и учитель нравственности в исламской традиции. Во что верят мусульмане. Праздники исламских народов России: их происхождение и особенности проведения.

### **Раздел 4. Введение в иудейскую духовную традицию – 3 часа.**

Иудаизм - самая древняя вера в единого Бога. Тора - главная книга иудаизма. Классические тексты иудаизма. Патриархи еврейского народа. Пророки и праведники в иудейской культуре. Храм в жизни иудеев. Назначение синагоги и её устройство. Обычай и обряды иудеев. Суббота (Шабат) в иудейской традиции.

### **Раздел 5. Введение в буддийскую духовную традицию - 3 часа.**

Будда и его учение. Буддийские святые. Человек в буддийской картине мира. Буддийские символы. Буддийские ритуалы. Буддийские святыни. Буддийские священные сооружения. Буддийский храм. Направления и обряды буддизма. Праздники в буддийской культуре.

### **Повторительно-обобщающий урок – 1 час.**

## **Раздел 6. Православие в Древней Руси до современности – 6 часов.**

Крещение Руси и дохристианские традиции русского народа. Киев — центр православия в Древней Руси. Значение Киева для православных России. Русское монашество. Митрополит Илларион. Антоний и Феодосии Печерские. Киево-Печерская лавра. «Поучение» Владимира Мономаха. Владимир Мономах — православный христианин. «Поучение» Мономаха и его христианский нравственный идеал. Православная Церковь и нашествие монголов. Нашествие на Русь монголов, разорение Киева и его православных святынь. Перенос митрополичьего престола из Киева во Владимир, а оттуда в Москву. Митрополит Петр. Русская Церковь и Золотая Орда. Русская Православная Церковь — оплот единства русских земель. Помощь Церкви московским князьям в укреплении государства и собирании русских земель. Православие в Московской Руси. Митрополит Алексей и его заветы православным. Флорентийская уния. Установление автокефалии Русской Церкви. Иосифляне и нестяжатели. Отношение христианина к богатству. Православие в Российском царстве. Учреждение в России патриаршества. Митрополит Филипп и царь Иван Грозный. Гражданский и христианский подвиг патриарха Гермогена. Стремление царской власти ограничить влияние Церкви. Царь Алексей Михайлович и патриарх Никон. Заветы оптинских старцев. Ликвидация патриаршества при Петре I. Ограничение церковного землевладения Екатериной II. Сохранение роли христианства в духовном просвещении народа. Старцы. Амвросий Оптинский и его заветы православным христианам. Заповедь «не судите и не будете судимы». Православие в Советской России. Революция и гонения на Церковь. Восстановление патриаршества. Святой епископ Лука и его духовный подвиг. Патриотизм и жертвенность во имя Отечества Русской Церкви в ходе Великой Отечественной войны. Патриотизм — обязательное качество православного христианина. Православие в современной России. Крах коммунистической системы и прекращение гонений на Церковь. Русская Православная Церковь в современной России, ее участие в общественной жизни и проповедь христианской нравственности. Русская Православная Церковь Заграницей и ее воссоединение с РПЦ. Патриарх Кирилл о важности сохранения в современном обществе идеалов добра и справедливости.

Александро-Невский кафедральный собор – главный храм Старого Оскола. Православие в традициях Русского народа. Православие в повседневной жизни русского человека. Крещение и крестные родители. Именины. Обряд отпевания усопшего. Традиционные занятия населения России и христианские праздники. Преображение Господне (Яблочный Спас). Пословицы и поговорки религиозного характера. Православие и традиционные ценности Русского народа. Православная вера — основа культурной и гражданской самоидентификации в древности. Афанасий Никитин. Верность другу и дружбе в православии. Милосердие в православии. Ульяна Осорбина. Дом и семья в православии. Почитание дома у православных. Красный угол и забота о нем хозяев дома. Почитание брака и семьи у православных. Любовь к детям и почитание родителей. Святые Петр и Феврония. Святые Петр и Феврония — образец супружеской верности и покровители семьи и брака. День памяти святых Петра и Февронии — Всероссийский день семьи, любви и верности.

### **Раздел 7. История ислама на территории России – 3 часа.**

Проникновение ислама в Россию. Появление ислама в Среднем Поволжье. Посольство болгарского царя Алмуша и обращение его в ислам. Веротерпимость в Золотой Орде. Утверждение в Орде ислама. Ислам в государствах — наследниках Золотой Орды: Казанском, Астраханском, Сибирском и др. ханствах. Мусульмане в России. Вхождение мусульманских народов в состав России. Терпимость русского правительства по отношению к исламу. Появление в России мусульманских организаций и медресе. «Союз мусульман». Борьба с исламом в СССР. Ислам в современной России. Мусульманские народы России. Возрождение ислама в нашей стране после 1991 г. Мусульманское религиозное образование. Мусульманские организации в современной России. Мусульманские Ценности и идеалы. Роль ислама в развитии благотворительности, пропаганде здорового образа жизни, сохранении межэтнического и межконфессионального мира и согласия в российском обществе. Дом и семья в исламе. Семья — домашняя школа мусульманина. Почитание родителей в исламе. Уважение к матери. Роль отца в мусульманской семье. Отношения братьев и сестер. Родовые отношения в мусульманских семьях.

### **Раздел 8. Появление и развитие иудаизма в России – 3 часа.**

Появление иудейских общин в Древней Руси. Расселение иудеев на западных землях Российской империи. Их отношения с властями. Религиозное образование у иудеев. Иудаизм в Российской Империи. Иудаизм СССР. Ограничение иудеев в правах и постепенное ослабление этих ограничений. Московская хоральная синагога Революция 1917 г. и отмена ограничений для иудеев. Репрессии против них в СССР. Иудеи Советского Союза и Великая Отечественная война. Трагедия Холокоста. Иудаизм в современной России. Возрождение иудаизма после 1991 г. Современные иудейские организации России. Роль иудейского духовенства в утверждении веротерпимости и взаимопонимания различных культур в российском обществе. Иудаизм в культуре и Традициях еврейского народа. Роль иудаизма в сохранении культуры и традиций еврейского народа. Почитание семьи в иудаизме. Отношение иудеев к браку и семье. Любовь к детям и почитание родителей. Взаимная поддержка и помощь в иудейской общине. Милосердие — основная черта иудея.

### **Раздел 9. Появление и развитие буддизма в России – 2 часа.**

Тибетский буддизм (школа гэлуг) — направление махаяны. Лама в тибетском буддизме. Далай-лама — духовный лидер буддистов Тибета. Распространение буддизма среди народов России. Распространение тибетского буддизма в России. Принятие буддизма калмыками. Хурул — буддийский храм у калмыков. Хошеутовский хурул — памятник воинской славы российского народа. Буддизм в Бурятии. Даган — буддийский храм у бурят. Дацан — буддийский монастырь у бурят. Буддизм в Туве. Хурэ — буддийский храм тувинцев. Агван Доржиев — выдающийся лидер российских буддистов. Буддизм в СССР. Революция 1917 г. и реформы российских буддистов во главе с Агваном. Доржиевым. Гонения на буддизм в СССР. Патриотическая позиция российских буддистов в годы Великой Отечественной войны. Буддизм в современной России. Современные буддийские организации России. Роль российских буддистов в утверждении в российском обществе добросердечия, милосердия и любви к ближнему. Буддизм в культуре и традициях народов России. Роль буддизма в сохранении и развитии культурных традиций коренных народов России. Буддизм и семья. Роль лам у буддистских народов России. Белый месяц — важный праздник российских буддистов и связанные с ним обычаи и предания. Обряд сжигания магического конуса — сора. Праздник тысячи лампад в память о Цзонхаве — основателе школы гэлуг. Роль праздника в семейных и народных традициях калмыков, бурят и тувинцев. Цам — праздничная мистерия.

#### **Повторительно-обобщающий урок.**

Роль традиционных религий России в утверждении в нашей стране идеалов добросердечия, справедливости, правды, мира и согласия, любви к ближнему, уважения к семье, патриотизма, верности долгу и дружбе.

#### **Экскурсия в храм.**

### **Учебный курс основы проектной деятельности**

#### **Планируемые результаты освоения курса**

##### **«Основы проектной деятельности» (6 класс)**

#### **Личностные, метапредметные и предметные результаты освоения учебного предмета. Учащиеся научатся:**

##### **Предметным УУД:**

владеть основными понятиями курса.

##### **Личностным УУД:**

1. Свободно выражать мысли и чувства в процессе речевого общения;
2. Мотивированности и направленности на активное и созидательное участие в будущем в общественной и государственной жизни;



3. Заинтересованности не только в личном успехе, но и в развитии различных сторон жизни общества;
4. Следовать этическим нормам и правилам ведения диалога;
5. Знанию отдельных приемов и техник преодоления конфликтов;
6. Эмоционально-ценностному отношению к окружающей среде, необходимости ее сохранения и рационального использования.

#### **Метапредметным УУД:**

1. планировать и выполнять учебный проект, используя оборудование, модели, методы и приёмы, адекватные исследуемой проблеме;
2. выявлять и формулировать проблему;
3. планировать этапы выполнения работ;
4. выбирать средства реализации замысла,
5. работать с разными источниками информации;
6. обрабатывать информацию;
7. структурировать материал;
8. контролировать ход и результаты выполнения проекта;
9. представлять результаты выполненного проекта
10. выдвигать гипотезу
11. находить доказательства
12. формулировать вытекающие из исследования выводы;
13. ясно, логично и точно излагать свою точку зрения, использовать языковые средства, адекватные обсуждаемой проблеме;
14. осуществлять адекватную оценку своей деятельности и деятельности других участников;
15. самостоятельно организовывать собственную деятельность, оценивать ее, определять сферу своих интересов.

Учащиеся получают возможность научиться:

1. совершенствованию духовно-нравственных качеств личности;
2. самостоятельно задумывать, планировать и выполнять проект;
3. использовать догадку, озарение, интуицию;
4. целенаправленно и осознанно развивать свои коммуникативные способности, осваивать новые языковые средства;
5. формированию качеств мышления, необходимых для адаптации в современном информационном обществе;
6. способности к самостоятельному приобретению новых знаний и практических умений, умения управлять своей познавательной деятельностью;
- 7 осознать свою ответственность за достоверность полученных знаний, за качество выполненного проекта.

## **Содержание**

Проект «Экскурсия по  
родному краю».

Сотрудничество.

Фандрайзинг.

Развитие навыков работы в команде.

История проектирования. Проекты в

современном мире. Основные правила делового общения и ведения дискуссий. Учимся сотрудничеству  
Учимся определять проблему, помощь в постановке проблемы.

О проблемы к цели Планирование

Планирование. Лист планирования и продвижения по заданию. Работа со справочной литературой

Способы первичной обработки информации Поиск информации в интернете

Гипотеза и доказательства

Основы риторики. Публичное выступление Презентация

проекта

Самооценка

Проект «Школа выживания». Проект

«Благоустройство двора» Проект

«Масленица»

Проект «Думающий покупатель» Проект «Школа

безопасности по ПДД»

Проект «Праздничное агентство мандаринка»

Проект «Города – герои Великой Отечественной войны» Проект «Города – герои Великой Отечественной войны»

«Образы защитников Отечества в музыке, изобразительном искусстве, литературе».

«Образы защитников Отечества в музыке, изобразительном искусстве, литературе». Проект «Реконструкция события»

Проект

«Мы за ЗОЖ»

Проект

«Агропром

»

Проект «Открытое пространство» Проект

«КВН»

Что я знаю о проектной деятельности!

Проект «Конкурс творческих работ» Обработка результатов.

### Тематическое планирование

№ урока	Тема занятий	Форма проведения	Количество часов
---------	--------------	------------------	------------------

1	Проект «Экскурсия по родному краю»	Беседа, мозговой штурм	1
2	Сотрудничество. Фандрайзинг. Развитие навыков работы в команде.	Тренинг	1
3	История проектирования. Проекты в современном мире.	Лекция	1
4	Основные правила делового общения и ведения дискуссий.	Лекция беседа	1
5	Учимся сотрудничеству	Лекция, беседа	1
6	Учимся определять проблему, помощь в постановке проблемы.	Лекция, беседа	1
7	О проблемы к цели	Лекция, беседа	1
8	Планирование	Лекция, беседа	1
9	Планирование. Лист планирования и продвижения по	Беседа, мозговой штурм	1

	заданию.		
10	Работа со справочной литературой	Беседа, мозговой штурм	1
11	Способы первичной обработки информации	Ярмарка идей	1
12	Поиск информации в интернете	Лекция, беседа	1
13	Гипотеза и доказательства	Лекция, беседа	1
14	Основы риторики. Публичное выступление	Лекция, беседа	1
15	Презентация проекта	Семинар	1
16	Самооценка	Беседа	1
17	Проект «Школа выживания»	Проектная деятельность	1
18	Проект «Благоустройство двора»	Проектная деятельность	1
19	Проект «Масленица»	Проектная деятельность	1
20	Проект «Думающий покупатель»	Проектная деятельность	1
21	Проект «Школа безопасности по ПДД»	Проектная деятельность	1
22	Проект «Праздничное агентство мандаринка»	Проектная деятельность	1
23	Проект «Города – герои Великой Отечественной войны»	Проектная деятельность	1
24	Проект «Города – герои Великой Отечественной войны»	Проектная деятельность	1

25	«Образы защитников Отечества в музыке, изобразительном искусстве, литературе».	Проектная деятельность	1
26	«Образы защитников Отечества в музыке, изобразительном искусстве, литературе».	Проектная деятельность	1
27	Проект «Реконструкция события»	Проектная деятельность	1
28	Проект «Мы за ЗОЖ»	Проектная деятельность	1
29	Проект «Агропром»	Проектная деятельность	1
30	Проект «Открытое пространство»	Проектная деятельность	1
31	Проект «КВН»	Проектная деятельность	1

32	Что я знаю о проектной деятельности!	Круглый стол	1
33-34	Проект «Конкурс творческих работ» Обработка результатов.	Круглый стол	2

### Планируемые результаты курса

#### «Основы проектной деятельности»

отражаются в индивидуальных качественных свойствах учащихся, которые они должны приобрести в процессе освоения учебного предмета:

- формирование ответственного отношения к учению, готовности и способности обучающихся к саморазвитию и самообразованию на основе мотивации к обучению и познанию;
- формирование целостного мировоззрения, учитывающего культурное, языковое, духовное многообразие современного мира;
- формирование осознанного, уважительного и доброжелательного отношения к другому человеку, его мнению, мировоззрению, культуре; готовности и способности вести диалог с другими людьми и достигать в нем взаимопонимания;
- развитие морального сознания и компетентности в решении моральных проблем на основе личностного выбора, формирование нравственных чувств и нравственного поведения, осознанного и ответственного отношения к собственным поступкам;
- формирование коммуникативной компетентности в общении и сотрудничестве со сверстниками, взрослыми в процессе образовательной, творческой деятельности.

**Предметные результаты** характеризуют опыт учащихся в проектной деятельности, который приобретается и закрепляется в процессе освоения

учебного предмета:

-сформированность умения к самостоятельному приобретению знаний и решению проблем, проявляющаяся в умении поставить проблему и выбрать адекватные способы её решения, включая поиск и обработку информации, формулировку выводов и/или обоснование и реализацию/апробацию принятого решения, обоснование и создание прогноза, модели, макета, объекта, творческого решения и т. п.

-сформированность предметных знаний и способов действий, проявляющаяся в умении раскрыть содержание работы, грамотно и обоснованно в соответствии с рассматриваемой проблемой/темой использовать имеющиеся знания и способы действий;

-сформированность регулятивных действий, проявляющаяся в умении самостоятельно планировать и управлять своей познавательной деятельностью во времени, использовать ресурсные возможности для достижения целей, осуществлять выбор конструктивных стратегий в трудных ситуациях;

-сформированность коммуникативных действий, проявляющаяся в умении ясно изложить и оформить выполненную работу, представить её результаты, аргументировано ответить на вопросы.

**Метапредметные результаты** характеризуют уровень сформированности универсальных способностей учащихся, проявляющихся в познавательной и практической деятельности:

-умение самостоятельно определять цели своего обучения, ставить и формулировать для себя новые задачи в учёбе и познавательной деятельности, развивать мотивы и интересы своей познавательной деятельности;

- умение самостоятельно планировать пути достижения целей, в том числе альтернативные, осознанно выбирать наиболее эффективные способы решения учебных и познавательных задач;

-умение соотносить свои действия с планируемыми результатами, осуществлять контроль своей деятельности в процессе достижения результата, определять способы действий в рамках предложенных условий и требований, корректировать свои действия в соответствии с изменяющейся ситуацией;

-умение оценивать правильность выполнения учебной задачи, собственные возможности ее решения;

-владение основами самоконтроля, самооценки, принятия решений и осуществления осознанного выбора в учебной и познавательной деятельности;

-умение организовывать учебное сотрудничество и совместную деятельность с учителями сверстниками;

- работать индивидуально и в группе: находить общее решение и разрешать конфликты на основе согласования позиций и учета интересов;

- формулировать, аргументировать и отстаивать свое мнение.

Основным **объектом** оценки метапредметных результатов является:

- способность и готовность к освоению систематических знаний, их самостоятельному пополнению, переносу и интеграции;
- способность к сотрудничеству и коммуникации;
- способность к решению личностно и социально значимых проблем и воплощению найденных решений в практику;
- способность и готовность к использованию ИКТ в целях обучения и развития;
- способность к самоорганизации, саморегуляции и рефлексии.

Основной процедурой итоговой оценки достижения метапредметных результатов по предмету является *защита итогового индивидуального проекта*.

## СОДЕРЖАНИЕ ПРОГРАММЫ

### 7 класс – 34 часа

1. Введение. Структура проекта  
**Модуль «Ситуация и проблема» - 3 часа**
2. Структура исследовательской работы. Признаки и описание ситуации. Противоречие. Постановка проблемы.
3. Обсуждение плана, выбор тем проектов и исследовательских работ.
4. Обсуждение плана, выбор тем проектов и исследовательских работ.  
**Модуль «От проблемы к цели» - 1 час**
5. Цель. Способы достижения цели  
**Модуль «Планирование деятельности» - 1 час**
6. Задачи проекта. Определение задач.  
**Модуль «Ресурсы» - 1 час**
7. Виды ресурсов. Определение ресурсов.  
**Модуль «Поиск информации» - 9 часов**
8. Работа с каталогами.
9. Работа с каталогами.
10. Работа со справочной литературой.
11. Работа с интернет-источниками.
12. Работа с интернет-источниками.
13. Литературный обзор по теме проекта.
14. Оформление текста проекта и библиографического списка.  
Модуль «Наблюдение и эксперимент» - 6 часов
15. Выбор способа сбора данных. Выдвижение гипотезы
16. Опросы. Интервью.
17. Наблюдение.
18. Эксперимент.
19. Обработка полученных данных.
20. Обработка полученных данных.  
**Модуль «Как работать в команде» - 3 часа**
21. Что такое команда. Командные роли.
22. Конфликтные ситуации.
23. Групповое взаимодействие.  
**Модуль «Публичное выступление и экспертиза»- 8 часов**
24. Работа над индивидуальным проектом.
25. Работа над индивидуальным проектом.
26. Анализ проектной деятельности.
27. Анализ проектной деятельности.
28. Презентация проекта.
29. Презентация проекта.
30. Планирование выступления.
31. Ведение дискуссии.
32. Защита проектов.
33. Защита проектов.
34. Итоговое занятие.

## ТЕМАТИЧЕСКОЕ ПЛАНИРОВАНИЕ

№	Тема	Предполагаемые результаты обучения	Характеристика учебной деятельности	Диагностика и контроль достижения результатов
1	Введение. Структура проекта	формирование представлений о проектной деятельности.	Работа с текстом	
<b>«Ситуация и проблема»</b>				
2	Структура исследовательской работы. Признаки и описание ситуации. Противоречие. Постановка проблемы.	Описание и анализ ситуации	Выбор предмета, объекта, темы проекта.	Синквейн на тему «Проект»
3	Обсуждение плана, выбор тем проектов и исследовательских работ.	Развитие рефлексивных умений: умение осмысливать задачу, для решения которой	Работа с текстом готового проекта	
4	Обсуждение плана, выбор тем проектов и			

	исследовательских работ.	недостаточно знаний. Умение отвечать на вопрос: чему нужно научиться для решения поставленной задачи?		
<b>«От проблемы к цели»</b>				
5	Цель. Способы достижения цели	Сформулировать цель собственного проекта	Работа в группах, выступление групп	Заполнение «Дневника проекта»: формулировка цели своего проекта
<b>«Планирование деятельности»</b>				
6	Задачи проекта. Определение задач.	Сформулировать задачи проекта.	Работа в группах: выступления групп с представлением сформулированных задач.	Заполнение «Дневника проекта»: формулировка задач своего проекта
<b>«Ресурсы»</b>				
7	Виды ресурсов. Определение ресурсов.	Описание ресурсов, их видов. Умения и навыки при работе с ресурсами	Работа в группах	
<b>«Поиск информации»</b>				
8	Работа с каталогами.	Формирование навыков эффективной работы с информацией большого объема.	Работа с выходными данными источников.	
9	Работа с каталогами.			
10	Работа со справочной литературой.	Формирование навыков эффективной работы с информацией большого объема.	Работа с выходными данными источников.	
11	Работа с интернет-источниками.	Формирование навыков эффективной работы с информацией большого объема.	Работа с выходными данными источников.	Проверка раздела проекта «Источники информации».
12	Работа с интернет-источниками.			
13	Литературный обзор по теме проекта	Знать правила оформления списка	Тренировочная работа в тетради:	



		источников	оформление ссылок.	
14	Оформление текста проекта и библиографического списка.	Формирование навыков оформления текста проекта		
<b>«Наблюдение и эксперимент»</b>				
15	Выбор способа сбора данных. Выдвижение гипотезы	Формирование навыков по сбору данных, формирование умения выдвижения гипотезы	Работа в группах, выступление групп	
16	Опросы. Интервью.	Формирование навыков интервьюирования, устного опроса и др.	Составление опросников.	
17	Наблюдение.	Менеджерские умения и навыки: умение принимать решения и прогнозировать их последствия.		
18	Эксперимент.			
19	Обработка полученных данных.	Умение анализировать и систематизировать полученные данные.	Обучение составлению диаграмм, обработке анкетных данных.	Проверка раздела «Наблюдение и эксперимент»
20	Обработка полученных данных.			
<b>«Как работать в команде»</b>				
21	Что такое команда. Командные роли.	Формирование коммуникативной компетентности, командного поведения		
22	Конфликтные ситуации.	Формирование умения коммуникативной компетентности, умения избежания конфликтов и выхода из них		
23	Групповое взаимодействие.	Формирование умения коммуникативной компетентности		

<b>«Публичное выступление и экспертиза»</b>				
24	Работа над индивидуальным проектом.	Формирование навыков индивидуальной работы	Оформление работы, приложений	
25	Работа над индивидуальным проектом.			
26	Анализ проектной деятельности	Уметь определить сильные и слабые стороны проекта, трудности при работе над проектом, способы их преодоления		Презентации проектов для анализа
27	Анализ проектной деятельности.			
28	Презентация проекта	Развитие презентационных умений и навыков: навыки монологической речи, умение держаться во время выступления, артистические умения, умение использовать средства наглядности при выступлении, умение отвечать на незапланированные вопросы	Индивидуальная работа «Составление правил представления информации в презентации».	Презентации проектов для анализа
29	Презентация проекта			
30	Планирование выступления.	Формирование коммуникативных умений: умение вести дискуссию, умение отстаивать свою точку зрения, умение находить компромисс. Уметь составить конспект выступления.	Работа в группах: составление текста выступления	Проверка текста выступления.
31	Ведение дискуссии.	Знать понятие «дискуссия», этические нормы дискуссии.	Темы дискуссии	
32	Защита проектов	Формирование коммуникативных навыков, умений	Тренировочные выступления	Проверка навыков публичного

		публичных выступлений.		выступления.
33	Защита проектов	Выступление на мини-конференции, защита работы, ответы на вопросы оппонентов		
34	Итоговое занятие.			

## Учебный курс «Математический практикум»

### Планируемые результаты освоения учебного курса

Изучение учебного курса «Избранные вопросы математики» позволяет достичь следующих результатов-

#### Личностные результаты:

- 1) воспитание российской гражданской идентичности :патриотизма, уважения к Отечеству, осознание вклада отечественных учёных в развитие мировой науки;
- 2) ответственное отношение к учению, готовность и способность обучающихся к саморазвитию и самообразованию на основе мотивации к обучению и познанию;
- 3) осознанный выбор и построение дальнейшей индивидуальной траектории образования на базе ориентировки в мире профессий и профессиональных предпочтений с учётом устойчивых познавательных интересов, а также на основе формирования уважительного отношения к труду, развитие опыта участия в социально значимом труде;
- 4) умение контролировать процесс и результат учебной и математической деятельности;
- 5) критичность мышления, инициатива, находчивость,

#### Метапредметные результаты:

- 1) умение самостоятельно ставить новые учебные задачи на основе развития познавательных мотивов и интересов;
- 2) умение самостоятельно планировать пути достижения целей, осознанно выбирать наиболее эффективные способы решения учебных и познавательных задач;
- 3) умение анализировать собственную учебную деятельность, адекватно оценивать правильность или ошибочность выполнения учебной задачи собственные возможности ее решения, вносить необходимые коррективы для достижения запланированных результатов;
- 4) владение основами самоконтроля, самооценки, принятия решений и осуществления осознанного выбора в учебной и познавательной деятельности;
- 5) умение определять понятия, обобщать, устанавливать аналогии, классифицировать, самостоятельно выбирать основания и критерии для классификации;
- 6) умение устанавливать причинно-следственные связи; размышлять, рассуждать и делать выводы;
- 7) умение понимать и использовать математические средства наглядности (графики, диаграммы, таблицы, схемы и др.) для иллюстрации, интерпретации,

аргументации;

8) умение создавать, применять и преобразовывать знаки и символы модели и схемы для решения учебных и познавательных задач;

9) умение организовывать учебное сотрудничество и совместную деятельность с учителем и сверстниками: определять цели, взаимодействовать и работать в группе;

10) формирование и развитие компетентности в области использования информационно-коммуникационных технологий;

### **Предметные результаты:**

- 1) осознание значения математики для повседневной жизни человека;
- 2) представление о математической науке как сфере математической деятельности, об этапах её развития, о её значимости для развития цивилизации;
- 3) развитие умений работать с учебным математическим текстом (анализировать, извлекать необходимую информацию), точно и грамотно выражать свои мысли с применением математической терминологии и символики, проводить классификации, логические обоснования;
- 4) владение базовым понятийным аппаратом по основным разделам содержания;
- 5) систематические знания о функциях и их свойствах;
- 6) практически значимые математические умения и навыки, их применение к решению математических и нематематических задач,

В результате изучения курса :

*обучающийся научится:*

- выполнять тождественные преобразования рациональных выражений на основе правил действий над многочленами и алгебраическими дробями;
- расширить знания о символическом языке алгебры, выработать формально-оперативные алгебраические умения и научиться применять их к решению математических и нематематических задач;
- понимать уравнения как важнейшую математическую модель для описания и изучения разнообразных реальных ситуаций, решать текстовые задачи алгебраическим методом; понимать и использовать функциональные понятия и язык;
- решать основные виды рациональных уравнений с одной переменной, системы двух уравнений с двумя переменными;
- строить графики элементарных функций; исследовать свойства числовых функций на основе изучения поведения их графиков.
- пользоваться языком геометрии для описания предметов окружающего мира и их конфигурации;
- распознавать и изображать на чертежах и рисунках геометрические фигуры и их конфигурации;
- решать задачи на доказательство, опираясь на изученные свойства фигур и применяя изученные методы доказательства;
- вычислять площади треугольников, прямоугольников, параллелограммов, трапеций.
- решать комбинаторные задачи на нахождение числа объектов или комбинаций

*Обучающийся получит возможность:*

- научиться выполнять многошаговые преобразования рациональных выражений, применяя широкий набор способов и приемов;
- овладеть специальными приемами решения уравнений уверенно применять аппарат уравнений для решения разнообразных задач из математики системы двух уравнений с двумя переменными;
- овладеть специальными приемами решения уравнений и систем уравнений
- проводить исследования, связанные с изучением свойств функций; на основе графиков изученных функций строить более сложные графики (кусочно-заданные, с “выколотыми” точками и т.п.)
- овладеть методами решения задач на вычисления и доказательства: методом от противного, методом подобия; научиться решать задачи на построение методом геометрического места точек и методом подобия;
- вычислять площади фигур, составленных из двух или более прямоугольников, параллелограммов, треугольников;
- вычислять площади многоугольников, используя отношения равновеликости
- научиться некоторым специальным приемам решения комбинаторных задач.

## Содержание учебного курса

### Действительные числа

Проценты. Основные задачи на проценты. Практическое применение процентов. Числовые выражения. Вычисление значения числового выражения. Преобразование выражений. Формулы сокращенного умножения

### Уравнения с одной переменной.

Линейное уравнение с одной переменной. Корень уравнения. Решение линейных уравнений с одной переменной. Линейные уравнения с параметром. Решение линейных уравнений с параметром. Модуль числа. Геометрический смысл модуля. Решение уравнений, содержащих неизвестное под знаком модуля.

### Системы уравнений с двумя переменными

Различные методы решения систем уравнений (графический, метод подстановки, метод сложения). Применение специальных приемов при решении систем уравнений.

### Функции.

Функции, их свойства и графики (линейная, квадратичная и др.) Графическое решение уравнений. Построение графиков «кусочных» функций.

### Текстовые задачи

Задачи на «движение», на «концентрацию», на «смеси и сплавы», на «работу».

### Геометрические задачи

Занимательные задачи на построение. Задачи на вычисление длин сторон и углов многоугольников. Подобие треугольников. Теорема Пифагора

Понятие площади фигуры. Измерение площадей фигур на клетчатой бумаге.

### Комбинаторика

Комбинаторика. Решение комбинаторных задач перебором вариантов. Графы. Решение комбинаторных задач с помощью графов. Комбинаторное правило умножения

**Повторение.** Обобщение полученных знаний и умений, решение задач по всему курсу

№п	Тематический блок (раздел)	Количество часов	Использование проектной деятельности (количество часов)	Использование ИКТ (количество часов)
1	Действительные числа	5	1	1
2	Уравнения с одной переменной.	8	1	2
3	Системы уравнений с двумя переменными	3		1
4	Функции.	3		1
5	Текстовые задачи	3		1
6	Геометрические задачи.	8	1	2
7	Комбинаторика	3		1
8	Повторение	1		
	<b>Итого</b>	<b>34</b>	<b>3</b>	<b>9</b>

## Учебный курс «Оренбуржье»

### Планируемые результаты

#### Географическое краеведение позволяет:

- всесторонне изучать природу своей области, города, района; формировать у учащихся правильные представления о природных объектах, процессах, явлениях;
- привить учащимся умения самостоятельно приобретать знания, сформировать навыки исследовательского характера;
- научить делать правильные мировоззренческие выводы;
- развивать творчески способности у детей;
- прививать познавательный интерес к предмету;
- активизировать географическое краеведение;
- формировать у детей понимания взаимосвязи с природой и места человека в окружающей его природной среде;
- овладение навыками поведения в окружающей предметной среде и приемами постижения природных закономерностей.

#### *В результате изучения географического краеведения ученик должен*

#### **знать/понимать**

- основные географические понятия и термины;
- различия в хозяйственном освоении разных территорий; связь между географическим положением, природными условиями, ресурсами и хозяйством области;
- специфику географического положения и административно-территориального устройства Оренбургской Российской Федерации; особенности ее природы;
- природные и антропогенные причины возникновения геоэкологических проблем: меры по сохранению природы и защите людей от стихийных природных и техногенных явлений;

#### **уметь**

*выделять, описывать и объяснять* существенные признаки географических объектов и явлений;

*находить* в разных источниках и анализировать информацию, необходимую для изучения

географических объектов и явлений, разных территорий, экологических проблем;  
**приводить примеры:** использования и охраны природных ресурсов,  
**составлять** краткую географическую характеристику территории на основе разнообразных источников географической информации и форм ее представления;  
**определять** на местности, плане и карте расстояния, направления высоты точек;  
 географические координаты и местоположение географических объектов;  
**применять** приборы и инструменты для определения количественных и качественных характеристик компонентов природы;

**использовать приобретенные знания и умения в практической деятельности и повседневной жизни для:**

ориентирования на местности; чтения карт различного содержания;  
 учета фенологических изменений в природе своей местности; проведения наблюдений за отдельными географическими объектами, процессами и явлениями, их изменениями в результате природных и антропогенных воздействий; оценки их последствий;  
 наблюдения за погодой, состоянием воздуха, воды и почвы в своей местности; определения комфортных и дискомфортных параметров природных компонентов своей местности с помощью приборов и инструментов;  
 решения практических задач по определению качества окружающей среды своей местности, ее использованию, сохранению и улучшению; принятия необходимых мер в случае природных стихийных бедствий и техногенных катастроф.

## **СОДЕРЖАНИЕ ТЕМ УЧЕБНОГО КУРСА**

### РАЗДЕЛ I. ФИЗИЧЕСКАЯ ГЕОГРАФИЯ.

#### **1. История географических исследований и освоения территории области ( 4 часа)**

Первые географические сведения о Заволжье и Южном Урале. Основные этносы, населяющие современную территорию области в древности и средневековье. Образование Оренбургской губернии и изменение ее границ в XVIII - XX вв. Наиболее известные исследователи, их вклад в изучении и исследование края.

#### **2. Географическое положение и административно – территориальное устройство(3 часа )**

Географическое положение, границы, величина территории, политико-административное деление области, особенности экономико-географического положения области. Оренбургская область в составе хозяйственного комплекса Урала и России. Положение на картах физико – географического районирования и часовых поясов. Численность населения области и заселенность в сравнении с другими регионами и странами. Влияние географического положения области на ее природу.

#### *Практические работы*

1. Определение географических координат крайних точек области, географических координат административного центра области, своего населенного пункта, решение задач на определение поясного времени.

2. Определение протяженности области с запада на восток, с севера на юг, а также расстояние до Москвы и ближайшего морского порта. Описание маршрута до ближайшего морского порта или другого объекта, важного с точки зрения географического положения области.

3. Нанесение на карту политико – административных границ области, названий и границ соседних территорий.
4. Сравнительная характеристика области с регионами России и зарубежными странами.
5. Выявление положительных и отрицательных сторон экономико-географического положения области.

#### *Работа с картой*

1. На контур нанести границы области, подписать пограничные территории.
2. Обозначить административные районы, подписать города и райцентры.
3. Обозначить крайние точки области

## **РАЗДЕЛ II. ОСОБЕННОСТИ ПРИРОДЫ (27 ЧАСОВ)**

### **1. Рельеф, геологическое строение, полезные ископаемые (6 часов)**

Крупнейшие геоморфологические районы и их характеристика. Современные процессы рельефообразования и формы рельефа, связанные с ними. Влияние хозяйственной деятельности человека на рельеф области. Антропогенные формы рельефа. Влияние рельефа на другие компоненты природы и хозяйственную деятельность.

Крупнейшие тектонические структуры и их отражение в рельефе. Различия геологического строения (состав, возраст, условия залегания горных пород) равнинно –

платформенный и горно-складчатый частей области. Основные этапы геологической истории. Четвертичные отложения, их типы и закономерности их размещения. Влияние добычи полезных ископаемых на окружающую среду, их охрана и рациональное использование.

#### *Практические работы*

1. Анализ физической и тектонической карт атласа. Связь рельефа с тектоническими структурами и месторождениями полезных ископаемых.
2. Составление геолого – геоморфологического профиля и его анализ.
3. Описание рельефа области по физической ( топографической ) карте.

#### *Работа с картой*

1. Нанести основные формы рельефа области. Подписать самую высокую и самую низкую точку.
2. Нанести месторождения полезных ископаемых

### **2. Климат и агроклиматические ресурсы (4 часа).**

Область на климатической карте России. Солнечная радиация и температура воздуха, их изменения по сезонам года. Влияние общей циркуляции атмосферы и барических центров на перемещение воздушных масс. Значение западного переноса и циклонической деятельности. Преобладающие типы воздушных масс и их влияние на климат по сезонам.

Особенности годового хода температуры воздуха, давления, влажности, осадков, ветров. Географические закономерности распределения основных климатических показателей на территории области. Влияние рельефа на климат.



Климатическая характеристика сезонов года.

Влияние климата на жизнь и хозяйственную деятельность человека. Оценка агроклиматических ресурсов области. Неблагоприятные метеорологические явления. Источники загрязнения атмосферы. Мероприятия по охране атмосферного воздуха.

### **Практические работы.**

1. Построение и анализ графика годового хода основных метеозаэментов для отдельных пунктов области.
2. Изучение распространения тепла и влаги на основе расчета коэффициента увлажнения.
3. Составление характеристики климата своего населенного пункта на основе определения основных климатических показателей по картам атласа.

### **Работа с картой.**

1. Анализ климатических карт.
2. Определение величины коэффициента увлажнения.
3. Определение величины солнечной радиации
4. Характеристика климата своего населенного пункта по картам атласа

### **3. Внутренние воды области. Водные ресурсы (4 часа).**

Внутренние воды области. Распределение речного стока области по бассейнам. Основные показатели речного стока и факторы их определяющие. Особенности водного режима рек области. Главные речные системы. Типы озер и закономерности их размещения.

Типы озерных котловин. Искусственные водоемы области, распространение и краткая их характеристика. Подземные воды области. Их запасы, распространение, свойства и значения в природных процессах. Оценка водных ресурсов области. Влияние деятельности человека на поверхностные и подземные воды. Охрана и рациональное использование водных ресурсов.

### **Практические работы.**

1. Измерение и вычисление по картам основных характеристик рек и их бассейнов (длина, площадь бассейна, падение реки, уклон).
2. Вычисление характеристик стока рек области ( расход, годовой сток).
3. Выявление типов питания и водного режима рек по различным источникам географических знаний.
4. Описание реки по плану.
5. Описание озера по плану.

### **Работа с картой.**

1. Работа с географической номенклатурой по теме.
2. Анализ карт атласа.

### **4. Почвы. Почвенные ресурсы (2 часа).**

Условия формирования почв на территории области. Основные типы почв и их характеристика. Географические закономерности распространения почв. Использование почв, их деградация и загрязнение. Проблемы рационального

использования, охраны и восстановления почвенных ресурсов области.

### **Практические работы.**

1. Построение и анализ схемы «Факторы почвообразования.»
2. Создание проекта рекультивации земель.
3. Сравнительная характеристика типов почв области.
4. Оценка земельных ресурсов области.

### **5. Растительность и животный мир области (4 часа).**

Природные зоны области и их границы. Зональные особенности растительного покрова. Характеристика основных зональных типов растительности. Редкие и исчезающие виды растений. Растительные ресурсы, проблемы их охраны, восстановления и рационального использования. Особенности распространения представителей животного мира. Характеристика животного мира основных типов место обитания области (видовой состав, условия жизни, приспособляемость к условиям среды и др.). Редкие и исчезающие виды животных. Проблемы охраны и восстановления численности и видового разнообразия животного мира.

### **6. Физико-географическое (природное) районирование (5 часов).**

Разнообразие природных комплексов области и его причины. Основные принципы природного районирования. Сравнительная характеристика крупных природных комплексов области. Природные комплексы (ландшафты) своей местности. Изменение природных комплексов в процессе хозяйственной деятельности человека. Антропогенные ландшафты. Проблемы охраны и рационального использования природных комплексов области и своего места жительства. Оренбургский степной заповедник.

### **Человек и природа (2 часа).**

Исторические этапы освоения природных ресурсов территории. Основные виды антропогенного воздействия на природу области. Важнейшие экологические проблемы и их взаимосвязь. Экологические последствия деградации природной среды и прогноз ее изменения. Основные направления охраны природы и рационального использования природных ресурсов области.

### **Экскурсии.**

- Ознакомление с экспозицией местного краеведческого музея.
- Экологические проблемы района своего места жительства.
- Комплексная экологическая экскурсия (по экологической тропе).

### *Работа с картой*

1. Уметь показывать места распространения редких и исчезающих видов растений и животных.
2. Показывать и знать нахождение заповедных территорий области.
3. Составлять экологическую карту области.
4. Знать нахождение уникальных памятников природы области.

### **Учебно-тематический план**

**по курсу « География Оренбургской области» 7 класс, 1 час в неделю**

№ урока	Раздел, тема урока.
	<b>РАЗДЕЛ I. ФИЗИЧЕСКАЯ ГЕОГРАФИЯ.</b> <b>1. История географических исследований и освоения территории области (4 часа).</b>
1	Первые знания о территории Оренбургской области.
2	Народы, населяющие территорию области в древности?
3	Освоение территории области в XVIII – XX вв.
4	Семинар. Исследователи Оренбургского края.
	<b>2. Географическое положение и административно – территориальное устройство (3 часа)</b>
5	Образование Оренбургской губернии.
6	Географическое положение. Территория и границы.
7	Административно – территориальное устройство
	<b>РАЗДЕЛ II. ОСОБЕННОСТИ ПРИРОДЫ.</b> <b>1. Рельеф, геологическое строение, полезные ископаемые (6 часов).</b>
8	Тектоническое строение основных форм рельефа.
9	Формирование платформенной части области.
10	Развитие Уральских гор.

11	Урок - практикум: «Полезные ископаемые»
12	Равнины и горы.
13	Процессы, формирующие рельеф земной поверхности. Влияние деятельности человека на рельеф
	<b>2. Климат и агроклиматические ресурсы (4 часа).</b>
14	Особенности климата области.
15	Распределение основных элементов климата.
16	Времена года, фенологический календарь.
17	Агроклиматические ресурсы области. Влияние климата на жизнь и здоровье человека.
	<b>3. Внутренние воды области. Водные ресурсы (4 часа).</b>
18	Внутренние воды области.

19	Реки.
20	Озера, водохранилища и подземные воды.
21	Водные ресурсы охрана вод.
	<b>4. Почвы. Почвенные ресурсы (2 часа).</b>
22	Почвы. Условия образования почв.
23	Чернозем – «царь почв». Охрана почв.
	<b>5. Растительность и Животный мир области (4 часа).</b>
24	Растения населяющие территорию области.
25	Полезные растения Оренбургской области.
26	Особенности животного мира.
27	Конференция « Растения и животные на страницах «Красной книги».
	<b>6. Физико – географическое районирование (5 часов).</b>
28	Особенности ландшафтов края.
29	Сыртовые ландшафты Русской равнины.
30	Горы и равнины складчатого Урала.
31	Ландшафты Тургайской равнины.
32	Типы местности области.
	<b>7. Человек и природа (2 часа).</b>

33	Важнейшие экологические проблемы области и их взаимосвязь.
34	Охрана природы. Особо охраняемые территории.

**Курс внеурочной деятельности «Мой родной край»**

**Учебно-тематическое планирование курса по географии "Мой родной край**

**" бкласс**

№	Наименование раздела, темы	Цели по содержанию		Тип урока	ФОУД	Понятия, категории, номенклатура	Практические работы
		образовательные уровни познания (БУ- базовый уровень, ПУ-повышенный уровень, УУ-углублённый уровень)	развивающие учебные действия(Л-личностные, П-познавательные, К-коммуникативные, Р-регулятивные)				

1	<b>Введение в краеведение</b>	БУ: понятия, цели и задачи курса краеведение, источники информации ПУ: влияние источников краеведческой информации на духовно-нравственное развитие личности УУ: методы исследования, объекты и предметы исследования на территории проживания	ЛД: формировать нравственно-эстетическое отношение к родному краю, любви к малой родине. Осознавать значимость изучения родного края. ПД: проводить наблюдения за объектами	Экс курс ия- прак тиче м	Кол лект ивна я, груп по- вая	Родина, флаг, герб, краеведени е, термометр, гигрометр, барометр, словарь, профессия - экскурсово д	<b>Экскур сия</b> в школьн ый музей <b>Практи ческая работа №1</b> Измерен ие количес твенных характе ристик элемент ов погоды с помощь ю приборо в и инструм ентов
2	<b>На какой Земле мы живём.</b> Вклад земляков в развитие знаний о Земле.	БУ: географические путешествия, знатные люди родного края ПУ: влияние открытий в развитии края УУ: изменения образа территории по мере освоения России	ЛД: вклад оренбургских путешественников в открытие неизвестных земель ПД: умение структурировать знания по теме	Уро к- путе шес твие	фронтал ьная , инд ивид уаль ная	карта, путешест- вия, экспедиции , открытия	Работа с научно- популяр ными источни ками информа ции. Интерне т- ресурса ми

3	Современные исследования территории	БУ: научные институты края, ПУ: значения Оренбургского края в развитии страны УУ: социально-экономические проблемы освоения территории	ЛД: где родился. там и пригодился ПД: строить речевое высказывание РД: планирование действий при подготовке выступления КД: строить продуктивное взаимодействие с одноклассником при подготовке сообщения и обсуждении проблем	ИНМ	парная, индивидуальная	Станционные станции, космические корабли, спутники,	Работа с научно-популярными источниками информации
4	<b>Планета Земля.</b> Влияние движения Земли	БУ: : виды вращений Земли и их следствия ПУ: явления на основе видов движений Земли УУ: ритмичность географической оболочки	ЛД: значение движения Земли вокруг Солнца и своей оси для жизни на Земле ПД: установление причинно-следственных связей в системе Земля-Космос	Урок	парная, индивидуальная	Теллурий, Планеты Солнечной системы, профессия космонавт-исследователь	Работа с научно-популярными источниками информации
5	Смена времён года	БУ: роль космоса в жизни родного края ПУ: следствия вращения Земли вокруг Солнца и своей оси для человека и природы УУ: современные исследования космоса и применение их в практике и жизни	ЛД: значимость смены времён года для человека и природы ПД: построение логической цепи рассуждения влияния движения Земли на природу планеты	Комплексное применение ЗУН	Групповая, индивидуальная	Теллурий, схема движения Земли	Работа с научно-популярными источниками информации
6	<b>План и карта.</b> Ориентирование на местности.	БУ: расстояния, компас, азимуты на местности, по плану и карте, способы ориентирования ПУ: сравнение способов ориентирования	КД: уметь слушать и продуктивно работать в группе ПД: выбирать наиболее эффективные способы решения задач в зависимости от	Практикум	Фронтальная, групповая,	Компас, планшет, азимут, гномон	<b>Практическая работа №2</b> Определение направлений

		УУ: создание и чтение топографических карт своей местности	конкретных условий ЛД: осознавать значение знаний темы для личной безопасности				ений, расстояний, азимут в на местности по компасу, Солнцу и местным признакам.
7	Изображения земной поверхности моего района.	БУ: виды изображений земной поверхности ПУ: информационные модели объектов на основе чтения источников информации УУ: взаимосвязи источников информации	ПД: Развивать познавательные универсальные учебные действия: анализ объектов, выбор критериев КД: Развивать коммуникативные умения при интеграции в группы сменного состава	Комбинированный	групповая, индивидуальный	Глобус, атлас, карта, план, чертеж, аэроснимки, легенда карты, условные знаки, масштаб	Работа с разными источниками информации и видами изображений земной поверхности
8	План местности.	БУ: виды съемок, алгоритм полярной съемки ПУ: картографические методы построения плана местности УУ: прокладка маршрута и осуществление маршрутной съемки	ЛД: Осознавать значимость данной темы для людей различных профессий и себя лично ОД: контролировать и оценивать результаты деятельности КД: самостоятельное распределять видов деятельности в группе	Практикум	Фронтальная, групповая	Полярная съемка, маршрутная съемка, полюс, профессия-землеустроитель	<b>Практическая работа №3</b> Составление плана местности школьной территории с помощью полярной съемки.

9	Географическая карта микрорайона проживания.	БУ: географические объекты на местности и тематических картах ПУ: влияние географического положения на природу территории проживания, различия в расстояниях на планах, картах и глобусе УУ: карта – категория, изменяющаяся во времени и пространстве	ЛД: Осознавать значимость данной темы для людей различных профессий РД: развивать ответственность за правильность принятого решения	Практикум	парная, индивидуальная	Карта, координаты, градусная сеть, легенда карты	<b>Практическая работа №4</b> Определение географического положения объектов на территории района проживания, их описание.
10	Градусная сеть на карте микрорайона школы	БУ: координаты географических объектов ПУ: взаимосвязь ГП и природы родного края, сравнение с другими субъектами РФ УУ: целостность географической оболочки	ЛД: осознать значимость градусной сети для ориентирования по карте РД: развивать ответственность за правильность принятого решения ПД: выбор наиболее эффективных способов решения задач в зависимости от конкретных условий	Практикум	фронтальная, индивидуальная	Глобус, карта, координаты, градусная сеть	<b>Практическая работа №5</b> Определение, географических координат крайних точек области и города Оренбурга.
11	Географическое положение территории проживания.	БУ: географические координаты объектов, направления, расстояния ПУ: взаимосвязь ГП своей местности и компонентов природы УУ: учение о географическом положении	ПД: выбирать основания (признаки) и критериев для сравнения объектов по координатам и наоборот ОД: выбрать личную цель и формы контроля своей учебной деятельности ЛД развивать стремления к самоутверждению	Практикум	индивидуальная	Картография	<b>Практическая работа №6</b> Определение направлений, расстояний, географических координат на карте



							Оренбургской области и России
12	<b>Человек на Земле.</b> Из истории заселения территории края.	БУ: скифы, сарматы, кочевники ПУ: рельеф и речная сеть как фактор заселения территории УУ: проблемы расселения людей на территории проживания.	ЛД: значимость приспособления людей к жизни в различных условиях ПД: применение методов информационного поиска выдвижение гипотез и их обоснование	ИНМ	парная, индигивидуальная	Восточно-Европейская равнина, Общий Сырт, Урал	Работа с научно-популярными источниками информации
13	Народы территории проживания.	БУ: коренные и пришлые народы ПУ: взаимосвязь жилища, занятий, традиций с окружающей средой УУ: проблема сохранения этнокультурных ценностей	ЛД: этническое самосознание, многообразие языков и народов КД: генеологическое древо моей семьи	Практикум (урок - ярмарка)	Парная, индигивидуальная	Экспонаты музейной экспозиции,	<b>Практическая работа №7.</b> Особенности культуры, жилища, быта и связь с окружающей природой. (Урок в школьном музее)
14	<b>Литосфера - твёрдая оболочка Земли.</b> История формирования современного рельефа	БУ: земная кора, мантия. Литосфера, литосферные плиты. Геология. Теория движения литосферных плит. ПУ: взаимосвязь строения литосферы с рельефом Земли. УУ: целостность географической оболочки	ЛД: наблюдение и исследование-путь познания сложных природных процессов ПД: поиск и выделение необходимой информации	Комплексное применение ЗУН	Фронтальная, индигивидуальная	Евразийская литосферная плита. Геохронологическая таблица	Работа с картами "Строение земной коры, Тектоническая карта Оренбургской области, Геологическая карта Оренбургской

							области"
15	<p>Минералы и горные породы своей местности, особенно их залегания . Человек и мир камня</p>	<p>БУ: виды полезных ископаемых, география расположения, классификация минералов и горных пород по происхождению          ПУ: Взаимосвязь рельефа и строения земной коры и полезных ископаемых          УУ: проблемы рационального использования и сохранения ОС</p>	<p>ЛД: многообразие и многосторонняя значимость минералов и горных пород          ПД: выбор оснований и критериев для классификации объектов</p>	Практикум	индивидуальная, парная	<p>Минералы, горные породы. Геологическая карта. Профессия -геолог.</p>	<p><b>Практическая работа №8.</b> Определение свойств минералов и горных пород своей местности и возможности их хозяйственного использования.</p>
16	<p>Стихийные природные явления на территории края</p>	<p>БУ: движения земной коры          ПУ: причинно-следственные связи возникновения стихийных явлений          УУ: изменение природы под действием внутренних и внешних сил</p>	<p>ЛД: правила поведения во время экстремальных ситуаций          РД: отбор способов действия          ПД: выведение следствий, установление причинно-следственных связей</p>	ИНМ	Фронтальная , индивидуальная	<p>землетрясения, вулканы, оползни</p>	<p>Работа с научно-популярными источниками информации</p>

17	Особенности рельефа своей местности и его изменение	БУ: тектонические структуры и формы рельефа своей местности, особенности размещения современных форм рельефа ПУ: взаимосвязь рельефа и строения земной коры УУ: географические закономерности формирования рельефа и полезных ископаемых	ЛД: равнины в жизни человека РД: контролировать и оценивать результаты деятельности ПД: анализ объектов с целью выделения признаков	Практикум	фронтальная, индивидуальная	равнины, возвышенности, увалы, холмы	<b>Практическая работа №9.</b> Описание рельефа по физической карте и типовому плану
18	Влияние человека на рельеф моего района. Геологические памятники природы	БУ: особенности рельефа, влияющие на жизнь, труд и отдых населения ПУ: особенности освоения равнинных территорий УУ: проблемы рекультивации земель	ПД: поиск и выделение необходимой информации КД: умение слушать и вступать в диалог	Комбинированный	фронтальная, индивидуальная	памятник природы	Работа с физической картой края, с научно-популярными источниками информации
19	<b>Гидросфера – водная оболочка Земли.</b>	БУ: состав и строение гидросферы на примере своего края ПУ: взаимосвязь компонентов природы на примере внутренних вод своей местности УУ: экологические проблемы внутренних вод своей местности, методы геоэкомониторинга	ЛД: универсальная ценность воды, ПД: умение структурировать знания	Урок	Фронтальная, индивидуальная	гидросфер, круговорот, части гидросферы	Работа с физической картой края, картины, видеоряд
20	Внутренние воды своей местности.	БУ: река, части реки, озера, болота, роль в жизни человека ПУ: отличительные особенности речной сети области УУ: Построение профиля речной долины местности по топографической карте	ЛД: речная вода-важнейшая ценность ПД: умение структурировать знания	Практикум	фронтальная, индивидуальная	река, озеро, болото, подземные воды	<b>Практическая работа №10.</b> Нанесение на контурную карту объектов в гидросферы террито

							рии проживания.
21	Внутренние воды и рельеф	БУ: равнинный характер рек края ПУ: зависимость характера течения реки от рельефа УУ: закономерности размещение внутренних вод своей местности	ЛД: мини-ГЭС - будущее края РД: планирование действий при выполнении практической работы ПД: поиск и выделение необходимой информации	Практикум	Фронтальная, индивидуальная	характер течения, водопад	<b>Практическая работа №11.</b> Описание реки по тематическим картам и типовому плану.
22	Внутренние воды и климат	БУ: режим реки, питание рек и элементы водного режима, описание режима реки ПУ: зависимость режима реки от климата УУ:экологический паспорт водных источников своей местности	ЛД: речная сеть края РД: планирование действий при выполнении практической работы ПД: поиск и выделение необходимой информации	Практикум	фронтальная, индивидуальная	умеренно-континентальный климат	<b>Практическая работа №12.</b> Описание озера, болота, родника (по выбору)
23	Памятники природы гидросферы родного края	БУ:уникальные природные объекты ПУ: отличительные особенности гидрологических памятников УУ:целостность географической оболочки	РД: планирование действий по подготовке выступления КД:уметь слушать и продуктивно работать в группе	Комбинированный	групповая, индивидуальная	памятник природы	Работа с физической картой края, с научно-популярными источниками информации

24	Влияние человека на водные объекты моего края	БУ: загрязнение ПУ: зависимость хозяйствования человека от обеспеченности водными ресурсами УУ:экологические проблемы использования малых рек	ЛД:правила поведения во время экстремальных ситуаций КД: Участвовать в коллективном обсуждении проблем	Комбинированный	парная, индидуальная	использование воды в хозяйственной деятельности. Профессия -эколог	Работа с физической картой края, с СМИ, с научно-популярными источниками информации
25	<b>Атмосфера – воздушная оболочка Земли.</b> Режим отдельных метеоэлементов	БУ: строение атмосферы., значение в жизни природы и человека. Современные исследования. ПУ: взаимосвязь между метеоэлементами УУ: географические закономерности процессов атмосферы	ЛД: значение атмосферы для жизни человека РД: планирование действий ПД: выбор эффективных способов решения задач	Практикум	парная, индидуальная	график хода температуры, диаграмма осадков. Облачность, роза ветров	<b>Практическая работа №13</b> Наблюдения за погодой. Обработка материалов наблюдений за погодой.
26	Погода моей местности.	БУ: элементы погоды, типы погод по сезонам года ПУ: причины изменения типов погоды по сезонам года, влияние погодных процессов на хозяйственную деятельность и здоровье человека УУ: географическая зональность	ЛД: значение прогноза погоды для человека ПД: выбор оснований и критериев для сравнения	Практикум	парная, индидуальная	Фенологические наблюдения. Профессия -синоптик	<b>Практическая работа №14</b> Составление описания погоды по сезонам года.
17	Тип климата территории проживания и причины его формирующие. Климат и человек.	БУ: климат , ПУ: зависимость климата о географической широты УУ:изменение климата во времени и пространстве	ЛД: влияние климатических условий на жизнь и быт людей ПД: выбор оснований и критериев для сравнения	Комбинированный	парная, индидуальная	Профессия - метеоролог	Работа с климатическими картами области.

28	Опасные явления в атмосфере	БУ:сезонные погодные явления ПУ: отличительные особенности явлений погоды УУ:современные исследования опасных явлений в атмосфере	ЛД: правила поведения во время экстремальных ситуаций РД: адаптация людей к климату ПД: умение структурировать знания на основе интеграции географии, физики, ОБЖ	ИНМ	фронтальная, индивидуальная	ураган, снегопад, гололёд, заморозки, оттепели	Работа с научно-популярными источниками информации, информацией СМИ.
29	Взаимосвязь человека и атмосферы	БУ: меры по охране атмосферы ПУ: зависимость хозяйственной деятельности человека и здоровья от погодных и климатических условий УУ:экологические проблемы своей местности, связанные с загрязнением атмосферы	ЛД:чистота воздуха и здоровье человека КД: умение слушать и вступать в диалог по данной проблеме ПД:Организация экологического мониторинга оценки чистоты воздуха	Комбинированный	Фронтальная, индивидуальная	Загрязнение атмосферы	Работа с научно-популярными источниками информации, информацией СМИ.
30	<b>Биосфера – оболочка жизни.</b>	БУ: Биосфера, учение В.И.Вернадский о биосфере ПУ: Взаимодействие оболочек Земли УУ:целостность географической оболочки	ЛД: Единство человека и природы ПД: применение методов информационного поиска	ИНМ	Фронтальная, индивидуальная	состав биосферы. Профессия-биолог.	Работа с научно-популярными источниками информации, информацией СМИ.
	Растительный и животный суши и водоёмов своей местности.	БУ: биоразнообразие своего края ПУ: взаимосвязь растительного и животного мира УУ: проблема сохранение биологического разнообразия	ЛД: живая природа и человек РД: планирование действий ПД: рефлексия способов и условий деятельности КД:участвовать в коллективном обсуждении	Экскурсия-практикум	парная, индивидуальная	биота, флора, фауна	<b>Весенняя экскурсия</b> (Практическая работа) «Видовое разнообразие растений и

							животных, их приспособление к условиям среды. Охрана природы»
31	Экологические проблемы	БУ: понятия :экология, экологическая проблема, экологическая ситуация .Биологические памятники природы. Красная книга Оренбургской области ПУ: особо охраняемые территории родного края и их классификация УУ:пути решения геоэкологических проблемы своей местности	ЛД: кто, если не я КД: дискуссия по решению экологических проблем	Комбинированный	Групповая, индивидуальная	памятник природы. Красная книга	Работа с картой, с научно-популярными источниками информации, информацией СМИ.
32	<b>Географическая оболочка</b> . Природный комплекс своей местности.	БУ: природный комплекс: лес, луг, водные объекты, ПТК своей местности ПУ: Взаимосвязи между компонентами природы своей местности в разных природных комплексах , влияние хозяйственной деятельности человека УУ: Проблемы сохранения ПТК и видового разнообразия с учётом знаний географических закономерностей	ЛД: Географическая оболочка-дом человечества, который надо беречь РД: самооценка процесса результатов деятельности КД:строить продуктивное взаимодействие в группе	Экскурсия-практикум	Групповая, индивидуальная	Компоненты природного комплекса	<b>Весенняя экскурсия</b> «Взаимосвязи компонентов природного комплекса»

33	Природные зоны своей местности.	БУ: особенности компонентов природной зоны своей местности, ПУ: взаимосвязь компонентов природы в природной зоне УУ: проблема взаимоотношения в системе "Человек-Природа" разных этнических групп	ЛД: уникальность природы края , бережное отношение к природе ПД: анализ объектов с целью выделения признаков КД: умение слушать и вступать в диалог	ИМ	парная, индивидуальная	карта природных зон, широтная зональность	работа с тематическими картами атласа Оренбургской области
34	Культурные ландшафты своей местности.	БУ: виды культурных ландшафтов, сотворчество с природой - основа создания культурного ландшафта ПУ: влияние природных условий на быт, традиции, культуру населения УУ: проблема сохранения историко-культурных достопримечательностей	ЛД: культурный ландшафт- творение рук человека ПД: выбор оснований и критериев для классификации объектов КД: участие в коллективном обсуждении проблем сохранения культурного наследия		парная, индивидуальная	городской, промышленный, сельскохозяйственный ландшафт. Профессия - строитель, ландшафтный дизайнер.	Работотаснаучно-популярными историческими камини инф



### Курс внеурочной деятельности «Я – гражданин России»

#### Содержание курса внеурочной деятельности

В программе реализуются следующие технологии:

- Технология проблемного обучения
- Технология критического мышления
- Технология проектной деятельности

Программа носит научно – познавательное, духовно-нравственное направление и рассчитана на проведение теоретических и практических занятий.

#### • **Формы и методы проведения занятий:**

- - проведение викторин;
- - экскурсии;
- - поиск сайтов и извлечение нужной информации;
- - проектная деятельность;
- - разработка и проведение экскурсий по стендам;
- - встречи;
- - подготовка сообщений, презентаций.

#### • **Методы обучения:**

- **Словесный:** объяснение нового материала, беседа с учащимися в процессе изучения новой темы.
- **Наглядный:** применение наглядных пособий, предметов и документов.
- **Практический:** работа с письменными и вещественными источниками.
- **Проектный:** работа учащихся над индивидуальными проектами.

Содержание курса внеурочной деятельности «Я – гражданин России»

**Мы – россияне.**

Граждане России – россияне. Россия – многонациональное государство. Особенности территориального устройства страны. Культурное многообразие народов России. Традиции, обычаи, праздники народов России. Многообразие и единство нашей страны. Экскурсия в Краеведческий музей. Малая родина в составе России. Конкурс стихов о России.

### **Российская государственность.**

Государство на страже закона, прав и свобод граждан. Как формируется государственная власть. Ветви власти. Органы власти в России: правительство, парламент, суд. Ролевая игра «Выборы». Власть и политика. Встреча с депутатом. Участие граждан в управлении страной.

### **Россия – демократическое государство.**

Демократия – власть народа: история и современность. Признаки правового государства. Власть закона как основа правового государства. Право и правовая культура. Взаимодействие государства и гражданского общества в решении общественных проблем. Виртуальная экскурсия. Ценности и принципы демократии.

### **Гражданин в экономических отношениях.**

Государство в экономической жизни людей – история и современность. Понятие «экономика». Частная собственность и ее роль в обществе. Гражданский кодекс РФ. Государство в экономической жизни людей – история и современность. Экономические функции государства. Занятость и трудоустройство в современной России. Экскурсия в банк «Роль банков в экономике». Встреча с работником налоговой инспекции «Налоговая политика государства».

### **Современное российское общество.**

Современное российское общество и тенденции его развития. Представления об историческом времени. Прогресс и регресс в развитии общества. Научные открытия и технические достижения. Встреча с представителями религиозных конфессий. Создание презентаций «Экологические проекты в России и мире».

### **Россия в современном мире**

Конфликты между государствами. Международные отношения. Войны в истории человечества и России. Может ли человечество жить без войн. Международный терроризм как острая проблема современного мира. Пацифисты. Диспут «Современный мир».

## **Тематическое планирование**

### **Наименование разделов и тем Кол- во часов Мы – россияне (3 часа)**

1Граждане России – россияне.

1

2-3Россия – многонациональное государство.

2

### **Российская государственность (8 ч)**

4-5Особенности территориального устройства страны.

2

6-7Традиции, обычаи, праздники народов России.

2

8-9Малая Родина в составе России.

2

10-11Россия – Родина моя.

2

### **Россия – демократическое государство (8 ч)**

12-13Государство на страже закона, прав и свобод граждан.

	2
14-15	·
Органы власти в России. Ветви власти.	2
	·
16-17	2
Власть и политика.	
18-19	2
Демократия – власть народа: история и современность.	
<b>Гражданин в экономических отношениях (7 ч)</b>	
20	1
Государство в экономической жизни людей.	
21	1
Гражданский кодекс РФ.	
22-23	2
Занятость и трудоустройство в современной России.	
24-25	2
Роль банков в экономике.	
26	1
Налоговая политика государства.	
<b>Современное российское общество (3 ч)</b>	
27-28	2
Современное российское общество и тенденции его развития.	
29	1
Научные открытия и технические достижения.	
<b>Россия в современном мире (5 ч)</b>	
30-31	2
Многообразие религиозных конфессий.	
32-33	2
Экологические проекты в России и мире.	
34	1
Может ли человечество жить без войн. Подведение итогов.	
<b>Итого</b>	
<b>34</b>	

**Курс внеурочной деятельности «Познай себя»**  
**Содержание программы курса**  
**Описание по разделам содержания занятий**

5-6 классы		
№	Название раздела	Содержание
1.	Блок «Общение».	Введение в практическую психологию общения: - знакомство с предметом «Психология»; - роль психологии в жизни человека; - понятие общения в психологии (виды, средства, стороны); - общение и его значение в жизни человека.

2.	Блок «Общение»	Этика школьного общения: - знакомство с понятиями «этика» и «этикет»; - правила поведения в школе; - этика общения ученика и педагога; - стили педагогического общения.
3.	Блок «Общение и коммуникация»	Общение в группе сверстников: - группа, коллектив, команда; - особенности общения в группе; - формы совместной деятельности (игра, обучение, труд).
4.	Блок «Общение и коммуникация»	Вербальные и невербальные способы коммуникации: - понятие «коммуникация»; - способы передачи информации (жесты, мимика, положение тела, тактильная коммуникация); - барьеры в общении; - анкета: «Общительный ли я человек?».
5.	Блок «Эмоционально-волевая сфера личности»	Эмоции и чувства. Эмоциональные состояния. - понятие об эмоциях и чувствах; - функции эмоций, их виды; - эмоциональные состояния; - тест-анкета: Эмоциональная направленность (Б.И. Додонов); - рисуночная методика «Кактус» М.А. Панфилова.
6.	Блок «Эмоционально-волевая сфера личности»	Воля. Развитие воли у человека, волевые качества. - понятие о воле; - развитие волевых качеств.
7.	Блок «Темперамент, характер, способности»	Темперамент, характер, способности. - индивидуальные особенности человека; - темперамент и характер; - способности; - методика Айзенка по определению темперамента.
8.	Блок «Профориентация и самоопределение»	Многогранный мир профессий. Классификации профессий. - профессия, классификация и виды; - методика «Дифференциально-диагностический опросник» (ДДО) Е.А. Климова.

**Содержание программы курса**  
**Описание по разделам содержания занятий**

<b>7-9 классы</b>		
<b>№</b>	<b>Название раздела</b>	<b>Содержание</b>
1.	Блок «Общение».	Введение в практическую психологию общения: - знакомство с предметом «Психология»; - роль психологии в жизни человека; - понятие общения в психологии (виды, средства, стороны); - общение и его значение в жизни человека.

2.	Блок «Общение»	<p>Этика и психология общения:</p> <ul style="list-style-type: none"> <li>- знакомство с понятиями «этика» и «этикет»;</li> <li>- правила поведения в школе;</li> <li>- этика общения ученика и педагога;</li> <li>- стили педагогического общения.</li> </ul>
3.	Блок «Общение и коммуникация»	<p>Психология межличностного взаимодействия. Общение в конфликте. Ролевые позиции:</p> <ul style="list-style-type: none"> <li>- группа, коллектив, команда;</li> <li>- понятие «конфликт», модели и пути выхода из конфликтных ситуаций;</li> <li>- формы совместной деятельности (игра, обучение, труд).</li> </ul>
4.	Блок «Общение и коммуникация»	<p>Вербальные и невербальные способы коммуникации:</p> <ul style="list-style-type: none"> <li>- понятие «коммуникация»;</li> <li>- способы передачи информации (жесты, мимика, положение тела, тактильная коммуникация);</li> <li>- барьеры в общении;</li> <li>- анкета: «Общительный ли я человек?».</li> </ul>
5.	Блок «Эмоционально-волевая сфера личности»	<p>Эмоции и чувства. Эмоциональные состояния.</p> <ul style="list-style-type: none"> <li>- понятие об эмоциях и чувствах;</li> <li>- функции эмоций, их виды;</li> <li>- эмоциональные состояния.</li> <li>- тест-анкета: Эмоциональная направленность (Б.И. Додонов);</li> <li>- рисуночная методика «Кактус» М.А. Панфилова.</li> </ul>
6.	Блок «Эмоционально-волевая сфера личности»	<p>Воля. Развитие воли у человека, волевые качества.</p> <ul style="list-style-type: none"> <li>- понятие о воле;</li> <li>- развитие волевых качеств.</li> </ul>
7.	Блок «Темперамент, характер, способности»	<p>Темперамент, характер, способности.</p> <ul style="list-style-type: none"> <li>- индивидуальные особенности человека;</li> <li>- темперамент и характер;</li> <li>- способности;</li> <li>- методика Айзенка по определению темперамента.</li> </ul>
8.	Блок «Профориентация и самоопределение»	<p>Многогранный мир профессий. Классификации профессий.</p> <ul style="list-style-type: none"> <li>- профессия, классификация и виды;</li> <li>- методика «Дифференциально-диагностический опросник» (ДДО) Е.А. Климова;</li> <li>- методика определения профессионального личностного типа Голланда;</li> <li>- опросник определения типа мышления и креативности.</li> </ul>

**Курс внеурочной деятельности «Твоя профессиональная карьера»**  
**Планируемые результаты освоения курса внеурочной деятельности**

## «Твоя профессиональная карьера»

*Личностные результаты освоения курса:*

- соотносить свои индивидуальные особенности с требованиями конкретной профессии;
- составлять личный профессиональный план и мобильно изменять его;
- использовать приёмы самосовершенствования в учебной и трудовой деятельности;
- анализировать информацию о профессиях по общим признакам профессиональной деятельности, а также о современных формах и методах хозяйствования в условиях рынка;
- пользоваться сведениями о путях получения профессионального образования.

*Метапредметные результаты освоения курса:*

- развить самостоятельность;
- оценить собственные возможности, способствует овладению учащимися умениями получать из разнообразных источников и критически осмысливать социальную информацию;
- систематизировать, анализировать полученные данные;
- освоить способы познавательной, коммуникативной, практической деятельности, необходимых для участия в жизни гражданского общества и правового государства.

*Предметные результаты освоения курса:*

- значение профессионального самоопределения, требования к составлению личного профессионального плана;
- правила выбора профессии;
- понятие о профессиях и о профессиональной деятельности;
- понятие об интересах, мотивах и ценностях профессионального труда, а так же психофизиологических и психологических ресурсах личности в связи с выбором профессии: понятие о темпераменте, ведущих отношениях личности, эмоционально-волевой сфере, интеллектуальных способностях, стилях общения;
- значение творческого потенциала человека, карьеры;
- о смысле и значении труда в жизни человека и общества;
- о современных формах и методах организации труда;
- о сущности хозяйственного механизма в условиях рыночных отношений;
- о предпринимательстве;
- о рынке труда.

*Обучающиеся научатся:*

- сопоставлять свои способности и возможности с требованиями профессии;
- составлять и обосновывать профессиональный личный план с учетом профессий и специальностей с точки зрения их востребованности.
- использовать приобретенные знания и умения в практической деятельности и повседневной жизни.

*Обучающиеся получают возможность научиться:*

- роль адекватной самооценки при выборе профессии и в профессиональной последующей деятельности;
- понятие о личности, направленности, структуре, потребностях личности; социально-типические и индивидуально-психологические качества личности;
- приемы анализа индивидуальных особенностей личности;
- сущность понятий профессиональные интересы, склонности, способности, их значимость в профессиональной деятельности;
- природные свойства нервной системы; эмоциональные состояния личности;

- ограничения при выборе некоторых профессий, обусловленных свойствами нервной системы;
- роль эмоций в профессиональной деятельности человека;
- понятие о психических процессах и их роли в профессиональной деятельности; понятие о профессиональной деятельности и ее субъекте;
- понятие о специальности и квалификации работника;
- требования к качествам личности при выборе профессии; о возможностях личности в профессиональной деятельности;
- характеристику профессий и специальностей;
- понятие о личном профессиональном и жизненном плане, способы его составления и обоснования.
- основные понятия, принципы и направления анализа рынка труда;
- факторы, влияющие на уровень оплаты труда;
- виды и формы получения профессионального образования;
- виды учреждений профессионального образования.

## **Содержание курса «Твоя профессиональная**

### **карьера» Раздел I. Выбор профессионального пути – начало**

#### **жизненного успеха**

Данный раздел является вводным в учебный курс и посвящен изучению причин возникновения профориентации, истории по созданию бюро по подбору профессий в России и за рубежом, особенностям профессионального самоопределения молодежи на современном этапе.

#### **Раздел II. Мир профессий и его многообразие**

Данный раздел посвящен изучению следующих терминов: «профессия», «должность», «профессиограмма». Раздел включает в себя ознакомление с требованиями к индивидуальным особенностям специалистов, с требованиями к профессиональной подготовке, медицинскими противопоказаниями и т.д. Раздел посвящен изучению классификации профессий, а также предлагает практические занятия с использованием психологических тестов.

#### **Раздел III. Секреты выбора профессии**

Данный раздел нацелен на изучение мотивов, внешних и внутренних социальных факторов выбора профессии. Также раздел посвящен рассмотрению типичных ошибок при выборе будущей профессии.

#### **Раздел IV. На пути к самопознанию**

Данный раздел направлен на изучение внутриличностных особенностей учащихся с помощью теоретического материала и практических работ в виде психологических тестов. Данный раздел включает изучение роли нервной системы и темперамента в профессиональной деятельности, а также роли эмоционально-волевых качеств личности, самооценки.

#### **Раздел V. Интересы, склонности и способности в профессиональном выборе**

Раздел посвящен изучению собственных интересов учащихся с помощью методики «карта интересов», а также рассмотрению понятия «склонности». Раздел предполагает рассмотрение общих и специальных способностей, научение



учащихся разбираться в своих способностях с помощью опросника профессиональных предпочтений. Данный раздел

предусматривает отдельное рассмотрение таких тем, как интеллектуальные способности, способности к офисным видам деятельности, предпринимательству и социальной работе.

### **Раздел VI. Профессиональная пригодность**

Раздел нацелен на анализ взаимосвязи здоровья и выбора профессии, а также на изучение понятий «профессионально важные качества» и «профессиональная пригодность». Раздел включает рассмотрение специфических профессионально важных качеств для разных типов профессий. Также рассматривается вопрос об ограничениях профессиональной пригодности при различных заболеваниях.

### **Раздел VII. Современный рынок труда и его требования к профессионалу**

Раздел посвящен определению рынка труда, его особенностям и модели. Спрос и предложение на рынке труда. Также к рассмотрению предлагаются темы самопрезентации, грамотному составлению резюме, успешному прохождению интервью (правила поведения на собеседовании).

### **Раздел VIII. Возможности получения профессионального образования в России**

В данном разделе акцентируется внимание на видах профессионального образования в России, а также на учебных заведениях начального, среднего, высшего профессионального образования.

### **Раздел IX. Личный профессиональный план**

В разделе освещается вопрос о том, как составить профессиональный план по схеме Е.А. Климова, как получить хорошую работу и произвести приятное впечатление на работодателя. Также данный раздел включает итоговое занятие по профориентации.

## **Тематическое планирование**

<i>№</i>	<i>Наименование темы</i>	<i>Кол-во часов</i>	<i>Основные виды учебной деятельности</i>
<b>Выбор профессионального пути – начало жизненного успеха (2 часа).</b>			
1	Введение в курс. Из истории профориентации.	1	Ознакомление с целями и задачами курса. Изучение нового материала.
2	Особенности профессионального самоопределения молодежи на современном этапе.	1	Изучение нового материала. Постановка и решение проблем. Анализ, выдвижение гипотез и их обоснование.
<b>Мир профессий и его многообразие (3 часа)</b>			
3	Что такое профессия?	1	Изучение нового материала. Рассуждение, анализ.
4	Ориентация в мире профессий – классификация профессий.	1	Изучение нового материала.
5	Диагностика типа профессии по методике академика Е.А. Климова.	1	Практическая работа по осознанию своих личностных особенностей. Анализ.

<b>Секреты выбора профессии (2 часа).</b>			
6	Мотивы и основные условия выбора профессии.	1	Изучение нового материала. Рассуждение, анализ.

7	Типичные ошибки при выборе профессии.	1	Изучение нового материала. Рассуждение, выдвижение гипотез и их обоснование.
---	---------------------------------------	---	---

**На пути к самопознанию (7 часов).**

8	Хорошо ли я себя знаю?	1	Рассуждение.
9	Свойства нервной системы и темперамента в профессиональной деятельности	1	Изучение нового материала.
10	Определение типа личности и темперамента с помощью методики Айзенка.	1	Практическая работа по осознанию своих личностных особенностей. Анализ.
11	Самооценка и уровень притязаний.	1	Изучение нового материала.
12	Эмоционально-волевые качества личности в профессиональной деятельности.	1	Изучение нового материала.
13	Диагностика свойств эмоциональной и волевой сфер.	1	Практическая работа по осознанию своих личностных особенностей. Анализ.
14	Что такое стресс. Понятие «эмоциональное выгорание».	1	Изучение нового материала.

**Интересы, склонности и способности в профессиональном выборе (7 часов).**

15	Интересы и склонности в выборе профессии.	1	Изучение нового материала
16	Карта интересов и склонностей. Психодиагностика.	1	Практическая работа по осознанию своих личностных особенностей. Анализ.
17	Возможности человека в профессиональной деятельности, или как разобраться в своих способностях?	1	Изучение нового материала, анализ, обобщение, рефлексия.
18	Интеллектуальные способности и успешность в профессиональной деятельности.	1	Изучение нового материала. Анализ.
19	Способности к профессиям социального типа.	1	Изучение нового материала, рассуждение.
20	Способности к офисным видам деятельности.	1	Изучение нового материала, рассуждение.

21	Способность к предпринимательской деятельности.	1	Изучение нового материала, рассуждение.
<b>Профессиональная пригодность (4 часа).</b>			
22	Здоровье и выбор профессии.	1	Изучение нового материала.

23	Что такое профессиональная пригодность?	1	Изучение нового материала, рассуждение.
24	Ограничение профессиональной пригодности при различных заболеваниях.	1	Рассуждение, выдвижение гипотез и их обоснование.
25	Специфические профессионально важные качества для разных типов профессий.	1	Рассуждение, анализ, выдвижение гипотез и их обоснование.
<b>Современный рынок труда и его требования к профессионалу (4 часа).</b>			
26	Рынок труда. Потребности рынка труда в кадрах.	1	Изучение нового материала.
27	Имидж и этикет современного делового человека.	1	Изучение нового материала.
28	Самопрезентация. Правила поведения на собеседовании.	1	Изучение нового материала. Обобщение. Синтез.
29	Резюме: структура и содержание.	1	Практическая работа по отработке навыков составления резюме.
<b>Возможности получения профессионального образования в России (4 часа).</b>			
30	Виды профессионального образования в России.	1	Изучение нового материала. Рассуждение и обобщение.
31	Высшее профессиональное образование Оренбургской области.	1	Классификация, анализ, обобщение.
32	Получение среднего профессионального образования в городе Оренбурге.	1	Классификация, анализ, обобщение.
33	Получение среднего профессионального образования в городе Бузулуке.	1	Классификация, анализ, обобщение.
<b>Личный профессиональный план (1 час).</b>			
34	Аттестационная работа. Профессиональный план. Диагностика работоспособности.	1	Познание своих индивидуально-личностных особенностей.

**Курс внеурочной деятельности «Математическая мозаика»**

## ОСНОВНЫЕ РАЗДЕЛЫ СОДЕРЖАНИЯ ПРОГРАММЫ

### 1 этап

	Содержание курса	Кол-во часов	Перечень универсальных действий учащихся
1	Путешествие в историю математики	4	<p>Знакомство с жизнью и деятельностью самых выдающихся учёных-математиков России и их задачами, со старинными методами арифметических действий, со старинными российскими денежными единицами, мерами длины, веса.</p> <p>Умение применять правила и приемы быстрого счета.</p> <p>Умение выполнять умножение и деление натуральных чисел, знать основные законы умножения. Умение воспринимать устную речь, участвовать в диалоге, выделять главное, умение приводить примеры.</p>
2	Задачи на разрезание	4	<p>Уметь решать задачи на разрезание на клетчатой бумаге. Знакомство с понятием симметрия, зеркальное отражение.</p> <p>Уметь распознавать фигуры, имеющие ось симметрии. Уметь аккуратно вырезать плоские фигуры, имеющие ось симметрии. Уметь находить в окружающем мире плоские и пространственные симметричные фигуры.</p> <p>Изучить фигуры домино, тримино, тетрамино, пентамино, выяснить их смысловое значение. Учиться сложные фигуры разбивать на фигуры типа тримино, пентамино и составлять из них другие фигуры.</p>
3	Подготовка к конкурсу «Кенгуру»	3	Учиться решать задачи различной сложности конкурса «Кенгуру» прошлых лет.
4	Логические задачи	9	<p>Уметь логически рассуждать по сюжетам текстовых задач. Уметь анализировать текст задачи, моделировать условие с помощью схем и рисунков, объяснять полученные результаты.</p> <p>Уметь различать истинные и ложные утверждения.</p> <p>Развивать логическое мышление, уметь составлять таблицы, познакомиться с некоторыми законами логики, научиться использовать их при решении задач.</p> <p>Уметь строить круговые и столбчатые диаграммы, проводить социологические исследования, выполнять обработку данных.</p>
5	Занимательные задачи на дроби	5	<p>Уметь решать старинные задачи на дроби. Решать задачи на совместную работу. Знать способы решения уравнений, уметь решать простейшие задачи на движение, на стоимость.</p> <p>Формировать умения заполнять и оформлять таблицы, отвечать на вопросы с помощью таблиц. Знать основные единицы измерения длины, массы, времени, площади, уметь переводить одни единицы в другие.</p>
6	Олимпиадные задачи	2	Учиться решать олимпиадные задачи по математике различного уровня сложности.
7	Ребусы и магические квадраты.	5	<p>Познакомиться с правилами разгадывания ребусов и магических квадратов, с принципами построения ребусов. Уметь составлять ребусы и магические квадраты.</p>
8	Математические игры.	2	<p>Формировать и совершенствовать свои умственные способности. Развивать логику мышления, смекалку и сообразительность.</p> <p>Уметь разгадывать математические загадки, головоломки, филворды. Учиться подчинять свои действия поставленной задаче, доводить начатую работу до конца. Уметь работать в команде, развивать свои коммуникативные способности.</p>

--	--	--	--

### КАЛЕНДАРНО-ТЕМАТИЧЕСКОЕ ПЛАНИРОВАНИЕ

	Тема занятий	Ко л-во часов	Описание примерного содержания занятий
<b>Путешествие в историю математики – 4 часа</b>			
	Вводное занятие «Математика – царица наук»	1	Беседа об истории развития математики в России и великих русских математиках, их вкладе в мировую науку.
	История возникновения цифр и чисел.	1	Знакомство с историей возникновения цифр и чисел у разных народов. Числа-великаны и числа-малютки. Конкурс “Кто больше знает пословиц, поговорок, загадок, в которых встречаются числа?”
	Правила и приемы быстрого счета.	1	Обучение правилам и приемам быстрого счета. Применение некоторых способов быстрого счета. Конкурс «Кто быстрее сосчитает».
	История математических знаков.	1	Знакомство со старинными методами арифметических действий. Выполнение умножения и деления натуральных чисел, применяя основные законы умножения.
<b>Задачи на разрезание – 4 часа</b>			
	Задачи на разрезание на клетчатой бумаге. Симметрия.	1	Знакомство с понятием симметрия, с видами симметрии, симметричными фигурами. Проведение исследовательской работы по изучению явлений симметрии. Решение задач на разрезание на клетчатой бумаге.
	Геометрические головоломки.	1	Рассмотреть фигуры домино, тримино, тетрамино, пентамино. Выяснить их смысловое значение, учиться сложные фигуры разбивать на фигуры типа тримино, пентамино и составлять из них другие фигуры.
	Фигуры домино, тримино	1	
	Фигуры тетрамино, пентамино.	1	
<b>Подготовка к конкурсу «Кенгуру» - 3 часа</b>			
	Решение и разбор задач конкурса «Кенгуру».	3	Разбор и решение задач конкурса «Кенгуру» прошлых лет. Обучение психологическим приемам и тактике решения задач. Советы участнику конкурса.
<b>Логические задачи– 9 часов</b>			

Высказывание и его составные части. Истинные и ложные высказывания.	1	Знакомство с терминами «истинное» и «ложное» высказывание, а также с формой записи истинных и ложных высказываний. Работа в парах: составление истинных и ложных высказываний. Рассмотрение вопросов, связанных с высказываниями, на примерах из жизни и на математических объектах.
Отрицание высказываний.	1	Решение логических задач с помощью отрицания высказываний.
Двойное отрицание.	1	Решение логических задач с помощью двойного отрицания.
Задачи с неполными данными, лишними, нереальными.	1	Разбор решения задач с неполными и лишними данными.
Задачи, решаемые с конца.	1	Знакомство с задачами, решаемыми с конца. Разбор и решение таких задач. Введение понятия текстовой задачи, сюжетной задачи. Самостоятельное решение задач, обсуждение решений. Разбор различных способов решения: по действиям, с помощью таблицы.
Головоломки со спичками.	2	Решение задач, в которых, чтобы добиться требуемого результата, надо действовать, совершая манипуляции над спичками. Составление таких задач.
Построение диаграмм.	2	Построение круговых и столбчатых диаграммы, проведение социологического исследования, выполнение обработки данных.
<b>Занимательные задачи на дроби - 5 часов</b>		
Старинные задачи на дроби.	1	Разбор и решение старинных задач на дроби.
Задачи на пропорции.	1	Решение задач на пропорции, на нахождение дроби от числа и числа по его дроби.
Задачи на совместную работу.	1	Решение задач на совместную работу.
Задачи на переливание.	1	Вырабатывание навыков решения задач на переливание.
Задачи на взвешивание.	1	Вырабатывание навыков решения задач на взвешивание.
<b>Олимпиадные задачи - 2 часа</b>		
Решение олимпиадных задач.	2	Разбор и решение школьных олимпиадных задач по математике различного уровня сложности: задачи на проценты, логические задачи, задачи на делимость чисел, задачи с геометрическим содержанием.
<b>Ребусы и магические квадраты – 5 часов</b>		
Ребусы. Составление и разгадывание ребусов.	2	Знакомство с правилами составления и разгадывания ребусов. Применение их при решении ребусов.

	Магические квадраты.	2	Знакомство с правилами составления и разгадывания магических квадратов. Применение их при разгадывании и составлении магических квадратов.
	Творческая работа «Математический ребус».	1	Конкурс на составление лучшего ребуса и математического квадрата.
<b>Математические игры – 2 часа</b>			
	Игра «КВМ» (Клуб Веселых Математиков)	1	Игры: «Не ошибись!», «Лучший счетчик», «Отыщи по ответу», «Угадаю день рождения», «Считай - не зевай!».
	Шутливые задачи, математические филворды.	1	Решение задач-шуток, отгадывание филвордов, кроссвордов.

	Содержание курса	Кол-во часов	Перечень универсальных действий учащихся
1	Задачи на логическое мышление	6	Уметь логически рассуждать по сюжетам текстовых задач, выдвигать гипотезы. Уметь анализировать текст задачи, моделировать условие с помощью схем и рисунков, объяснять полученные результаты. Уметь различать истинные и ложные утверждения. Уметь составлять таблицы, познакомиться с некоторыми законами логики, научиться использовать их при решении задач. Уметь строить круговые и столбчатые диаграммы, проводить социологические исследования, выполнять обработку данных.
2	Подготовка к конкурсу «Кенгуру»	3	Анализировать текст задачи, моделировать условие с помощью схем и рисунков, объяснять полученные результаты. Разбор и решение задач конкурса «Кенгуру» прошлых лет.
3	Занимательная геометрия	6	Распознавать фигуры, имеющие ось симметрии. Вырезать их из бумаги, изображать от руки и с помощью инструментов. Проводить ось симметрии фигуры. Конструировать орнаменты и паркет, используя свойство симметрии. Находить в окружающем нас мире плоские и пространственные симметричные фигуры.
4	Увлекательный мир комбинаций	5	Уметь работать с разными источниками информации. Уметь сравнивать и анализировать полученную информацию, рассуждать, строить догадки, выражать свои мысли. Уметь пользоваться изученной терминологией. Учиться вычислять факториал; обучиться решению и составлению задач на размещение, сочетание, перестановки. Уметь решать комбинаторные задачи с помощью перебора возможных вариантов, путем построения дерева возможных вариантов. Уметь строить теоретико-множественные модели некоторых видов комбинаторных задач. Знать, что такое достоверные, невозможные и случайные события, частота и вероятность случайных событий, вероятность равновероятных событий. Уметь подсчитывать вероятность. Уметь работать в группе, в паре.
5	Олимпиадные задачи	2	Уметь решать олимпиадные задачи по математике различного уровня сложности.



6	Математика в реальной жизни	6	Уметь решать задачи из реальной практики, используя при необходимости калькулятор. Уметь извлекать необходимую информацию из текста, осуществлять самоконтроль. Уметь извлекать информацию из таблиц и диаграмм, выполнять вычисления по табличным данным.
7	Задачи на движение	4	Уметь решать задачи на встречное движение, движение в противоположные стороны, движение вдогонку, движение по воде. Уметь составлять таблицы по данным задачи на движение, понимать её значение для составления математической модели задачи.
8	Веселая математика	2	Формировать и совершенствовать свои умственные способности. Развивать логику мышления, смекалку и сообразительность. Уметь разгадывать математические загадки, головоломки, филворды. <b>Учиться подчинять свои действия поставленной задаче, доводить начатую работу до конца. Уметь работать в команде, развивать свои коммуникативные способности.</b>

### КАЛЕНДАРНО-ТЕМАТИЧЕСКОЕ ПЛАНИРОВАНИЕ

	Тема занятий	Ко л-во часов	Описание примерного содержания занятий
<b>Задачи на логическое мышление – 6 часов</b>			
.	Задачи на сравнение.	1	Сравнение натуральных чисел. Двойные неравенства. Решение задач на комбинации неравенств.
.	Логические задачи, решаемые с использованием таблиц.	1	Решения логических задач с помощью применения таблиц и с помощью рассуждения. Объяснение данных методов на примере решения задач.
.	Поиск закономерностей: числовые выражения, фигуры, слова и словосочетания.	1	Решение логических задач на поиск закономерностей.
.	Диаграммы: столбчатые, круговые.	1	Диаграммы. Считывание информации. Построение диаграммы по собранным данным. Составление диаграмм для наглядного представления данных.
.	Диаграммы. Решение задач ГИА.	1	Решение задач ГИА разных лет.
.	Ребусы и магические квадраты.	1	Решение числовых головоломок. Составление ребусов и магических квадратов.
<b>Подготовка к конкурсу «Кенгуру» - 3 часа</b>			
.	Решение и разбор задач конкурса «Кенгуру»/	3	Разбор и решение задач конкурса «Кенгуру» прошлых лет. Обучение психологическим приемам и тактике решения задач. Советы участнику конкурса. <u>Основная цель уроков – подготовка учащихся</u>

			к участию в конкурсе «Кенгуру».
<b>Занимательная геометрия – 6 часов</b>			
	Геометрия бумаги в клеточку. Симметрия.	1	Знакомство с понятием симметрия, с видами симметрии, симметричными фигурами. Проведение исследовательской работы по изучению явлений симметрии. Решение задач на разрезание на клетчатой бумаге.
	Геометрия в пространстве.	1	Проведение исследования «Найди в окружающем мире симметричные фигуры».
	Геометрическая головоломка «Танграмм», «Пентамино».	1	Конструирование орнаментов и паркетов, используя свойство симметрии.
	Укладка сложного паркета.	1	Исследование построения геометрических сложных паркетов. Составление композиций.
	Задачи со спичками.	2	Решение задач, в которых, чтобы добиться требуемого результата, надо действовать, совершая манипуляции над спичками. Составление таких задач.
<b>Увлекательный мир комбинаций – 5 часов</b>			
	Элементы комбинаторики и теории вероятностей.	1	Знакомство с элементами комбинаторики и теории вероятностей. Формирование умения решать простейшие комбинаторные задачи.
	Метод перебора, метод построения дерева решения комбинаторных задач.	1	Решение простейших комбинаторных задач с помощью перебора возможных вариантов.
	Способ умножения для комбинаторных задач.	1	Разбор комбинаторных задач, решаемых способом умножения.
	Случайные события. Частота и вероятность случайных событий.	1	Решение задач на вероятность случайных событий.
	Теория вероятностей в задачах	1	Решение задач по теории вероятностей ОГЭ разных лет.
<b>Олимпиадные задачи – 2 часа</b>			
1	Подготовка к школьному туру олимпиады по математике.	2	Разбор и решение школьных олимпиадных задач по математике различного уровня сложности. Задачи на проценты, логические задачи, задачи на делимость чисел, задачи с геометрическим содержанием.
<b>Математика в реальной жизни – 6 часов</b>			
	Учет расходов семьи на питание.	1	Решение задач по составлению расходов на питание своей семьи.
	Расчет коммунальных услуг своей семьи.	1	Рассчитать оплату коммунальных услуг своей семьи.
	Планирование отпуска своей семьи.	1	Решение задач по планированию отпуска

			своей семьи.
	Процентные расчеты.	1	Решение задач на нахождение процентов от числа и нахождение числа по его процентам.
	Кредиты и проценты в жизни современного человека.	1	Решение задач на проценты.
	Задачи на площади и объемы	1	Решение задач на нахождение площади и объема.
<b>Задачи на движение – 4 часа</b>			
1	Вот и встретились! Задачи на встречное движение.	1	Решение задач на встречное движение. Составление таблицо данным задачи на движение.
	Мы едем, едем, едем... Задачи на движение в противоположные стороны.	1	Решение задач на движение в противоположные стороны. Составление таблицо данным задачи на движение.
	Догоняй-ка! Задачи на движение в одном направлении.	1	Решение задач на движение в одном направлении. Составление таблицо данным задачи на движение.
	По морям, по волнам... Задачи на движение по воде.	1	Решение задач на движение по течению реки, против течения реки. Составление таблицо данным задачи на движение.
<b>Веселая математика – 2 часа</b>			
	Координатная плоскость.	1	Рисуем животных на координатной плоскости. В поисках клада.
	Шутливые задачи, математические загадки и филворды, ребусы, кроссворды.	1	Решение задач-шуток, отгадывание филвордов, ребусов, головоломок, кроссвордов.
		<b>34</b>	

	Содержание курса	Кол-во часов	Перечень универсальных действий учащихся
1	Шифры и математика	7	Уяснение формальной сущности логических умозаключений. Применение способов шифрования текстов, приспособления для шифрования; шифрование местонахождения. Решение задач на тайнопись и самосовмещение квадрата. Формирование навыков работы с матрицами; развитие коммуникативных навыки в процессе практической и игровой деятельности.
2	Подготовка к конкурсу «Кенгуру»	3	Выполнение анализа текста задач, моделирование условий с помощью схем и рисунков, объяснение полученных результатов. Разбор и решение задач конкурса «Кенгуру» прошлых лет.
3	Математический фольклор	9	Знакомство с материалами из истории развития математики. Применение вычислительных навыков при решении практических задач в бытовых, кулинарных и других расчетах. Решение задач из реальной практики с использованием (при необходимости) калькулятора; выполнение сбора информации в несложных случаях; выполнение вычисления с реальными данными. Умение планировать свою деятельность и решать поставленные задачи. Работа с бумагой (оригами)

4	Геометрические задачи на построение и на изучение свойств фигур	5	Применение графических навыков при решении практических задач; умение работать с чертёжными инструментами. Решение задач из реальной практики. Развитие воображения. Выполнение вычислений с реальными данными. Планирование деятельности и решение поставленных задач.
5	Задачи практико-ориентированного содержания	7	<b>Воссоздание общей системы всех видов задач практико-ориентированного содержания. Систематизация задач по видам. Установление взаимосвязи некоторых видов задач, их взаимопроникновение и различие.</b>
6	Игровые задачи	3	Планирование действий в соответствии с поставленной задачей и установленными правилами. Построение грамотной монологической речи, участие в диалоге. Решение логических задач, требующих применения интуиции и умения проводить в уме рассуждения. Планирование своих действий в соответствии с поставленной задачей и установленными правилами. Подчинение своего поведения нормам и правилам работы в группе.

### КАЛЕНДАРНО-ТЕМАТИЧЕСКОЕ ПЛАНИРОВАНИЕ

	Тема занятий	Ко л-во часов	Описание примерного содержания занятий
<b>Шифры и математика – 7 часов</b>			
	Знакомство с шифрами	1	Ознакомительная беседа о содержании разделов программы курса. Знакомство с шифрами и приспособлениями для шифрования, шифрование местонахождения.
	Задачи кодирования	1	Применение способов шифрования текстов. Решение задач на кодирование текстовой информации.
	Задачи декодирования	1	Решение задач на декодирование текстовой информации.
	Способы кодирования и декодирования	1	Разбор различных способов кодирования и декодирования информации
	Матричный способ кодирования и декодирования	1	Разбор матричного способа кодирования и декодирования информации. Формирование навыков работы с матрицами.
	Решение логических задач	2	Постановка вопросов к условию задачи, подбор ассоциаций, умение находить аналогии и различия в изучаемом объекте
<b>Подготовка к конкурсу «Кенгуру» - 3 часа</b>			
	Решение и разбор задач конкурса «Кенгуру»/	3	Разбор и решение задач конкурса «Кенгуру» прошлых лет. Обучение психологическим приёмам и тактике решения задач. Советы участнику конкурса. <u>Основная цель уроков</u> – подготовка учащихся к участию в конкурсе «Кенгуру».
<b>Математический фольклор – 9 часов</b>			
	Математика и шахматные задачи	1	Знакомство с историей шахмат и шахматными задачами
	Решение задач на шахматной доске	1	Практическое решение задач на шахматной доске
	Задачи на старинные меры	1	Решение задач на шахматной доске. Задачи на

	измерений		старинные меры измерений.
	Япония-родина оригами	1	Знакомство с историей возникновения оригами и его применении в современном мире. Выполнение моделей оригами простого уровня сложности.
	Задачи на складывание базовых фигур оригами	1	Чтение схем сложения оригами и складывание базовых фигур. Выполнение моделей оригами среднего уровня сложности.
	Развитие математики в России	1	Беседа об истории развития математики в России и великих русских математиках, их вкладе в мировую науку.
	Задачи Магницкого	1	Решение задач из «Арифметики Л.Магницкого»
	Народные традиции в математических задачах	1	Беседа об особенностях и уникальности задач народов мира, развитии математики в разных странах на разных исторических этапах.
	Математика в современном мире	1	Решение занимательных задач. Беседа о роли математики в современном мире, известных математиках и их заслуги перед наукой.
<b>Геометрические задачи на построение и на изучение свойств фигур – 5 часов</b>			
	Задачи на разрезание и перекраивание	1	Предварительное устное планирование решения задач. Применение рациональных способов решения геометрических задач
	Укладка сложного паркета. Мозаика	1	Исследование построения геометрических художественных паркетов. Составление композиций Знакомство с мозаиками М.Эшера.
	Геометрические построения без чертежных инструментов	1	Решение задач на построение некоторых геометрических фигур с помощью подручных средств (веревка, бутылка с водой, груз и др.)
	Красота геометрических построений	1	Решение задач на построение фигур линейкой и циркулем Симметрия и асимметрия в нашей жизни. Золотое Сечение
	Геометрические головоломки	1	Решение геометрических головоломок.
<b>Задачи практико-ориентированного содержания – 7 часов</b>			
	Задачи на совместную работу	1	Выработка навыков решения задач на совместную работу
	Задачи на площади и объёмы	1	Решение задач на ПЛОЩАДИ и ОБЪЁМЫ
	Задачи на движение	1	Решение задач на ВСТРЕЧНОЕ ДВИЖЕНИЕ ДВУХ ТЕЛ, на ДВИЖЕНИЕ ТЕЛ в одном направлении, на ДВИЖЕНИЕ ТЕЛ по течению и против течения
	Задачи на проценты	1	Решение задач на нахождение процентов от числа нахождение числа по его процентам
	Задачи на пропорции	1	Решение задач на пропорции, на

			нахождение дроби от числа и числа по его дроби
	Задачи на переливания	1	Выработка навыков решения задач переливания
	Задачи на взвешивания	1	Выработка навыков решения задач на взвешивания
<b>Игровые задачи – 3 часа</b>			
	Решение игровых задач	2	Решение шуточных задач, математических загадок, филвордов, ребусов, кроссвордов.
	Игра «Морской бой»	1	«Потопление» кораблей противника путем прямого попадания в корабль (клетки, касающиеся бортов корабля, обозначены буквами, соответствующими разделу математики или темы. «А» - алгебра; «С» - задачи на смекалку, «Ч» - все о числах; «Г» - геометрия; «Л» - логические задачи; «М» - о математиках; «К» - сказочная; «Т» - термины)

**СОДЕРЖАНИЕ УЧЕБНОГО ПРЕД**

## МЕТА 7 КЛАСС (34 ЧАСА)

### *Введение*

**Посещение библиотеки.** Беседа «Прекрасный мир чтения»

**Тестирование обучающихся** «Любите ли вы читать?»

**Моральный и нравственный мир подростка в литературе.** Основные моральные понятия: добро и зло; долг, достоинство и честь, совесть, гуманность и др.

### *Человек и родина*

**И.С. Шмелёв «Пасха» (глава из повести «Лето Господне»).** Восприятие реальной жизни глазами ребёнка. Крестьянская и купеческая среда как целостный и органичный мир, полный нравственного здоровья, внутренней культуры, любви и человечности. Смысл и красота православных праздников, обрядов, обычаев. Язык Шмелёва – это живая народная речь, отражение души России.

**И.С. Шмелёв «Весенний плеск».** Понятие антитезы. Противопоставление чужого мира и родного. Образ России в красках, звуках, запахах. Картины Кустодиева как выражение духа России.

### *Человек и школа*

**Ю. Бондарев «Простите нас».** Тема памяти. Что значит для человека учитель? Проблема совести, долга, благодарности. Чувство стыда, вины перед учительницей. Раскаяние, возвращение героя к себе, понимание, что в своих успехах он обязан не только себе, своему таланту, но и учителям.

**В. Солоухин «Мститель».** Тема взаимоотношений школьников. Сложная ситуация выбора: отомстить обидчику или удержаться от этого желания. Чувства обиженного человека.

**Фазиль Искандер «Мученики сцены».** Высмеивание автором таких качеств, как самоуверенность, амбиция, самомнение, честолюбие, тщеславие, наивность. Изменение чувств, настроения Чика по ходу рассказа. Своеобразие рассказа. Особенности творческого стиля писателя. Юмор в рассказе. Особенность ведения рассказа от первого лица.

**Р. Киплинг «Кошка, гулявшая сама по себе».** Проблема сосуществования различных индивидуальностей, способных уважать права и обязанности друг друга. Стремление Кошки проникнуть в пещеру. Причина появления правил в жизни людей.

**Рейнольдс Питер Гамильтон «Точка».** Вашти, главная героиня книжки, отказывается рисовать на уроке. Она убеждена, что не способна ничего самостоятельно изобразить. Как поступить учительнице в этой ситуации? Как найти подход к ребенку, разуверившемуся в собственных силах? Удивительная книжка-картинка, созданная автором и иллюстратором Питером Рейнольдсом, помогает каждому, прочитавшему

ее, задуматься о необходимости верить в себя. Ведь даже маленькая незаметная точка может стать точкой отсчета для больших открытий и невероятных начинаний.

#### *Человек и семья*

**Владимир Солоухин «Подворотня».** «Подворотня» – это и счастливый мир детства, и хрупкость детского счастья. Лиричность повествования. Повествование от первого лица как способ ярче, точнее передать внутренний мир ребёнка, его переживания. Психологизм рассказа. Мастерство писателя, его умение увидеть и передать красоту в простом и обыденном.

**Людмила Улицкая «Бумажная победа».** Тема взаимоотношения детей. «Чепуховый» талант и добро матери как победа над жестокосердием, несправедливостью, закоренелой неприязнью. Проблема толерантности.

**К. Воробьёв «Первое письмо».** Два мира: взрослые и дети. Всегда ли взрослые правы? Хозяйственность маленького Трофимыча, нежелание жить за чужой счёт. Красота души маленького героя. Адам Егорович и Трофимыч как антиподы. Позиция автора рассказа.

#### *Человек и его выбор*

**Л.П. Анисимова «Птица Радость».** Проблема нравственного выбора человека. В чем радость жизни? Что есть счастье?

**М. Самарский «Притворщик».** Тема ответственности маленького человека за мир, в котором он живет. Умение оценивать свои поступки и их последствия.

#### *Рождественские рассказы*

: А.И. Куприн. «Чудесный доктор», Л. Андреев «Ангелочек», А.П. Чехов «Ванька».

**А.И. Куприн «Тапёр».** Гуманность, доброта как основа человеческих взаимоотношений. Талант, терпение, скромность, трудолюбие маленького тапёра и, как вознаграждение, – встреча с великим музыкантом. Музыка Ф. Листа, А. Рубинштейна как часть рождественской истории.

#### *Человек и природа*

**Василий Белов «Малька провинилась», «Ещё про Мальку».** Тема взаимоотношения человека и животного. Материнская верность собаки. Собачья самоотверженность.

**Виктор Астафьев «Деревья растут для всех».** Природа как живое существо. Описание маленькой лиственницы. Пословицы, поговорки бабушки как кладезь русской речи. Потайной уголок главного героя.

**Виктор Астафьев «Белогрудка».** Тема бережного отношения к природе, к братьям нашим меньшим. Неоправданное вторжение человека в мир природы приносит беду и зверю, и человеку.

**К.Д. Воробьев «У кого поселяются аисты».** Дружба мальчика и птицы, родство всего живущего на земле, доброта человеческого сердца.

**Ю. Казаков «Оленьи рога».** Тема внутреннего преображения человека под влиянием природы. Меняющееся состояние героини. Одиночество и свобода как возможность обретения себя, своего «я». Мир сказок и чуда как противопоставление реальному миру.

**Е. Носов «Тридцать зёрен».** Тема взаимоотношений человека и природы. Проблема ответственности человека за мир, в котором он живёт. Умение оценить последствия своих поступков. Изменение отношения Синички к Человеку.

**Н.Д. Телешов «Белая цапля».** Тема потребительского отношения к природе. Проблема ответственности человека за свои поступки. Раскаяние. Потребность исправить свои ошибки.

#### *Защитники отечества*

**Ю. Хижняков «Партизанский фонарик».** Война и дети. Тема подвига простых людей в годы Великой Отечественной войны. Верность мальчика данному матери слову. Взрослое осмысление своего положения в чужой семье. Умение принять нужное решение. Выдержка, терпение как верный путь к обретению семьи.

#### *Мама, бабушка*

**Е. Носов «Лоскутное одеяло».** Тема памяти. Трудная судьба русского человека. Искусство рукоделия, мастерство бабушки. Лоскутное одеяло как своеобразная родословная семьи. Речь бабушки – самоцветы русского народного сказа. Позиция автора в произведении.

**В.Астафьев «Мальчик в белой рубахе».** Тема ответственности по отношению к младшим, сила материнской любви.

#### *Человек и искусство*

**А. Грин «Победитель».** Тема искусства. Надежды, связанные с победой в конкурсе. Восприятие двух скульптур глазами Геннисона. Проблема выбора: оставить скульптуру или уничтожить. Ответственность за принятое решение.

**К.Г. Паустовский «Корзина с еловыми шишками».** Тема искусства и влияния его на душу человека. Открытость Дагни, щедрость души и красота природы, отражённая в её глазах. Григ и его музыка. Звуки, живущие в доме Грига. Жизнь как возможность дарить любовь, добро, свет.

**Р. Брэдбери «Улыбка».** Связь литературы с живописью. Леонардо да Винчи «Джоконда (Мона Лиза)». Картины Б. Кустодиева, Ф. Гойи, А. Корзухина, Я. Йорданса, на которых запечатлены праздники. Государственная власть как поощрение разрушения, злобы, ненависти. Город в изображении писателя как груда развалин. Люди будущего, грубые, озлобленные, уничтожающие следы красоты и культуры. Потеря духовных ценностей – путь к катастрофе.

*«И помнит мир спасенный»*

**Ю. Яковлев «Девочки с Васильевского острова».** Тема трагедии и великого подвига человеческого Духа, присущего не только взрослым, но и детям в годы Великой Отечественной войны. Связь между Таней Савичевой, девочкой военных лет, и Валеи Зайцевой, живущей много лет спустя.

**К. Воробьёв «Уха без соли».** Проблема всепрощения в рассказе. Трогательные, трепетные взаимоотношения бывших военнопленных. Доброта, помогающая пережить унижение, страх, боль, смерть близких людей. Единение человека и природы. Умение «славянской души» прощать и сострадать.

**Ф. Абрамов «Потомок Джима».** Тема войны, блокады. Верность и преданность, жертвенность во имя близких. Проблема благодарности.

*Проект «Я читаю...»*

## 8 КЛАСС (34 ЧАСОВ)

*Введение* **Посещение библиотеки.** Беседа «Прекрасный мир чтения»

**Тестирование обучающихся** «Любите ли вы читать?»

**Моральный и нравственный мир подростка в литературе.** Основные моральные понятия: добро и зло; долг, достоинство и честь, совесть, гуманность и др.

### *Человек и родина*

**Владимир Набоков «Слово».** Набоков одним нравится за свой великолепный язык, которым он может лирично говорить даже о достаточно скандальных и противоречивых событиях и чувствах, другим же он кажется уж слишком красивым и слащавым; пожалуй, оба мнения справедливы. Можно по-разному воспринимать этот рассказ – как боль эмигранта за покинутую страну и её судьбу, как наивную надежду на силу слова, способную вернуть утерянное счастье. Можно увидеть в этом набоковскую тоску по детству, по свежим, ярким и чистым чувствам, которые настигают приливной волной, снова и снова увлажняя глаза, но оставляют по себе только мимолетные воспоминания, которые можно пытаться выразить лишь простыми земными словами.

### *Человек и школа*

**Борис Ганага «Прозрение».** Милосердие, сила духа, умение добиваться цели, взаимопомощь.

**А. Лиханов «Детская библиотека».** Повесть о тяжелом военном детстве.

**Джанни Родари «Тонино-невидимка» (из сборника «Сказки по телефону»).** Проблема одиночества, общения, заботы о других, помощи, милосердия, внимания.

**Аромштам Марина «Когда отдыхают ангелы».** Марсем рассказывала о том, что у каждого есть свой ангел-хранитель. Он защищает и помогает людям. И когда человек совершает какой-нибудь хороший поступок, ангел улетает помогать другим людям, предотвращать катастрофы. А когда человек делает что-то плохое, ангелу приходится находиться рядом с этим человеком, а не спасать жизни.

**А. Костюнин «Поводырь».** Тема памяти учителя его учениками.

**Б. Васильев «Летят мои кони...».** Рассказчик с благодарностью вспоминает о своей первой учительнице, которая воспитывала своих учеников настоящими гражданами Отечества.

### *Человек и семья*

**Б. Васильев «Вы чье, старичье?».** Рассказ о двух неприкаянных одиноких стариках, в одиночестве



доживающих свои дни в богом забытой деревеньке. Как важно человеку чувствовать себя нужным, любимым, необходимым кому-то. Как горько на склоне лет вдруг осознать, что не за что зацепиться, некого любить, что ты становишься обузой и помехой. Главный герой повести – вот такой "лишний" человек, списавший себя в утиль. Неужели он, да еще и прошедший войну, это заслужил? Заслужил того, чтобы с ним не считались, чтобы сосед, претендующий на стариковские квадратные метры, только и мечтал о том, что дед отдаст богу душу, чтобы его обманывали, как ребенка.

**Ю. Яковлев «Он убил мою собаку».** Герой рассказа подобрал брошенную хозяевами собаку. Он полон заботы о незащищенном существе и не понимает отца, когда тот требует выгнать собаку: «Чем помешала собака?.. Я не мог выгнать собаку, ее один раз уже выгоняли». Мальчик потрясен жестокостью отца, который подозвал доверчивого пса и выстрелил ему в ухо. Он не только возненавидел отца, он потерял веру в добро, в справедливость.

**В.Н. Крупин «Утя».** Тема эгоизма, жестокости детей и подростков.

#### *Человек и его выбор*

**А. Костюнин «Рукавичка».** Тема произведения – равнодушие и жестокость людей. Первклассник Юрка Гуров украл рукавичку, а когда её нашли у него, все стали называть его вором. С Юркой никто не хотел дружить, он стал изгоем. Время было тяжелое, в девяностые годы стало ещё хуже: закрылись заводы и фабрики, в деревнях и сёлах стали сильно воровать, Юрка Гуров тоже принимал в этом участие. Односельчане решили проучить и некоторых других, кто воровал в тяжелое для всех время. После этого Юрка покончил с собой.

**А. Жвалевский, Е. Пастернак «Время всегда хорошее».** Что будет, если девчонка из 2018 года вдруг окажется в 1980 году? А мальчик из 1980 года перенесется на ее место? Где лучше? И что такое «лучше»? Где интереснее играть: на компьютере или во дворе? Что важнее: свобода и раскованность в чате или умение разговаривать, глядя в глаза друг другу? И самое главное – правда ли, что «время тогда было другое»? А может быть, время всегда хорошее, и вообще, все зависит только от тебя...

**Ю.Я. Яковлев «А Воробьёв стекло не выбивал!».** Тема правды, справедливости.

**В. Солоухин «Ножичек с костяной ручкой».** Тема нравственного выбора.

#### *Рождественские рассказы*

**Л. Андреев «Ангелочек».** Тема – «детство без детства». Призыв к любви и состраданию.

**А.П. Чехов «Мальчики».** Домой на Рождество Володя Королёв приехал не один, а со своим товарищем по гимназии. Черепицын был крайне неразговорчив, даже угрюм. Они с Володей то и дело смотрели вместе географический атлас и о чём-то шептались. Главной темой является желание мальчиков осуществить путешествие в далекую страну. Ребята не думали о том, что ждет их впереди, у них нет ограничений взрослой жизни. Герои живут в мире детских фантазий. В произведении автор поднимает проблему сложных взаимоотношений детского и взрослого миров.

**Лукашевич Клавдия «Заветное окно».** Жизнь человеческая очень разнообразна, сложна и переменчива. Не для всех проходит она спокойно и счастливо. Судьба часто посылает людям тяжелые испытания. Почти в каждой жизни случаются невзгоды, горести, а в иных даже страдания и мучительные болезни. Но как бы ни была тяжела ниспосланная доля, у каждого человека есть святой долг — прожить жизнь трудолюбиво, с пользой для других и себя. Человек должен как можно больше сделать доброго, прекрасного и непременно в чем-нибудь, где-нибудь оставить по себе хотя бы самый маленький светлый след, добрую память на земле. Это и есть великое назначение человека, и к этому должны стремиться все люди.

**Н.С. Лесков «Неразменный рубль».** Неразменный рубль – это такой рубль, на который можно покупать, что угодно и себе, и другим, и рубль будет неизменно возвращаться в карман. Только с одним условием: все надо покупать от чистого сердца и с чистыми намерениями. Такова легенда. Но на самом деле неразменный рубль есть у каждого человека – это его талант, который дается от рождения. Все что человек «сделает для истинного счастья своих ближних, никогда не убавит его духовного богатства, а напротив - чем более он черпает из своей души, тем становится богаче». Главное не тратить талант понапрасну... Рассказ «Неразменный рубль» учит детей отличать истинные ценности от ложных, уважать старших и заботиться о ближних.

#### *Человек и природа*

**Ю. Яковлев «Разбуженный соловьями».** Озорного, непоседливого Селюжонка однажды в пионерском

лагере разбудили соловьи. Рассердившись, с камнем в руке, он решает расправиться с птицами, но замирает, завороженный пением соловья. Что-то стронулось в душе мальчика, ему захотелось увидеть, а потом и изобразить лесного волшебника. И пусть вылепленная им из пластилина птица даже отдаленно не напоминает соловья, Селюжонок испытал животворящую силу искусства. Когда соловей снова разбудил его, он поднял с кровати всех ребят, чтобы те тоже услышали волшебные трели. Автор утверждает, что постижение красоты в природе ведет к постижению красоты в искусстве, в себе.

**Б.Ш. Окуджава «Мышка».** Тема – «мы в ответе за тех, кого приручили».

**Защитники Отечества Юрий Яковлев «Зимородок».** Узнав от бывшего военного летчика Седого о подвиге партизана-подрывника, известного под именем Зимородок, пионеры идут по местам военных подвигов земляка и пока не подозревают о том, что верный путь поиска ведет к любимому учителю...

**А. Толстой «Русский характер».** Используя хорошо известную в литературе форму «рассказ в рассказе», Толстой повествует о замечательных русских людях: Егоре Дремове, его родителях — Егоре Егоровиче и Марье Поликарповне, о невесте Кате. Каждое действующее лицо рассказа — личность. В основу «Русского характера», вошедшего в цикл «Рассказы Ивана Сударева», положены реальные факты и события. Здесь не одна и даже не две, а несколько историй, услышанных писателем в разное время. И это дало возможность многое обобщить, суммировать и создать яркое произведение с запоминающимися характерами.

**Мама, бабушка**

**В.П. Астафьев «Сопричастный всему живому...».** Автор утверждает: если бы ему дано было повторить жизнь, он одно просил бы у своей судьбы — оставить с ним маму. Её не хватало писателю всю жизнь, и он обращается ко всем с просьбой беречь матерей, ведь они бывают только раз и никогда не возвращаются, и никто их заменить не может.

**В. Закруткин «Матерь человеческая».** Мария, героиня повести, во время войны взяла на себя ответственность за своих и чужих детей, спасла их, стала для них Матерью.

**Ю. Казаков «Запах хлеба».** Дуся, героиня рассказа, уехав в город, потеряла все связи с родным домом, деревней, и потому известие о смерти матери не вызывает у нее ни переживаний, ни желания побывать на родине... Однако, приехав продать дом, Дуся ощущает свою потерянность, горько плачет на могиле матери, однако исправить ничего невозможно.

**Платонов Андрей «Третий сын».** Сюжет рассказа, на первый взгляд, прост: умирает мать, и шестеро сыновей приезжают проститься с той, которая отдала себя, чтобы её дети жили и были счастливы. Однако этот сюжет скрывает в себе сложную проблематику.

**Т. Кудрявцева «Детский дом. Лека».** Тема сострадания, милосердия.

**Ю. Яковлев «Сердце земли».** «Сердце матери как сердце земли: все чувствует, понимает, может быть, простит».

**«И помнит мир спасенный»**

**В. Быков «Одна ночь».** Русский солдат Иван Волока и немец Фриц во время боя оказались в подвале, из которого сложно выбраться поодиночке: помещение сверху завалено землей. Чувство ненависти к Фрицу у Ивана быстро пропадает: он понимает, что Фриц — такой же человек, как и он. У них оказалось много общего: мирные профессии, тоска по семье, ненависть к войне. Но возникшая теплота отношений прервалась утром: когда они выбрались наружу, Фриц просился бежать к своим, и Волока застрелил его, а потом, потрясенный тем, что сделал, проклял войну.

**Проект «Я читаю...»**

## 9 КЛАСС (34 ЧАСОВ)

**Посещение библиотеки.** Беседа «Прекрасный мир чтения»

**Тестирование обучающихся** «Любите ли вы читать?»

**Моральный и нравственный мир подростка в литературе.** Основные моральные понятия: добро и зло; долг, достоинство и честь, совесть, гуманность и др.

**Человек и родина**

**Борис Екимов «Фетисыч».** Тема малой родины. От чего и от кого зависит её судьба? Чем для людей оборачивается разрушение деревень?

**Вертель Л. «Моя вторая родина».** Тема разрушения деревенского уклада жизни, разрыва связи между поколениями людей, разрушения традиций.

#### *Человек и школа*

**Геннадий Жаворонков «Однажды на пятом уроке».** Истинное и мнимое милосердие. Одиночество «в толпе». Учитель и ученик.

**Анатолий Маркуша «Ненаписанное сочинение».** Взаимоотношения учителя и учеников. «Любимый» и «нелюбимый» учитель. Каким должен быть настоящий учитель?

**Елена Габова «Не пускайте рыжую на озеро».** Художественное исследование поведения и нравственного самосознания подростков и юношества. Тема борьбы добра и зла. Терпение, целеустремлённость, внутренняя чистота главной героини Светки Сергеевой как залог будущего успеха. Понятие о «дружбе» в классе.

**Екатерина Мурашова «Класс коррекции» (в сокращении) (2 часа).** Екатерина Мурашова говорит с подростками на самые трудные темы. Практикующий школьный психолог, она умеет увидеть проблему, показать с разных сторон, обобщить сходные явления и диагностировать общие тенденции. Ее повесть «Класс коррекции» очень сильно выделяется в общем потоке современной отечественной литературы для подростков. Тема детей — отбросов общества, зачастую умственно неполноценных, инвалидов, социально запущенных, слишком неудобна и некрасива, трудно решиться говорить об этом, но еще труднее говорить так, чтоб не осталось от разговора осадка отвращения, мрака и безысходности.

Екатерина Мурашова виртуозно справляется с задачей написания жизнелюбивого, оптимистического произведения там, где, кажется, ни о каком оптимизме и речи быть не может. И дело здесь не в том, что сюжет в «Классе коррекции» условно фантастический. Скорее, секрет писательницы в том, что она искренне верит: в конце концов, все будет хорошо и правильно, надо только понять, что «правильно», которое не для всех людей одинаковое, очень зависит от стремления к справедливости, взаимопониманию и взаимодействию (Ксения Молдавская, обозреватель детской литературы газеты «Книжное обозрение»).

#### *Человек и семья*

**А. Приставкин «Фотография».** Война и дети. Тема сиротства. Два маленьких человека пережили страшную трагедию — потеряли своих близких, пережили предательство родного человека, но сохранили в своих душах любовь и привязанность друг к другу. Фотографии как реликвия, память, связь поколений.

**Борис Екимов «Ночь исцеления».** Тема памяти, милосердия, сострадания. Одиночество пожилого человека, имеющего детей и внуков. «Отголоски» войны в жизни людей, переживших её. Исцеляющая сила доброты.

**Юрий Бондарев «Щенок».** Тема ответственности взрослых перед детьми и за детей. Щенок как символ детской незащитности перед миром.

#### *Человек и его выбор*

**Ю. Нагибин «Эхо».** Тема предательства, раскаяния, истинной дружбы.

**Ю. Яковлев «Последний фейерверк».** Проблема поиска смысла жизни. «Мастерская праздников» дяди Евгения. Желание прожить достойно, т.е. привнести в эту жизнь свою частицу добра, любви, красоты.

**Радий Петрович Погодин «Сколько стоит долг» (в сокращении).** Тема ответственности и благодарности. История про мальчика, который прошел огромное расстояние по северной земле, чтобы устроиться на работу и помочь маме прокормить еще двух детей. Из-за возраста его никто не хотел брать на работу. Но здесь он встретил Романа, который был "должен" старику, спасшему ему жизнь в войну, и Виктора Николаевича, задолжавшего младшему своему сыну, сидевшему в тюрьме. Они взяли его на работу, устроили в общежитие. И Павлуха спас жизнь своему начальнику. Рассказ о том, что все мы кому-то должны и обязаны помнить об этом всю жизнь, стараясь частями вернуть долг пусть и другим уже людям, чтоб цепочка добра не оборвалась.

#### *Рождественские рассказы*

**Л. Улицкая «Капустное чудо».** Рождественский рассказ как канонический жанр русской литературы. Традиции и новизна в рождественских рассказах современных авторов. Враждебность внешнего мира. Мотив ожидания чуда. Тема прозрения.

**В. Крупин «Зимние ступени».** Тема всепрощения. Открытый финал.

**Н. Телешов «Елка Митрича».** Человеколюбие. Истинная гуманность.

#### *Человек и природа*

**Ю. Яковлев «Багульник».** Тема красоты детской души в сравнении с багульником, раскрывающимся неожиданно для других. Любовь мальчика к животным. Отношение собак к Косте. Доброта, чуткость, милосердие подростка по отношению к чужим людям и собакам. Образ учителя, способного понять детей.

**Р. Брэдли «Здесь могут водиться тигры».** Тема ответственности человека за все, что он делает, тема опасности «потребительского отношения» к жизни, к природе, к людям.

**Яшин А. «Старый валенок».** Взаимоотношения человека и его питомца. Привязанность двух одиноких существ друг к другу.

**Антуан де Сент-Экзюпери «Маленький принц» (фрагменты).** Дети и взрослые. Сказка-размышление о человеке, его счастье, о смысле жизни, об отношении человека к природе.

#### **Защитники Отечества**

**Виктор Некрасов «Вася Конаков».** Жизнь солдата на войне, быт солдата, какой солдат между боями – тема рассказа Некрасова. Герой рассказа – рядовой войны с его непоколебимой верой в победу и ежедневной, ежеминутной трудной и честной службой для ее достижения. Автор высвечивает души своих «маленьких» героев, их напряженную внутреннюю жизнь, сильное чувство долга.

**В. Соловьев «По европейскому асфальту».** Проблема бесчеловечности, жестокости войны; изображение войны как тяжёлой работы. Мужество и незаметный героизм солдат на войне. Гордость за русского солдата. Образ-символ дороги.

#### **Мама, бабушка**

**А. Костюнин «Сострадание».** Тема взаимоотношения близких людей. Отношение внука к бабушке. Душевная черствость. Детство – «сон Разума и Души». Обретение способности воспринимать чужую боль как свою собственную.

**Анатолий Алексин «Раздел имущества».** В центре повести Алексина – семья. Тема взаимоотношений в семье. Бабушка как главный человек в жизни Верочки.

**Б. Екимов «Говори, мама, говори...».** Отношение к матери, одиночество пожилых людей. Красота мира природы и «убогость» мира людей.

**Л. Чарская «Урок».** Гуманность, чувство долга, готовность девочки взять на себя ответственность за семью, бабушку.

#### **Человек и искусство**

**К. Паустовский «Старый повар».** Волшебная сила музыки. Композитор В.А. Моцарт, музыка которого делает людей счастливыми. Великая сила искусства, которому подвластно возродить даже навсегда утраченное.

**Евгений Носов «Шопен, соната номер два».** Тема святости памяти, невозможности поступиться ею. Рассказ-реквием, в котором соотносятся события прошлого и настоящего. Музыка в жизни людей.

**О. Генри «Последний лист».** Тема самопожертвования, истинной дружбы, сила веры. Убеждение автора, что художнику удалось создать настоящий шедевр.

**Г. Мехед «Скрипач».** Грустная и одновременно светлая история о серых буднях нашей современной действительности, о музыке, о старости и о юности, о смерти и о бесконечности бытия, о красоте, которая ускользает, о добре и зле, об одиночестве, о счастье, которое у каждого свое. Музыка, которая «омывает души людей и воскрешает в них надежду».

#### **«И помнит мир спасенный»**

**Даниил Гранин «Дом на Фонтанке».** Тема памяти. Нужно ли навещать жен и матерей погибших товарищей? «Я знаю, никакой моей вины...»

**А. Лиханов «Последние холода» (в сокращении).** Достоинство и благородство детей войны, милосердие, доброта, человечность.

#### **Проект «Я читаю...»**

## ТЕМАТИЧЕСКОЕ ПЛАНИРОВАНИЕ

### 7 класс

№	Название темы	Кол-во часов
1.	<b>Введение</b> <b>Притча «Чему учат книги?».</b> Книги помогают нам понять мир, изучить его, познать,	1

	учат чувствовать и сопереживать. «Без книги человек слеп». Посещение библиотеки. Беседа	
2.	Тестирование обучающихся «Любите ли вы читать?»	1
3	Моральный и нравственный мир подростка в литературе. Основные моральные понятия: добро и зло; долг, достоинство и честь, совесть, гуманность и др.	1
4	<i>Человек и родина</i> И.С. Шмелёв «Пасха» (глава из повести «Лето Господне»).	1
5	И.С. Шмелёв «Весенний плеск».	1
6	. <i>Человек и школа</i> Ю. Бондарев «Простите нас».	1
7	В. Солоухин «Мститель».	1
8-9	Фазиль Искандер «Мученики сцены».	1
10-	Р. Киплинг «Кошка, гулявшая сама по себе».	1
11	Рейнольдс Питер Гамильтон «Точка».	
12-	<i>Человек и семья</i> Владимир Солоухин «Подворотня».	1
13	. Людмила Улицкая «Бумажная победа».	
14	К. Воробьёв «Первое письмо».	1
15	<i>Человек и его выбор</i> Л.П. Анисимова «Птица Радость».	1
16	М. Самарский «Притворщик	1
17	<i>Рождественские рассказы</i> А.П. Чехов «Ванька».	1
18	А.И. Куприн «Тапёр».	1
19-	<i>Человек и природа</i> Василий Белов «Малька провинилась», «Ещё про Мальку».	1
	. Виктор Астафьев «Деревья растут для всех».	1
	Виктор Астафьев «Белогрудка».	1
22	К.Д. Воробьев «У кого поселяются аисты».	1
23-	<i>Защитники отечества</i>	1
24	Ю. Хижняков «Партизанский фонарик».	
25	<i>Мама, бабушка</i> Е. Носов «Лоскутное одеяло».	1
26-	<i>Человек и искусство</i>	1
27	А. Грин «Победитель».	1
28-	К.Г. Паустовский «Корзина с еловыми шишками». ,	1
29	. Виктор Астафьев «Деревья растут для всех».	1
30-	Р. Брэдбери «Улыбка». .	1
31	Ю. Яковлев «Девочки с Васильевского острова».	1
32-	К. Воробьёв «Уха без соли».	1
33	Абрамов «Потомок Джима».	1
34	<i>Проект «Я читаю....»</i>	1

	<b>Итого</b>	<b>34 ч.</b>
--	--------------	--------------

### ТЕМАТИЧЕСКОЕ ПЛАНИРОВАНИЕ

#### 8 класс

1	Посещение библиотеки. Беседа «Прекрасный мир чтения»	1
2	Тестирование обучающихся «Любите ли вы читать?»	1
3	Моральный и нравственный мир подростка в литературе. Основные моральные понятия: добро и зло; долг, достоинство и честь, совесть, гуманность и др.	1
4	<i>Человек и родина</i> Владимир Набоков «Слово».	1
5	<i>Человек и школа</i> Борис Ганага «Прозрение».	1
6-7	Борис Ганага «Прозрение». Милосердие, сила духа, умение добиваться цели, взаимопомощь.	2
8	А. Лиханов «Детская библиотека».	1
9	Джанни Родари «Тонино-невидимка» (из сборника «Сказки по телефону»).	1
10	Аромштам Марина «Когда отдыхают ангелы». .	1
11	Б. Васильев «Летят мои кони...»	1
12	А. Костюнин «Поводырь». Тема памяти учителя его учениками.	1
13	<i>Человек и семья.</i> Васильев «Вы чье, старичье?».	1
14	Ю. Яковлев «Он убил мою собаку».	1
15	В.Н. Крупин «Утя»	1
16	<i>Человек и его выбор</i> А. Костюнин «Рукавичка».	1
17	А. Жвалевский, Е. Пастернак «Время всегда хорошее».	1
18	Ю.Я. Яковлев «А Воробьёв стекло не выбивал!».	1
19	В. Солоухин «Ножичек с костяной ручкой».	1
20	<i>Рождественские рассказы</i> Л. Андреев «Ангелочек».	1
21	А.П. Чехов «Мальчики».	1
22	Лукашевич Клавдия «Заветное окно».	1
24	Н.С. Лесков «Неразменный рубль».	1
25	<i>Человек и природа</i> Ю. Яковлев «Разбуженный соловьями».	1
26	Б.Ш. Окуджава «Мышка».	1
27	А. Толстой «Русский характер».	1
28	<i>Мама, бабушка</i> В.П. Астафьев «Сопричастный всему живому...».	1
29	В. Закруткин «Матерь человеческая».	1
30	Ю. Казаков «Запах хлеба».	1
31	Платонов Андрей «Третий сын».	1
32	Ю. Яковлев «Сердце земли». «Сердце матери как сердце земли: все чувствует, понимает, может быть, простит».	1
33	<i>«И помнит мир спасенный»</i> В. Быков «Одна ночь».	1
34	<i>Проект «Я читаю....»</i>	1

	<i>Всего</i>	34
--	--------------	----

## 9 класс

№	Название темы	Кол-во часов
1.	Посещение библиотеки. Беседа «Прекрасный мир чтения»	1
2.	Тестирование обучающихся «Любите ли вы читать?»	1
3	Моральный и нравственный мир подростка в литературе. Основные моральные понятия: добро и зло; долг, достоинство и честь, совесть, гуманность и др.	1
4	<i>Человек и родина</i> Борис Екимов «Фетисыч».	1
5	Вертель Л. «Моя вторая родина». ?	1
6	<i>Человек и школа</i> Геннадий Жаворонков «Однажды на пятом уроке»	1
7	Анатолий Маркуша «Ненаписанное сочинение».	1
8	Геннадий Жаворонков «Однажды на пятом уроке». Истинное и мнимое милосердие. Одиночество «в толпе». Учитель и ученик.	1
9	Елена Габова «Не пускайте рыжую на озеро».	1
10	Екатерина Мурашова «Класс коррекции» (в сокращении) (2 часа).	1
11	<i>Человек и семья</i> А. Приставкин «Фотография».	1
12	Борис Екимов «Ночь исцеления».	1
13	Юрий Бондарев «Щенок».	1
14	<i>Человек и его выбор</i> Ю. Нагибин «Эхо».	1
15	Ю. Яковлев «Последний фейерверк».	1
16	Радий Петрович Погодин «Сколько стоит долг» (в сокращении)	1
17	<i>Рождественские рассказы</i> Л. Улицкая «Капустное чудо».	1
18	В. Крупин «Зимние ступени».	1
19	Н. Телешов «Елка Митрича».	1
20	<i>Человек и природа</i> Ю. Яковлев «Багульник».	1
21	Р. Брэдбери «Здесь могут водиться тигры».	1
22	Яшин А. «Старый валенок	1
23	<i>Защитники Отечества</i> Виктор Некрасов «Вася Конаков	1
24	В. Соловьев «По европейскому асфальту».	1
25	<i>Мама, бабушка</i> А. Костюнин «Сострадание».	1
26	Анатолий Алексин «Раздел имущества».	1

27	Б. Екимов «Говори, мама, говори	1
28	Л. Чарская «Урок».	1
29	<i>Человек и искусство</i> К. Паустовский «Старый повар».	1
30	Евгений Носов «Шопен, соната номер два	1
31	О. Генри «Последний лист». .	1
32	Г. Мехед «Скрипач».	1
33	<i>«И помнит мир спасенный»</i> А. Лиханов «Последние холода» (в сокращении).	1
34	<i>Проект «Я читаю...»</i>	1
	Итого	<b>34 ч.</b>

**Курс внеурочной деятельности «Фитнес для мозга»**

**Календарно-тематическое планирование**

**курса «Фитнес для мозга»**

1 час в неделю, 34 часа в год

**5 класс**

№ П/П	Тема	Количество часов	Дата	
			План	Факт
1	Вводный урок «Что такое фитнес для мозга?»	1		
2	Сосчитай фигуры	1		
3	Сосчитай фигуры	1		
4	Словесные шахматы	1		
5	Словесные шахматы	1		
6	Упражнение «Темнота»	1		
7	Упражнение «Темнота»	1		
8	Упражнение «Путаница»	1		
9	Упражнение «Путаница»	1		
10	Зачеркни и подчеркни	1		
11	Зачеркни и подчеркни	1		



12	Писатель	1		
13	Писатель	1		
14	Упражнение «Одна буква»	1		
15	Упражнение «Одна буква»	1		
16	Анаграммы	1		
17	Анаграммы	1		
18	Математик	1		
19	Математик	1		
20	Найди точную копию	1		
21	Найди точную копию	1		
22	Упражнение «Точки»	1		
23	Упражнение «Точки»	1		
24	Перерисуй	1		
25	Перерисуй	1		
26	Устный счет	1		
27	Устный счет	1		
28	Струп-тест	1		
29	Струп-тест	1		
30	Рисуем двумя руками	1		
31	Рисуем двумя руками	1		
32	Мозговой штурм	1		
33	Мозговой штурм	1		
34	Итоговое занятие	1		

**Курс внеурочной деятельности «Финансовая грамотность»**

**Планируемые результаты освоения курса внеурочной деятельности  
«Финансовая грамотность» (5 класс):**

### **Личностными результатами изучения курса «Финансовая грамотность» являются:**

- осознание себя как члена семьи, общества и государства; понимание экономических проблем семьи и участие в их обсуждении; понимание финансовых связей семьи и государства;
- овладение начальными навыками адаптации в мире финансовых отношений: сопоставление доходов и расходов, расчёт процентов, сопоставление доходности вложений на простых примерах;
- развитие самостоятельности и личной ответственности за свои поступки; планирование собственного бюджета, предложение вариантов собственного заработка;
- развитие навыков сотрудничества с взрослыми и сверстниками в разных игровых и реальных экономических ситуациях; участие в принятии решений о семейном бюджете.

### **Метапредметными результатами изучения курса «Финансовая грамотность» являются:**

- Познавательные:**
- освоение способов решения проблем творческого и поискового характера;
  - использование различных способов поиска, сбора, обработки, анализа, организации, передачи и интерпретации информации; поиск информации в газетах, журналах, на интернет-сайтах и проведение простых опросов и интервью;
  - формирование умений представлять информацию в зависимости от поставленных задач в виде таблицы, схемы, графика, диаграммы, диаграммы связей (интеллект-карты);
  - овладение логическими действиями сравнения, анализа, синтеза, обобщения, классификации, установления аналогий и причинно-следственных связей, построения рассуждений, отнесения к известным понятиям;
  - овладение базовыми предметными и межпредметными понятиями.

#### **Регулятивные:**

- понимание цели своих действий;
- планирование действия с помощью учителя и самостоятельно;
- проявление познавательной и творческой инициативы;
- оценка правильности выполнения действий; самооценка и взаимооценка;
- адекватное восприятие предложений товарищей, учителей, родителей.

#### **Коммуникативные:**

- составление текстов в устной и письменной формах;
- готовность слушать собеседника и вести диалог;
  - готовность признавать возможность существования различных точек зрения и права каждого иметь свою;
  - умение излагать своё мнение, аргументировать свою точку зрения и давать оценку событиям;
  - определение общей цели и путей её достижения; умение договариваться о распределении функций и ролей в совместной деятельности, осуществлять взаимный контроль в совместной деятельности, адекватно оценивать собственное поведение и поведение окружающих.

### **Предметными результатами изучения курса «Финансовая грамотность» являются:**

- понимание основных принципов экономической жизни общества: представление о роли денег в семье и обществе, о причинах и последствиях изменения доходов и расходов семьи,

о роли государства в экономике семьи;

- понимание и правильное использование экономических терминов;
- освоение приёмов работы с экономической информацией, её осмысление; проведение простых финансовых расчётов.
- приобретение знаний и опыта применения полученных знаний и умений для решения типичных задач в области семейной экономики: знание источников доходов и направлений расходов семьи и умение составлять простой семейный бюджет; знание направлений инвестирования и способов сравнения результатов на простых примерах;
- развитие способностей обучающихся делать необходимые выводы и давать обоснованные оценки экономических ситуаций; определение элементарных проблем в области семейных финансов и нахождение путей их решения;
- развитие кругозора в области экономической жизни общества и формирование

## **Содержание курса**

### **Раздел 1. Доходы и расходы семьи**

Введение. Познавательная беседа «Почему так важно изучать финансовую грамотность?» Познавательная беседа «Деньги». Интерактивная беседа «Драгоценные металлы. Монеты. Купюры». Творческое задание «Доходы семьи». Работа со статистикой «Расходы семьи». Викторина «Предметы первой необходимости». Викторина «Товары длительного пользования». Решение практических задач «Услуги. Коммунальные услуги». Ролевая игра «Семейный бюджет». Практическая работа «Долги. Сбережения. Вклады».

### **Раздел 2. Риски потери денег и имущества и как человек может от этого защититься**

Решение практических задач «Особые жизненные ситуации и как с ними справиться». Дискуссия «Экономические последствия непредвиденных событий: болезней, аварий, природных катаклизмов». Решение логических задач «Страхование». Познавательная беседа «Страховая компания. Страховой полис». Творческая работа «Страхование имущества, здоровья, жизни». Практическая работа «Принципы работы страховой компании».

### **Раздел 3. Семья и государство: как они взаимодействуют**

Мини-исследование «Налоги». Аналитическая работа «Виды налогов». Познавательная беседа «Социальные пособия». Решение экономических задач «Социальные выплаты». Проект «Государство – это мы».

### **Раздел 4. Финансовый бизнес: чем он может помочь семье**

Решение проблемной ситуации «Как спасти деньги от инфляции». Творческое задание «Банковские услуги». Практическая работа «Вклады (депозиты)». Деловая игра «Кредит. Залог». Составление бизнес-плана «Собственный бизнес». Ролевая игра «Возможности работы по найму и собственного бизнеса». Сюжетно-ролевая игра «Примеры бизнеса, которым занимаются подростки». Разработка бизнес-плана. Решение логических задач «Валюта в современном мире». Познавательная беседа «Валюта разных стран».

Мини- проект «Благотворительность». Проект «Личный финансовый план».

## Раздел 5. Что такое финансовая грамотность

Конференция по курсу «Финансовая грамотность».

### Тематическое планирование

№ п/п	Тема урока	Кол-во часов
1.	Что такое деньги и откуда они взялись. Современные деньги России и других стран.	2
2.	Семья как потребитель.	2
3.	Хозяйственная деятельность семьи.	2
4.	Потребности человека и семьи.	2
5.	Элементы семейного хозяйства.	2
6.	Планирование, учет и контроль в семейном хозяйстве.	2
7.	Что такое бюджет семьи.	2
8.	Что кладут в потребительскую корзину.	2
9.	Доходы и расходы семьи.	2
10.	Бюджет семьи.	2
11.	Ресурсосбережение основа финансового благополучия.	2
12.	Банковская карта Виды банковских карт.	2
13.	Как умно управлять своими деньгами.	2
14.	Как сделать сбережения.	2
15.	Кредиты. Виды кредитов.	2
16.	Налоги.	2
17.	Социальные пособия.	2

**Планируемые результаты освоения программы внеурочной деятельности**

**«Финансовая грамотность» (6 класс):**

**Личностные результаты изучения курса:**

- осознание себя как члена семьи, общества и государства; понимание экономических

проблем семьи и участие в их обсуждении; понимание финансовых связей семьи и государства;

- овладение начальными навыками адаптации в мире финансовых отношений: сопоставление доходов и расходов, расчёт процентов, сопоставление доходности вложений на простых примерах;
- развитие самостоятельности и личной ответственности за свои поступки; планирование собственного бюджета, предложение вариантов собственного заработка;
- развитие навыков сотрудничества с взрослыми и сверстниками в разных игровых и реальных экономических ситуациях;
- участие в принятии решений о семейном бюджете. Средством развития личностных результатов служит учебный материал и, прежде всего, задания, нацеленные на:
  - умение формулировать своё отношение к актуальным проблемам современности;
  - умение использовать географические и краеведческие знания для созидательной деятельности.

## **Метапредметные результаты изучения курса:**

### Познавательные:

- освоение способов решения проблем творческого и поискового характера;
- использование различных способов поиска, сбора, обработки, анализа, организации, передачи и интерпретации информации; поиск информации в газетах, журналах, на интернет-сайтах и проведение простых опросов и интервью;
- формирование умений представлять информацию в зависимости от поставленных задач в виде таблицы, схемы, графика, диаграммы, диаграммы связей (интеллект-карты);
- овладение логическими действиями сравнения, анализа, синтеза, обобщения, классификации, установления аналогий и причинно-следственных связей, построения рассуждений, отнесения к известным понятиям;
- овладение базовыми предметными и межпредметными понятиями. Средством формирования познавательных УУД служат учебный материал и, прежде всего, продуктивные задания:
  - осознание роли основ финансовой грамотности в познании окружающего мира;
  - освоение системы знаний о доходах, расходах, рисках, личных финансах, на основе которых формируется экономический образ мышления учащихся;
  - использование полученных умений для анализа, оценки, прогнозирования современных социальных проблем.

### Регулятивные:

- понимание цели своих действий;
- планирование действия с помощью учителя и самостоятельно; - проявление познавательной и творческой инициативы;
- оценка правильности выполнения действий; самооценка и взаимооценка;

- адекватное восприятие предложений товарищей, учителей, родителей.

*Средством формирования регулятивных УУД служат: технология проблемного диалога при изучении нового материала и технология оценивания образовательных достижений.*

### Коммуникативные:

- составление текстов в устной и письменной формах;

- готовность слушать собеседника и вести диалог;
- готовность признавать возможность существования различных точек зрения и права каждого иметь свою;
- умение излагать своё мнение, аргументировать свою точку зрения и давать оценку событий;
- определение общей цели и путей её достижения; умение договариваться о распределении функций и ролей в совместной деятельности, осуществлять взаимный контроль в совместной деятельности,
- адекватно оценивать собственное поведение и поведение окружающих.

*Средством формирования коммуникативных УУД служат технология проблемного диалога (побуждающий и подводящий диалог), организация работы в малых группах, а также использование на уроках элементов технологии продуктивного чтения.*

### **Предметные результаты изучения курса:**

- понимание основных принципов экономической жизни общества: представление о роли денег в семье и обществе, о причинах и последствиях изменения доходов и расходов семьи, о роли государства в экономике семьи;
- понимание и правильное использование экономических терминов;
- освоение приёмов работы с экономической информацией, её осмысление; проведение простых финансовых расчётов;
- приобретение знаний и опыта применения полученных знаний и умений для решения типичных задач в области семейной экономики: знание источников доходов и направлений расходов семьи и умение составлять простой семейный бюджет; знание направлений инвестирования и способов сравнения результатов на простых примерах;
- развитие способностей учащихся делать необходимые выводы и давать обоснованные оценки экономических ситуаций, определение элементарных проблем в области семейных финансов и нахождение путей их решения;
- развитие кругозора в области экономической жизни общества и формирование познавательного интереса к изучению общественных дисциплин

## **Содержание курса внеурочной деятельности 6класс (34часа)**

### **Раздел 1. Доходы и расходы семьи (12 часов).**

Введение. «Финансовая грамотность в современном мире»; Эвристическая беседа «Насколько важны деньги»; Познавательная беседа «История денег – история человечества». Творческое задание «Виды денег». Практикум «Денежные расчеты. Составление и решение задач по теме». «Почему деньги теряют свою покупательную способность?»; «Доходы семьи». Творческое задание «Описывать и сравнивать доходы семьи»; «Расходы семьи». Практикум «Расчет расходов семьи на условных примерах»;

Творческое задание «Что позволяет семье снизить расходы»; Познавательная беседа «Семейный бюджет»; Практикум «Составление бюджета семьи на условных примерах».

## Раздел 2. Риски потери денег и имущества и как человек может от этого защититься (4 часа).

Познавательная беседа «Особые жизненные ситуации и как с ними справиться». «Принципы работы страховой компании. Страхование имущества, здоровья, жизни»; Дискуссия «Страхование – неперенный атрибут сегодняшней жизни?». Деловая игра «Страхование».

## Раздел 3. Семья и государство: как они взаимодействуют (5 часов).

Познавательная беседа «Налоги. Виды налогов»; Мини-исследование «Налоги в моей семье». Познавательная беседа «Социальные выплаты». Мини-исследование «Социальные пособия в моей семье». Проект «Государство – это мы».

## Раздел 4. Финансовый бизнес: чем он может помочь семье (12 часов).

Познавательная беседа «Банки. Виды банков. Банковские услуги»; Практикум «Вклады (депозиты)». Практикум «Кредит». Деловая игра «Сохранение вашего богатства»; Мини- исследование «Профессии банковской сферы». Мини-исследование «Банковская карта: плюсы и минусы»; Дискуссия «Значение работы банков для потребителей»; Интерактивная беседа «Собственный бизнес»; Мозговой штурм «Примеры бизнеса, которым занимаются подростки». Практикум «Разработка бизнес-плана». Познавательная беседа «Валюта разных стран». Дискуссия «Благотворительность. Кому нужна благотворительность». Проект «Личный финансовый план».

## Раздел 5. Что такое финансовая грамотность (1 час)

Защита проектов по курсу «Финансовая грамотность».

### Тематическое планирование по внеурочной деятельности

п.п.	Тема	Общее количество часов
1	Финансовая грамотность в современном мире.	1
2	Насколько важны деньги.	1
3	История денег – история человечества.	1
4	Виды денег.	1
5	Денежные расчеты. Составление и решение задач по теме.	1
6	Почему деньги теряют свою покупательную способность.	1
7	Доходы семьи.	1

8	Расходы семьи.	1
9	Расчет расходов семьи на условных примерах.	1
10	Что позволяет семье снизить расходы.	1
11	Семейный бюджет.	1
13	Составление бюджета семьи на условных примерах.	1
14	Принципы работы страховой компании. Страхование имущества, здоровья, жизни.	1
15	Страхование – неперенный атрибут сегодняшней жизни?	1
16	Страхование.	1
17	Налоги. Виды налогов.	1
18	Налоги в моей семье.	1
19	Социальные выплаты.	1
20	Социальные пособия в моей семье.	1
21	Государство – это мы.	1
22	Банки. Виды банков. Банковские услуги.	1
23	Вклады (депозиты).	1
24	Кредит.	1
25	Сохранение вашего богатства.	1
26	Профессии банковской сферы.	1
27	Банковская карта: плюсы и минусы.	1
28	Значение работы банков для потребителей.	1
29	Собственный бизнес.	1
30	Примеры бизнеса, которым занимаются подростки. Разработка бизнес-плана.	1
31	Валюта разных стран.	1
32	Благотворительность. Кому нужна благотворительность.	1
33	Личный финансовый план.	1
34	Финансовая грамотность.	1

### Курс внеурочной деятельности «Спортивные игры»

#### Планируемые результаты освоения обучающимися программы внеурочной деятельности

В процессе обучения и воспитания собственных установок, потребностей в значимой мотивации на соблюдение норм и правил здорового образа жизни, культуры здоровья у обучающихся формируются познавательные, личностные, регулятивные, коммуникативные универсальные учебные действия.



Основная образовательная программа учреждения предусматривает достижение следующих результатов образования:

- личностные результаты – готовность и способность обучающихся к саморазвитию, сформированность мотивации к учению и познанию, ценностно-смысловые установки выпускников, отражающие их индивидуально-личностные позиции, социальные компетентности, личностные качества; сформированность основ российской, гражданской идентичности;
- метапредметные результаты – освоенные обучающимися универсальные учебные действия (познавательные, регулятивные и коммуникативные);
- предметные результаты – освоенный обучающимися в ходе изучения учебных предметов опыт специфической для каждой предметной области деятельности по получению нового знания, его преобразованию и применению, а также система основополагающих элементов научного знания, лежащая в основе современной научной картины мира.

Личностными результатами программы внеурочной деятельности по спортивно-оздоровительному направлению «Волейбол» является формирование следующих умений:

- *Определять и высказывать* простые и общие для всех людей правила поведения при сотрудничестве (этические нормы);
- В предложенных педагогом ситуациях общения и сотрудничества, опираясь на общие для всех простые правила поведения, *делать выбор*, при поддержке других участников группы и педагога, как поступить.

Метапредметными результатами программы внеурочной деятельности по спортивно-оздоровительному направлению «Волейбол» - является формирование следующих универсальных учебных действий (УУД):

## 2. *Регулятивные УУД:*

- *Определять и формулировать* цель деятельности на занятии с помощью учителя, а далее самостоятельно.
- *Проговаривать* последовательность действий.
- Учить *высказывать* своё предположение (версию) на основе данного задания, учить *работать* по предложенному учителем плану, а в дальнейшем уметь самостоятельно планировать свою деятельность.
- Средством формирования этих действий служит технология проблемного диалога на этапе изучения нового материала.
- Учиться совместно с учителем и другими воспитанниками *давать* эмоциональную *оценку* деятельности команды на занятии.
- Средством формирования этих действий служит технология оценивания образовательных достижений (учебных успехов).

## 2. *Познавательные УУД:*

- Добывать новые знания: *находить ответы* на вопросы, используя разные источники информации, свой жизненный опыт и информацию, полученную на занятии.
- Перерабатывать полученную информацию: *делать* выводы в результате совместной работы всей команды.

- Средством формирования этих действий служит учебный материал и задания.

### 3. Коммуникативные УУД:

- Умение донести свою позицию до других: оформлять свою мысль. *Слушать и понимать* речь других.
- Совместно договариваться о правилах общения и поведения в игре и следовать им.
- Учиться выполнять различные роли в группе (лидера, исполнителя, критика).
- Средством формирования этих действий служит организация работы в парах и малых группах.

### Оздоровительные результаты программы внеурочной деятельности:

- осознание обучающимися необходимости заботы о своём здоровье и выработки форм поведения, которые помогут избежать опасности для жизни и здоровья, а значит, произойдет уменьшение пропусков по причине болезни и произойдет увеличение численности обучающихся, посещающих спортивные секции и спортивно-оздоровительные мероприятия;
- социальная адаптация детей, расширение сферы общения, приобретение опыта взаимодействия с окружающим миром.

Первостепенным результатом реализации программы внеурочной деятельности будет сознательное отношение обучающихся к собственному здоровью.

## II. Учебно-тематический план курса «Волейбол»

### Тематическое планирование 5 класс

№	Тема	Кол-во часов
1	Перемещения	9
2	Верхняя передача	6
3	Нижняя передача	6
4	Приём мяча	4
5	Подвижные игры и эстафеты	9
6	Физическая подготовка в процессе занятия	
	Итого	34

### Тематическое планирование 6 класс

№	Тема	Кол-во часов
1	Индивидуальные тактические действия в защите	7
2	Закрепление техники верхней передачи	6
3	Закрепление техники нижней передачи	6
4	Верхняя прямая подача	4
5	Закрепление техники приёма мяча с подачи	3
6	Подвижные игры и эстафеты. Двусторонняя учебная игра	8
7	Физическая подготовка в процессе	

	занятия	
	Итого	34

### Тематическое планирование 7 класс

№	Тема	Кол-во часов
1	Индивидуальные тактические действия в нападении	7
2	Закрепление техники верхней передачи	6
3	Закрепление техники нижней передачи	6
4	Верхняя прямая подача	4
5	Закрепление техники приёма мяча с подачи	3
6	Подвижные игры и эстафеты. Двусторонняя учебная игра	8
7	Физическая подготовка в процессе занятия	
	Итого	34

### Тематическое планирование 8 класс

№	Тема	Кол-во часов
1	Совершенствование техники верхней, нижней передачи	4
2	Прямой нападающий удар	8
3	Совершенствование верхней прямой подачи	5
4	Совершенствование приёма мяча с подачи и в защите	4
5	Двусторонняя учебная игра	5
6	Одиночное блокирование	4
7	Страховка при блокировании	4
8	Физическая подготовка в процессе занятия	
	Итого	34

### Тематическое планирование, 9 класс

№	Тема	Кол-во часов
1	Верхняя передача двумя руками в прыжке	5
2	Прямой нападающий удар	5
3	Верхняя, нижняя передача двумя руками назад	6
4	Совершенствование приёма мяча с подачи и в защите	4
5	Двусторонняя учебная игра	7
6	Одиночное блокирование и страховка	4
7	Командные тактические действия в нападении и защите	3
	Физическая подготовка в процессе занятия	
	Итого	34

## Курс внеурочной деятельности

### «Шахматы»

### Планируемые результаты курса внеурочной деятельности «Шахматы»

<p>Личностные результаты</p>	<ul style="list-style-type: none"> <li>– формирование чувства гордости за свою Родину, формирование ценностей многонационального российского общества;</li> <li>– формирование уважительного отношения к иному мнению, истории и культуре других народов;</li> <li>– развитие мотивов учебной деятельности и формирование личностного смысла учения;</li> <li>– развитие самостоятельности и личной ответственности за свои поступки на основе представлений о нравственных нормах, социальной справедливости и свободе;</li> <li>– формирование эстетических потребностей, ценностей и чувств;</li> <li>– развитие этических качеств, доброжелательности и эмоционально-нравственной отзывчивости, понимания и сопереживания чувствам других людей;</li> <li>– развитие навыков сотрудничества со взрослыми и сверстниками, умения не создавать конфликтов и находить выходы из спорных ситуаций;</li> <li>– формирование установки на безопасный, здоровый образ жизни.</li> </ul>
<p>Метапредметные результаты:</p>	<ul style="list-style-type: none"> <li>– овладение способностью принимать и сохранять цели и задачи учебной деятельности, поиска средств ее осуществления;</li> <li>– формирование умения планировать, контролировать и оценивать учебные действия в соответствии с поставленной задачей и условиями ее реализации; определять наиболее эффективные способы достижения результата;</li> <li>– формирование умения понимать причины успеха/неуспеха учебной деятельности и способности конструктивно действовать даже в ситуациях неуспеха;</li> <li>– определение общей цели и путей ее достижения; умение договариваться о распределении функций и ролей в совместной деятельности; осуществлять взаимный контроль в совместной деятельности, адекватно оценивать собственное поведение и поведение окружающих;</li> <li>– готовность конструктивно разрешать конфликты посредством учета интересов сторон и сотрудничества;</li> <li>– овладение базовыми предметными и межпредметными понятиями, отражающими существенные связи и отношения между объектами и процессами.</li> </ul>

Предметные результаты:	<ul style="list-style-type: none"> <li>– формирование первоначальных представлений о древней игре, о ее позитивном влиянии на развитие человека (физическое, интеллектуальное, эмоциональное, социальное), о физической культуре и здоровье как факторах успешной учебы и социализации;</li> <li>– овладение умениями организовать здоровьесберегающую жизнедеятельность (режим дня, утренняя зарядка, оздоровительные мероприятия, подвижные игры и т.д.);</li> <li>– взаимодействие со сверстниками по правилам проведения шахматной партии и соревнований в соответствии с шахматным кодексом;</li> <li>– выполнение простейших элементарных шахматных комбинаций;</li> <li>– развитие восприятия, внимания, воображения, памяти, мышления, начальных форм волевого управления поведением.</li> </ul>
------------------------	--

### **К концу учебного года дети должны знать:**

- шахматные термины: белое и черное поле, горизонталь, вертикаль, диагональ, центр, партнеры, начальное положение, белые, черные, ход, взятие, стоять под боем, взятие на проходе, длинная и короткая рокировка, шах, мат, пат, ничья;
- названия шахматных фигур: ладья, слон, ферзь, конь, пешка, король;
- правила хода и взятия каждой фигуры.

### **К концу учебного года дети должны уметь:**

- ориентироваться на шахматной доске;
- играть каждой фигурой в отдельности и в совокупности с другими фигурами без нарушений правил шахматного кодекса;
- правильно помещать шахматную доску между партнерами;
- правильно расставлять фигуры перед игрой;
- различать горизонталь, вертикаль, диагональ;
- рокировать;
- объявлять шах;
- ставить мат;
- решать элементарные задачи на мат в один ход.

## **СОДЕРЖАНИЕ УЧЕБНОГО ПРЕДМЕТА**

### **1. Шахматная доска (2 ч)**

Шахматная доска, белые и черные поля, горизонталь, вертикаль, диагональ, центр.

Дидактические игры и задания

"Горизонталь". Двое играющих по очереди заполняют одну из горизонтальных линий шахматной доски кубиками (фишками, пешками и т. п.).

"Вертикаль". То же самое, но заполняется одна из вертикальных линий шахматной доски.

"Диагональ". То же самое, но заполняется одна из диагоналей шахматной доски.

**2. Шахматные фигуры (1 ч.)**

Белые, черные, ладья, слон, ферзь, конь, пешка, король.

Дидактические игры и задания

"Волшебный мешочек". В непрозрачном мешочке по очереди прячутся все шахматные фигуры, каждый из учеников на ощупь пытается определить, какая фигура спрятана. "Угадайка". Педагог словесно описывает одну из шахматных фигур, дети должны догадаться, что это за фигура.

"Секретная фигура". Все фигуры стоят на столе учителя в один ряд, дети по очереди называют все шахматные фигуры, кроме "секретной", которая выбирается заранее; вместо названия этой фигуры надо сказать: "Секрет".

"Угадай". Педагог загадывает про себя одну из фигур, а дети по очереди пытаются угадать, какая фигура загадана.

"Что общего?" Педагог берет две шахматные фигуры и спрашивает учеников, чем они похожи друг на друга. Чем отличаются? (Цветом, формой.)

"Большая и маленькая". На столе шесть разных фигур. Дети называют самую высокую фигуру и ставят ее в сторону. Задача: поставить все фигуры по высоте.

### 3. Начальная расстановка фигур (2 ч)

Начальное положение (начальная позиция); расположение каждой из фигур в начальной позиции; правило "ферзь любит свой цвет"; связь между горизонталями, вертикалями, диагоналями и начальной расстановкой фигур.

Дидактические игры и задания

"Мешочек". Ученики по одной вынимают из мешочка шахматные фигуры и постепенно расставляют начальную позицию.

"Да и нет". Педагог берет две шахматные фигурки и спрашивает детей, стоят ли эти фигуры рядом в начальном положении.

"Мяч". Педагог произносит какую-нибудь фразу о начальном положении, к примеру: "Ладья стоит в углу", и бросает мяч кому-то из учеников. Если утверждение верно, то мяч следует поймать.

### 4. Ходы и взятие фигур (16 ч)

Правила хода и взятия каждой из фигур, игра "на уничтожение", белопольные и чернопольные слоны, одноцветные и разноцветные слоны, качество, легкие и тяжелые фигуры, ладейные, коневые, слоновые, ферзевые, королевские пешки, взятие на проходе, превращение пешки.

Дидактические игры и задания

"Игра на уничтожение" – важнейшая игра курса. У ребенка формируется внутренний план действий, развивается аналитико-синтетическая функция мышления и др. Педагог играет с учениками ограниченным числом фигур (чаще всего фигура против фигуры). Выигрывает тот, кто побьет все фигуры противника.

"Один в поле воин". Белая фигура должна побить все черные фигуры, расположенные на шахматной доске, уничтожая каждым ходом по фигуре (черные фигуры считаются заколдованными, недвижимыми).

"Лабиринт". Белая фигура должна достичь определенной клетки шахматной доски, не становясь на "заминированные" поля и не перепрыгивая их.

"Перехитри часовых". Белая фигура должна достичь определенной клетки шахматной доски, не становясь на "заминированные" поля и на поля, находящиеся под ударом черных фигур.

"Сними часовых". Белая фигура должна побить все черные фигуры, избирается такой маршрут передвижения по шахматной доске, чтобы белая фигура ни разу не оказалась под ударом черных фигур.

"Кратчайший путь". За минимальное число ходов белая фигура должна достичь определенной клетки шахматной доски.

"Захват контрольного поля". Игра фигурой против фигуры ведется не с целью уничтожения, а с целью установить свою фигуру на определенное поле. При этом запрещается ставить фигуры на клетки, находящиеся под ударом фигуры противника. "Защита контрольного поля". Эта игра подобна предыдущей, но при точной игре обеих сторон не имеет победителя.

"Атака неприятельской фигуры". Белая фигура должна за один ход напасть на черную фигуру, но так, чтобы не оказаться под боем.

"Двойной удар". Белой фигурой надо напасть одновременно на две черные фигуры. "Взятие". Из нескольких возможных взятий надо выбрать лучшее – побить незащищенную фигуру.

"Защита". Здесь нужно одной белой фигурой защитить другую, стоящую под боем. "Выиграй фигуру". Белые должны сделать такой ход, чтобы при любом ответе черных они проиграли одну из своих фигур.

"Ограничение подвижности". Это разновидность "игры на уничтожение", но с "заминированными" полями. Выигрывает тот, кто побьет все фигуры противника.

## 5. Цель шахматной партии (9 ч)

Шах, мат, пат, ничья, мат в один ход, длинная и короткая рокировка и ее правила.

Дидактические игры и задания

"Шах или не шах". Приводится ряд положений, в которых ученики должны определить: стоит ли король под шахом или нет.

"Дай шах". Требуется объявить шах неприятельскому королю.

"Пять шахов". Каждой из пяти белых фигур нужно объявить шах черному королю.

"Защита от шаха". Белый король должен защититься от шаха.

"Мат или не мат". Приводится ряд положений, в которых ученики должны определить: дан ли мат черному королю.

"Первый шах". Игра проводится всеми фигурами из начального положения. Выигрывает тот, кто объявит первый шах.

"Рокировка". Ученики должны определить, можно ли рокировать в тех или иных случаях.

## 6. Игра всеми фигурами из начального положения (4 ч)

Самые общие представления о том, как начинать шахматную партию.

Дидактические игры и задания

"Два хода". Для того чтобы ученик научился создавать и реализовывать угрозы, он играет с педагогом следующим образом: на каждый ход учителя ученик отвечает двумя своими ходами.

«Игра на уничтожение» - важнейшая игра курса. У ребёнка формируется



внутренний план действий, развивается аналитико-синтетическая функция мышления и др. Педагог играет с

учениками ограниченным числом фигур. Выигрывает тот, кто побьёт все фигуры противника.

«Один в поле воин». Белая фигура должна побить чёрные фигуры, расположенные на шахматной доске, уничтожая каждым ходом по фигуре

«Лабиринт» Белая фигура должна достичь определенной клетки шахматной доски, не становясь на заминированные» поля и не перепрыгивая их.

«Кратчайший путь». За минимальное число ходов белая фигура должна достичь определенной клетки шахматной доски.

«Двойной удар». Белой фигурой надо напасть одновременно на две чёрные фигуры.

«Взятие». Из нескольких возможных взятий надо выбрать лучшее – побить незащищенную фигуру.

«Защита». Здесь нужно одной белой фигурой защитить другую, стоящую под боем.

Все дидактические игры и задания из этого раздела моделируют в доступном для детей виде те или иные реальные ситуации, с которыми сталкиваются шахматисты в игре на шахматной доске.

### ТЕМАТИЧЕСКОЕ ПЛАНИРОВАНИЕ С ОПИСАНИЕМ УЧЕБНОЙ ДЕЯТЕЛЬНОСТИ УЧАЩИХСЯ

№ п\п	Тема	Характеристика учебной деятельности учащихся	Кол-во часов
1	<b>Шахматная доска.</b>	Чтение дидактической сказки "Удивительные приключения шахматной доски". Знакомство с шахматной доской, шахматными терминами: белое и черное поле, горизонталь, вертикаль, диагональ. Соблюдение основных правил личной гигиены. Учиться ориентироваться на шахматной доске, правильно размещать шахматную доску между партнерами, организовывать комфортные отношения с партнерами по игре	2
2	<b>Шахматные фигуры.</b> Знакомство с шахматными фигурами	Познакомиться с названиями шахматных фигур: ладья, слон, ферзь, конь, пешка, король. Научиться различать и называть шахматные фигуры.	1
4	<b>Начальная расстановка фигур.</b> Шахматная доска и фигуры	Познакомиться с понятием: начальное положение, научиться правильно расставлять фигуры перед игрой Познакомиться с понятием: партнёры. Правильно расставлять фигуры в начальное положение. Организовывать комфортные отношения с партнерами по игре	2

5	<p><b>Ходы и взятие фигур.</b>          Знакомство с шахматной фигурой. Ладья          Ладья в игре          Знакомство с шахматной фигурой. Слон.          Слон в игре          Ладья против слона          Знакомство с шахматной фигурой. Ферзь          Ферзь в игре          Ферзь против ладьи и слона          Знакомство с шахматной фигурой. Конь          Конь в игре          Конь против ферзя, ладьи, слона          Знакомство с пешкой          Пешка в игре          Пешка против ферзя, ладьи, слона          Знакомство с шахматной фигурой. Король          Король против других фигур</p>	<p>Познакомиться с понятиями: ход, взятие, стоять под боем.          Научиться играть фигурой в отдельности и в совокупности с другими фигурами без нарушения правил шахматного кодекса.          Соблюдать основные правила личной гигиены.          Уважать мнение и решение других          Делать выводы, выяснять закономерности          Анализировать ситуацию и принимать правильное решение.          Наблюдать за передвижением фигур на доске, сравнивают силу фигур и их позицию.          Уметь организовать комфортные отношения с партнерами по игре.          Работать в парах.          Познакомиться с понятиями: ход, взятие, стоять под боем.          Научиться играть фигурой в отдельности и в совокупности с другими фигурами без нарушения правил шахматного кодекса.          Анализировать положение фигур на шахматной доске.</p>	16
	<p><b>Цель шахматной партии.</b>  <b>Шах</b>          Шах          Мат. Цель шахматной партии          Мат          Ставим мат          Ставим мат          Ничья, пат          Рокировка          Рокировка</p>	<p>Оценивать правильность ходов.          Научиться рокировать.          Научиться объявлять шах.          Научиться ставить мат.          Уметь организовать комфортные отношения с партнерами по игре.          Анализировать положение фигур на шахматной доске.          Оценивать правильность ходов.</p>	9
	<p><b>Игра всеми фигурами из начального положения.</b>          Шахматная партия          Шахматная партия          Повторение программного материала. Игра всеми фигурами</p>	<p>Познакомиться с элементарными шахматными задачами.          Оценивать свои достижения и достижения других учащихся.          Играть всеми фигурами из начального положения.          Организовывать комфортные отношения с партнерами по игре.</p>	4

## **Рабочая программа воспитания на уровне основного общего образования**

### **1. ОСОБЕННОСТИ ОРГАНИЗУЕМОГО В ШКОЛЕ ВОСПИТАТЕЛЬНОГО ПРОЦЕССА**

МБОУ Уранская СОШ является средней общеобразовательной школой, численность обучающихся на 1 сентября 2021 года составляет 58 человек, численность педагогического коллектива – 8 человек. Обучение ведётся с 1 по 9 класс по двум уровням образования: начальное общее образование, основное общее образование..

МБОУ Уранская СОШ - это сельская школа, удаленная от культурных и научных центров, спортивных школ и школ искусств. В ней обучаются менее ста учащихся. Нет ставок социального педагога, психолога, качество сети Интернет невысокое и др. Данные факторы не могут не вносить особенности в воспитательный процесс. Но следствием этого являются и положительные стороны.

Социокультурная среда села более консервативна и традиционна, чем в городе, сохраняется внутреннее духовное богатство, бережное отношение к Родине и природе. Сельская природная среда естественна и приближена к людям. Наш школьник воспринимает природу как естественную среду собственного обитания.

Сельская школа, объединяя интеллигенцию, является не только образовательным, но и культурным центром села.

Круг общения детей здесь не столь обширен, но само общение отличается детальным знанием окружающих людей. В таких условиях у детей значительно раньше формируется уважение к семейным традициям, почитание старших, уважение к людям труда, взаимопомощь. Практически все педагоги школы родились в нашем поселке, учились в этой школе, теперь работают в ней. Знают личностные особенности, бытовые условия жизни друг друга, отношения в семьях, что способствует установлению

доброжелательных и доверительных отношений между педагогами, школьниками и их родителями.

В небольшом коллективе интенсивнее идет процесс установления межличностных контактов, существует реальная возможность проявить себя в общем деле. У нас все на виду, что при создании ситуации совместного поиска стимулирует активность учащихся и учителей. Нет резкой обособленности между классами, учащимися разного возраста.

Таким образом, создавая условия для ребенка по выбору форм, способов самореализации на основе освоения общечеловеческих ценностей, учитываем особенности сельской школы.

В процессе воспитания сотрудничаем с Домом культуры, администрацией МО, КДН и , ПДН ОВД Сорочинского городского округа. Принимаем участие в проектах, конкурсах и мероприятиях .

В школе функционируют отряды Юнармии, волонтеров, Работает школьный краеведческий музей.

Процесс воспитания основывается на следующих принципах взаимодействия педагогов и школьников:

- неукоснительное соблюдение законности и прав семьи и ребенка, соблюдения конфиденциальности информации о ребенке и семье, приоритета безопасности ребенка при нахождении в школе;
- ориентир на создание психологически комфортной среды для каждого ребенка и взрослого, без которой невозможно конструктивное взаимодействие школьников и педагогов;
- реализация процесса воспитания главным образом через создание в школе детско-взрослых общностей, которые объединяют детей и педагогов содержательными событиями, позитивными эмоциями и доверительными отношениями друг к другу;
- организация основных совместных дел школьников и педагогов как предмета совместной заботы и взрослых, и детей;
- системность, целесообразность и нешаблонность воспитания как условия его эффективности.

Основными традициями воспитания в образовательной организации являются следующие:

- ключевые общешкольные дела, через которые осуществляется интеграция воспитательных усилий педагогов;
- коллективная разработка, коллективное планирование, коллективное проведение и коллективный анализ результатов каждого ключевого дела и большинства используемых для воспитания других совместных дел педагогов и школьников;
- создание таких условий, при которых по мере взросления ребенка увеличивается и его роль в совместных делах (от пассивного наблюдателя до организатора);
- ориентирование педагогов школы на формирование коллективов в рамках школьных классов, кружков, студий, секций и иных детских объединений, на установление в них доброжелательных и товарищеских взаимоотношений;
- явление ключевой фигурой воспитания в школе классного руководителя, реализующего по отношению к детям защитную, лично развивающую, организационную, посредническую функции.

## 2. ЦЕЛЬ И ЗАДАЧИ ВОСПИТАНИЯ

Современный национальный идеал личности, воспитанной в новой российской общеобразовательной школе, – это высоконравственный, творческий, компетентный гражданин России, принимающий судьбу Отечества как свою личную, осознающей ответственность за настоящее и будущее своей страны, укорененный в духовных и культурных традициях русского народа.

Исходя из этого воспитательного идеала, а также основываясь на базовых для нашего общества ценностях (семья, труд, отечество, природа, мир, знания, культура, здоровье, человек), общая **цель**

**воспитания** в школе – личностное развитие школьников,

проявляющееся:

- 1) в усвоении ими знаний основных норм, которые общество выработало на основе этих ценностей (т.е. в усвоении ими социально значимых знаний);
- 2) в развитии их позитивных отношений к этим общественным ценностям (т.е. в развитии их социально значимых отношений);
- 3) в приобретении ими соответствующего этим ценностям опыта поведения, опыта применения сформированных знаний и отношений на практике (т.е. в приобретении ими опыта осуществления социально значимых дел).

Конкретизация общей цели воспитания применительно к возрастным особенностям школьников позволяет выделить в ней следующие целевые **приоритеты**, соответствующие трем уровням общего образования:

**1.** В воспитании детей младшего школьного возраста (**уровень начального общего образования**) таким целевым приоритетом является создание благоприятных условий для усвоения школьниками социально значимых знаний – знаний основных норм и традиций того общества, в котором они живут.

К наиболее важным из них относятся следующие:

- быть любящим, послушным и отзывчивым сыном (дочерью), братом (сестрой), внуком (внучкой); уважать старших и заботиться о младших членах семьи; выполнять посильную для ребёнка домашнюю работу, помогая старшим;
- быть трудолюбивым, следуя принципу «делу — время, потехе — час» как в учебных занятиях, так и в домашних делах, доводить начатое дело до конца;
- знать и любить свою Родину – свой родной дом, двор, улицу, город, село, свою страну;
- беречь и охранять природу (ухаживать за комнатными

растениями в классе или дома, заботиться о своих домашних питомцах, по возможности, о бездомных животных в своем дворе; подкармливать птиц в морозные зимы; не засорять бытовым мусором улицы, леса, водоёмы);

- проявлять миролюбие — не затевать конфликтов и стремиться решать спорные вопросы, не прибегая к силе;

- стремиться узнавать что-то новое, проявлять любознательность, ценить знания;

- быть вежливым и опрятным, скромным и приветливым;

- соблюдать правила личной гигиены, режим дня, вести здоровый образ жизни;

- уметь сопереживать, проявлять сострадание к попавшим в беду; стремиться устанавливать хорошие отношения с другими людьми; уметь прощать обиды, защищать слабых, по мере возможности помогать нуждающимся в этом людям; уважительно относиться к людям иной национальной или религиозной принадлежности, иного имущественного положения, людям с ограниченными возможностями здоровья;

- быть уверенным в себе, открытым и общительным, не стесняться быть в чём-то непохожим на других ребят; уметь ставить перед собой цели и проявлять инициативу, отстаивать своё мнение и действовать самостоятельно, без помощи старших.

Знание младшим школьником данных социальных норм и традиций, понимание важности следования им имеет особое значение для ребенка этого возраста, поскольку облегчает его вхождение в широкий социальный мир, в открывающуюся ему систему общественных отношений.

**2.** В воспитании детей подросткового возраста (*уровень основного общего образования*) таким приоритетом является создание благоприятных условий для развития социально значимых отношений школьников, и, прежде всего, ценностных отношений:



- к семье как главной опоре в жизни человека и источнику его счастья;
- к труду как основному способу достижения жизненного благополучия человека, залогом его успешного профессионального самоопределения и ощущения уверенности в завтрашнем дне;
- к своему отечеству, своей малой и большой Родине как месту, в котором человек вырос и познал первые радости и неудачи, которая завещана ему предками и которую нужно оберегать;
- к природе как источнику жизни на Земле, основе самого ее существования, нуждающейся в защите и постоянном внимании со стороны человека;
- к миру как главному принципу человеческого общежития, условию крепкой дружбы, налаживания отношений с коллегами по работе в будущем и создания благоприятного микроклимата в своей собственной семье;
- к знаниям как интеллектуальному ресурсу, обеспечивающему будущее человека, как результату кропотливого, но увлекательного учебного труда;
- к культуре как духовному богатству общества и важному условию ощущения человеком полноты проживаемой жизни, которое дают ему чтение, музыка, искусство, театр, творческое самовыражение;
- к здоровью как залогом долгой и активной жизни человека, его хорошего настроения и оптимистичного взгляда на мир;
- к окружающим людям как безусловной и абсолютной ценности, как равноправным социальным партнерам, с которыми необходимо выстраивать доброжелательные и взаимоподдерживающие отношения, дающие человеку радость общения и позволяющие избегать чувства одиночества;
- к самим себе как хозяевам своей судьбы, самоопределяющимся и самореализующимся личностям, отвечающим за свое собственное будущее.

Выделение данного приоритета в воспитании школьников, обучающихся на ступени основного общего образования, связано с особенностями детей подросткового возраста: с их стремлением утвердить себя как личность в системе отношений, свойственных взрослому миру. В этом возрасте особую значимость для детей приобретает становление их собственной жизненной позиции, собственных ценностных ориентаций. Подростковый возраст – наиболее удачный возраст для развития социально значимых отношений школьников.

**3.** В воспитании детей юношеского возраста (*уровень среднего общего образования*) таким приоритетом является создание благоприятных условий для приобретения школьниками опыта осуществления социально значимых дел.

Выделение данного приоритета связано с особенностями школьников юношеского возраста: с их потребностью в жизненном самоопределении, в выборе дальнейшего жизненного пути, который открывается перед ними на пороге самостоятельной взрослой жизни. Сделать правильный выбор старшеклассникам поможет имеющийся у них реальный практический, социально значимый опыт, который они могут приобрести, в том числе и в школе. Это:

- опыт дел, направленных на заботу о своей семье, родных и близких;
- трудовой опыт, опыт участия в производственной практике;
- опыт дел, направленных на пользу своему родному селу, стране в целом, опыт деятельного выражения собственной гражданской позиции;
- опыт природоохранных дел;
- опыт разрешения возникающих конфликтных ситуаций в школе, дома или на улице;
- опыт самостоятельного приобретения новых знаний, проведения научных исследований, опыт проектной деятельности;

- опыт изучения, защиты и восстановления культурного наследия человечества, опыт создания собственных произведений культуры, опыт творческого самовыражения;

- опыт ведения здорового образа жизни и заботы о здоровье других людей;

- опыт оказания помощи окружающим, заботы о малышах или пожилых людях, волонтерский опыт;

- опыт самопознания и самоанализа, опыт социально приемлемого самовыражения и самореализации.

Выделение в общей цели воспитания целевых приоритетов, связанных с возрастными особенностями воспитанников, *не означает игнорирования других составляющих общей цели воспитания*. Приоритет — это то, чему педагогам, работающим со школьниками конкретной возрастной категории, предстоит уделять первостепенное, но не единственное внимание.

Достижению поставленной цели воспитания школьников способствует решение следующих основных *задач*:

1) реализовывать воспитательные возможности общешкольных ключевых дел, поддерживать традиции их коллективного планирования, организации, проведения и анализа в школьном сообществе;

2) реализовывать потенциал классного руководства в воспитании школьников, поддерживать активное участие классных сообществ в жизни школы;

3) вовлекать школьников в кружки, секции, клубы, студии и иные объединения, работающие по школьным программам внеурочной деятельности, реализовывать их воспитательные возможности;

4) использовать в воспитании детей возможности школьного урока, поддерживать использование на уроках интерактивных форм занятий с учащимися;

- 5) инициировать и поддерживать ученическое самоуправление – как на уровне школы, так и на уровне классных сообществ;
- 6) поддерживать деятельность функционирующих на базе школы детских общественных объединений и организаций;
- 7) организовывать для школьников экскурсии, экспедиции, походы и реализовывать их воспитательный потенциал;
- 8) организовывать профориентационную работу со школьниками;
- 9) организовать работу школьных медиа, реализовывать их воспитательный потенциал;
- 10) развивать предметно-эстетическую среду школы и реализовывать ее воспитательные возможности;
- 11) организовать работу с семьями школьников, их родителями или законными представителями, направленную на совместное решение проблем личностного развития детей.

Планомерная реализация поставленных задач позволит организовать в школе интересную и событийно насыщенную жизнь детей и педагогов, что станет эффективным способом профилактики антисоциального поведения школьников.

### **3. ВИДЫ, ФОРМЫ И СОДЕРЖАНИЕ ДЕЯТЕЛЬНОСТИ**

Практическая реализация цели и задач воспитания осуществляется в рамках следующих направлений воспитательной работы школы. Каждое из них представлено в соответствующем модуле.

#### **Модуль «Ключевые общешкольные дела»**

Ключевые дела – это главные традиционные общешкольные дела, в которых принимает участие большая часть школьников и которые обязательно планируются, готовятся, проводятся и анализируются совместно педагогами и детьми. Это комплекс коллективных творческих

дел, интересных и значимых для школьников, объединяющих их вместе педагогами в единый коллектив.

Для этого в Школе используются следующие формы работы

### **На внешкольном уровне:**

- социальные проекты – ежегодные совместно разрабатываемые и реализуемые школьниками и педагогами комплексы дел (благотворительной, экологической, патриотической, трудовой направленности), ориентированные на преобразование окружающего школу социума:

-патриотическая акция «Бессмертный полк» (проект запущен по инициативе и при непосредственном участии Школы, с 9 мая 2016 года шествие жителей с.Уран с портретами ветеранов Великой Отечественной войны проходит ежегодно);

-экологическая акция «Бумажный бум» (в сборе макулатуры активно участвуют не только родители детей, но и дедушки, бабушки; макулатура сдается в приемные пункты);

-акция «Письмо солдату» (накануне Дня защитника Отечества школьники готовят творчески оформленные письма и отправляют их по почте выпускникам школы, проходящим на данный момент срочную службу в Армии) и др.

- открытые дискуссионные площадки – комплекс открытых дискуссионных площадок.

- общешкольные родительские и ученические собрания, которые проводятся регулярно, в их рамках обсуждаются насущные проблемы;

- Единый День профилактики правонарушений в школе (помимо профилактических мероприятий с обучающимися, проводится встреча родителей и обучающихся с представителями Управления образования, КДН и ЗП, ПДН);

- проводимые для жителей поселка и организуемые совместно с семьями учащихся спортивные состязания, праздники, представления, которые открывают возможности для творческой самореализации школьников и включают их в деятельную заботу об окружающих:

- спортивно-оздоровительная деятельность: соревнование по волейболу между командами выпускников школы и старшеклассниками; состязания

«Зарница», «Веселые старты» и т.п. с участием родителей в командах;

- досугово-развлекательная деятельность: праздники, концерты, конкурсные программы ко Дню матери, 8 Марта, выпускные вечера и т.п. с участием родителей, бабушек и дедушек;

-концерты в сельском Доме культуры с вокальными, танцевальными выступлениями школьников в День пожилого человека, День защиты ребенка, на Масленицу, 8 Марта, 9 Мая и др.

### **На школьном уровне:**

- общешкольные праздники – ежегодно проводимые творческие (театрализованные, музыкальные, литературные и т.п.) дела, связанные со значимыми для детей и педагогов знаменательными датами и в которых участвуют все классы школы:

-День Учителя (поздравление учителей, концертная программа, подготовленная обучающимися, проводимая в актовом зале при

полном составе учеников и учителей Школы);

- День самоуправления в День Учителя (старшеклассники организуют учебный процесс, проводят уроки, общешкольную линейку, следят за порядком в школе и т.п.);

- праздники, концерты, конкурсные программы в Новогодние праздники, Осенние праздники, День матери, 8 Марта, День защитника Отечества, День Победы, выпускные вечера, «Первый звонок», «Последний звонок» и др.;

- Предметные недели (литературы, русского и английского языков; математики, физики, биологии и химии; истории, обществознания и географии; начальных классов);

- День науки (подготовка проектов, исследовательских работ и их защита)

• торжественные ритуалы посвящения, связанные с переходом учащихся на следующую ступень образования, символизирующие приобретение ими новых социальных статусов в школе и развивающие школьную идентичность детей:

- «Посвящение в первоклассники»;

- «Посвящение в пятиклассники»;

- «Прием в пионеры»;

- «Первый звонок»;

- «Последний звонок».

• церемонии награждения (по итогам года) школьников и педагогов за активное участие в жизни школы, защиту чести школы в конкурсах, соревнованиях, олимпиадах, значительный вклад в развитие школы:

-еженедельные общешкольные линейки (по понедельникам) с вручением грамот и благодарностей;

-награждение на торжественной линейке «Последний звонок» по итогам учебного года Похвальными листами и грамотами обучающихся, а также классов, победивших в конкурсе «Лучший класс школы».

### **На уровне классов:**

- выбор и делегирование представителей классов в общешкольные советы дел, ответственных за подготовку общешкольных ключевых дел;
- участие школьных классов в реализации общешкольных ключевых дел;
- проведение в рамках класса итогового анализа детьми общешкольных ключевых дел, участие представителей классов в итоговом анализе проведенных дел на уровне общешкольных советов дела.

### **На индивидуальном уровне:**

- вовлечение по возможности каждого ребенка в ключевые дела школы в одной из возможных для них ролей: сценаристов, постановщиков, исполнителей, ведущих, декораторов, музыкальных редакторов, корреспондентов, ответственных за костюмы и оборудование, ответственных за приглашение и встречу гостей и т.п.);
- индивидуальная помощь ребенку (при необходимости) в освоении навыков подготовки, проведения и анализа ключевых дел;
- наблюдение за поведением ребенка в ситуациях подготовки, проведения и анализа ключевых дел, за его отношениями со сверстниками, старшими и младшими школьниками, с педагогами и другими взрослыми;
- при необходимости коррекция поведения ребенка через частные беседы с ним, через включение его в совместную работу с другими



детьми, которые могли бы стать хорошим примером для ребенка, через предложение взять в следующем ключевом деле на себя роль ответственного за тот или иной фрагмент общей работы.

### **Модуль «Классное руководство»**

Осуществляя работу с классом, педагог (классный руководитель) организует работу с коллективом класса; индивидуальную работу с учащимися вверенного ему класса; работу с учителями, преподающими в данном классе; работу с родителями учащихся или их законными представителями.

#### **Работа с классным коллективом:**

- инициирование и поддержка участия класса в общешкольных ключевых делах, оказание необходимой помощи детям в их подготовке, проведении и анализе;
- организация интересных и полезных для личностного развития ребенка совместных дел с учащимися вверенного ему класса (познавательной, трудовой, спортивно-оздоровительной, духовно-нравственной, творческой, профориентационной направленности), позволяющие с одной стороны, – вовлечь в них детей с самыми разными потребностями и тем самым дать им возможность самореализоваться в них, а с другой, – установить и упрочить доверительные отношения с учащимися класса, стать для них значимым взрослым, задающим образцы поведения в обществе.
- проведение классных часов как часов плодотворного и доверительного общения педагога и школьников, основанных на принципах уважительного отношения к личности ребенка, поддержки активной позиции каждого ребенка в беседе, предоставления школьникам возможности обсуждения и принятия решений по обсуждаемой проблеме, создания благоприятной среды для общения.

- сплочение коллектива класса через: игры и тренинги на сплочение и командообразование; однодневные походы и экскурсии, организуемые классными руководителями и родителями; празднования в классе дней рождения детей, включающие в себя подготовленные ученическими микрогруппами поздравления, сюрпризы, творческие подарки и розыгрыши; внутриклассные «огоньки» и вечера, дающие каждому школьнику возможность рефлексии собственного участия в жизни класса.

- выработка совместно со школьниками законов класса, помогающих детям освоить нормы и правила общения, которым они должны следовать в школе.

### **Индивидуальная работа с учащимися:**

- изучение особенностей личностного развития учащихся класса через наблюдение за поведением школьников в их повседневной жизни, в специально создаваемых педагогических ситуациях, в играх, погружающих ребенка в мир человеческих отношений, в организуемых педагогом беседах по тем или иным нравственным проблемам; результаты наблюдения сверяются с результатами бесед классного руководителя с родителями школьников, с преподающими в его классе учителями.

- поддержка ребенка в решении важных для него жизненных проблем (налаживание взаимоотношений с одноклассниками или учителями, выбор профессии, вуза и дальнейшего трудоустройства, успеваемость и т.п.), когда каждая проблема трансформируется классным руководителем в задачу для школьника, которую они совместно стараются решить.

- индивидуальная работа со школьниками класса, направленная на заполнение ими личных портфолио, в которых дети не просто фиксируют свои учебные, творческие, спортивные, личностные достижения, но и в ходе индивидуальных неформальных бесед с

классным руководителем в начале каждого года планируют их, а в конце года – вместе анализируют свои успехи и неудачи.

- коррекция поведения ребенка через частные беседы с ним, его родителями или законными представителями, с другими учащимися класса; через предложение взять на себя ответственность за то или иное поручение в классе.

### **Работа с учителями, преподающими в классе:**

- регулярные консультации классного руководителя с учителями-предметниками, направленные на формирование единства мнений и требований педагогов по ключевым вопросам воспитания, на предупреждение и разрешение конфликтов между учителями и учащимися;

- проведение мини-педсоветов, направленных на решение конкретных проблем класса и интеграцию воспитательных влияний на школьников;

- привлечение учителей к участию во внутриклассных делах, дающих педагогам возможность лучше узнавать и понимать своих учеников, увидев их в иной, отличной от учебной, обстановке;

- привлечение учителей к участию в родительских собраниях класса для объединения усилий в деле обучения и воспитания детей.

### **Работа с родителями учащихся или их законными представителями:**

- регулярное информирование родителей о школьных успехах и проблемах их детей, о жизни класса в целом;

- помощь родителям школьников или их законным представителям в регулировании отношений между ними, администрацией школы и учителями-предметниками;

- организация родительских собраний, происходящих в режиме обсуждения наиболее острых проблем обучения и воспитания школьников;

- создание и организация работы родительских комитетов классов, участвующих в управлении образовательной организацией и решении вопросов воспитания и обучения их детей;
- привлечение членов семей школьников к организации и проведению дел класса;
- организация на базе класса семейных праздников, конкурсов, соревнований, направленных на сплочение семьи и школы.

### **Модуль 3.3. «Курсы внеурочной деятельности»**

Воспитание на занятиях школьных курсов внеурочной деятельности

осуществляется преимущественно через:

- вовлечение школьников в интересную и полезную для них деятельность, которая предоставит им возможность самореализоваться в ней, приобрести социально значимые знания, развить в себе важные для своего личностного развития социально значимые отношения, получить опыт участия в социально значимых делах;
- формирование в кружках, секциях, клубах, студиях и т.п. детско- взрослых общностей, которые могли бы объединять детей и педагогов общими позитивными эмоциями и доверительными отношениями друг к другу;
- создание в детских объединениях традиций, задающих их членам определенные социально значимые формы поведения;
- поддержку в детских объединениях школьников с ярко выраженной лидерской позицией и установкой на сохранение и поддержание накопленных социально значимых традиций;
- поощрение педагогами детских инициатив и детского самоуправления.

Реализация воспитательного потенциала курсов внеурочной деятельности

происходит в рамках следующих выбранных школьниками ее видов:

***Познавательная деятельность.*** Курсы внеурочной деятельности

«Я – исследователь», «Основы духовно-нравственной культуры исветской этики», «ДЮП или Физика спешит на помощь», «Мой профессиональный выбор», Кружки русского языка и математики, направленные на передачу школьникам социально значимых знаний,развивающие их любознательность, позволяющие привлечь их вниманиек экономическим, политическим, экологическим, гуманитарным проблемам нашего общества, формирующие их гуманистическое мировоззрение и научную картину мира.

***Художественное творчество.*** Курсы внеурочной деятельности

«Танцевальный», «Вокальный», создающие благоприятные условия для просоциальной самореализации школьников, направленные на раскрытие их творческих способностей, формирование чувства вкуса и умения ценить прекрасное, на воспитание ценностного отношения школьников к культуре и их общее духовно-нравственное развитие.

***Туристско-краеведческая деятельность.*** Курс внеурочной деятельности

«Музейное дело», направленный на воспитание у школьников любви к своему краю, его истории, культуре, природе, на развитие самостоятельности и ответственности школьников.

***Спортивно-оздоровительная деятельность.*** Курсы внеурочной деятельности

«Волейбол», «ОФП», «Разговор о правильном питании», направленные на физическое развитие школьников, развитие их ценностного отношения к своему здоровью, побуждение к здоровому образу жизни, воспитание силы воли, ответственности, формирование установок на защиту слабых.

***Трудовая деятельность.*** Курс внеурочной деятельности

«Волшебный сундучок», направленный на развитие творческих способностей школьников, воспитание у них трудолюбия и уважительного отношения к физическому труду.

***Игровая деятельность.*** Курсы внеурочной деятельности

«Здоровейка», «Играйка», направленные на раскрытие творческого,

умственного и физического потенциала школьников, развитие у них навыков конструктивного общения, умений работать в команде.

### **Модуль «Школьный урок»**

Реализация школьными педагогами воспитательного потенциала урока предполагает следующее:

- установление доверительных отношений между учителем и его учениками, способствующих позитивному восприятию учащимися требований и просьб учителя, привлечению их внимания к обсуждаемой на уроке информации, активизации их познавательной деятельности;

- побуждение школьников соблюдать на уроке общепринятые нормы поведения, правила общения со старшими (учителями) и сверстниками (школьниками), принципы учебной дисциплины и самоорганизации;

- привлечение внимания школьников к ценностному аспекту изучаемых на уроках явлений, организация их работы с получаемой на уроке социально значимой информацией – инициирование ее обсуждения, высказывания учащимися своего мнения по ее поводу, выработки своего к ней отношения;

- использование воспитательных возможностей содержания учебного предмета через демонстрацию детям примеров ответственного, гражданского поведения, проявления человеколюбия и добросердечности, через подбор соответствующих текстов для чтения, задач для решения, проблемных ситуаций для обсуждения в классе;

- применение на уроке интерактивных форм работы учащихся: интеллектуальных игр, стимулирующих познавательную мотивацию школьников; дискуссий, которые дают учащимся возможность приобрести опыт ведения конструктивного диалога; групповой работы или работы в парах, которые учат школьников командной работе и взаимодействию с другими детьми;

- включение в урок игровых процедур, которые помогают поддержать мотивацию детей к получению знаний, налаживанию позитивных межличностных отношений в классе, помогают установлению доброжелательной атмосферы во время урока;
- организация шефства мотивированных и эрудированных учащихся над их неуспевающими одноклассниками, дающего школьникам социально значимый опыт сотрудничества и взаимной помощи;
- инициирование и поддержка исследовательской деятельности школьников в рамках реализации ими индивидуальных и групповых исследовательских проектов, что даст школьникам возможность приобрести навык самостоятельного решения теоретической проблемы, навык генерирования и оформления собственных идей, навык уважительного отношения к чужим идеям, оформленным в работах других исследователей, навык публичного выступления перед аудиторией, аргументирования и отстаивания своей точки зрения.

### **Модуль «Самоуправление»**

Поддержка детского самоуправления в школе помогает педагогам воспитывать в детях инициативность, самостоятельность, ответственность, трудолюбие, чувство собственного достоинства, а школьникам – предоставляет широкие возможности для самовыражения и самореализации. Поскольку учащимся младших и подростковых классов не всегда удается самостоятельно организовать свою деятельность, детское самоуправление иногда и на время может трансформироваться (посредством введения функции педагога-куратора) в детско-взрослое самоуправление.

Детское самоуправление в школе осуществляется следующим образом

#### **На уровне школы:**

- через деятельность выборного Совета обучающихся школы (далее СОШ), создаваемого для учета мнения школьников по вопросам управления образовательной организацией и принятия административных решений, затрагивающих их права и законные интересы;

- через деятельность творческих советов дела, отвечающих за проведение тех или иных конкретных мероприятий, праздников, вечеров, акций и т.п.;

### **На уровне классов:**

- через деятельность выборных по инициативе и предложениям учащихся класса лидеров (старост), представляющих интересы класса в общешкольных делах и призванных координировать его работу с работой СОШ и классных руководителей;

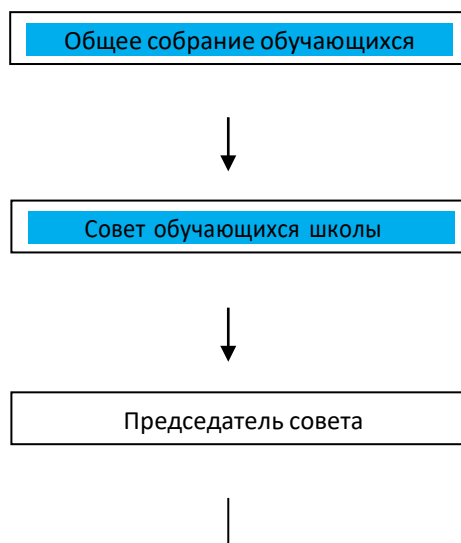
- через деятельность выборных органов самоуправления, отвечающих за различные направления работы класса;

### **На индивидуальном уровне:**

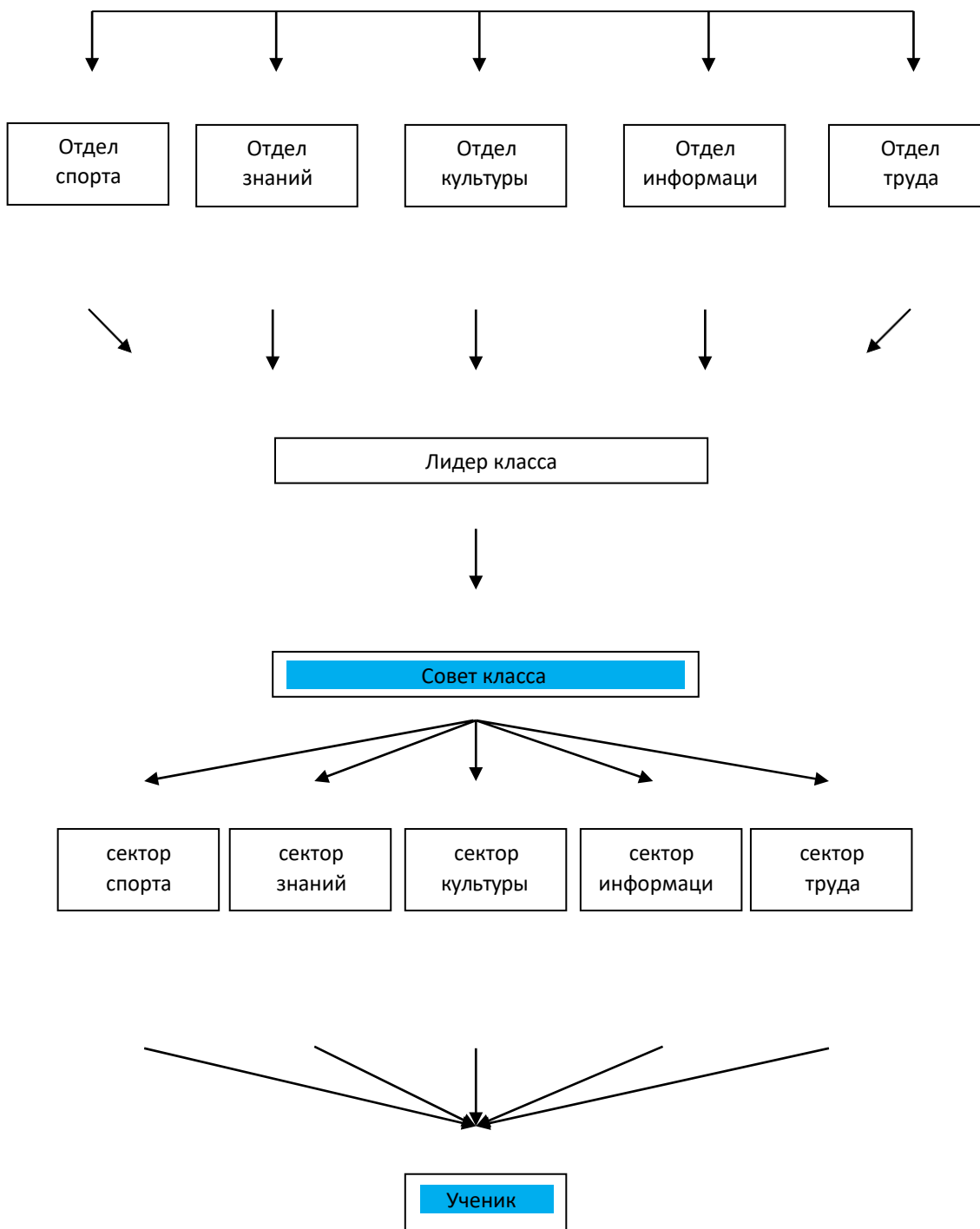
- через вовлечение школьников в планирование, организацию, проведение и анализ общешкольных и внутриклассных дел;

через реализацию функций школьниками, отвечающими за различные направления работы в классе

### **Структура ученического самоуправления:**



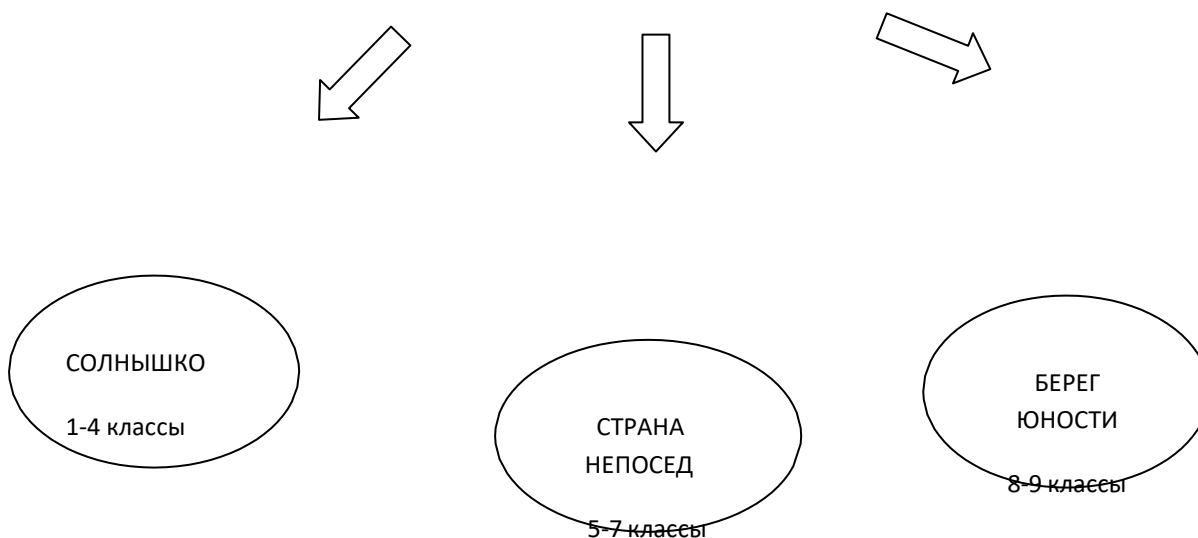




### Модуль «Детские общественные объединения»

Действующее на базе школы детское общественное движение «Республика приключений» – это добровольное детско-юношеское объединение обучающихся МБОУ Уранская СОШ, созданное по инициативе детей и взрослых, объединившихся на основе общности интересов для реализации общих целей. Делится на три возрастные группы:

**«Республика  
приключений»**



Его правовой основой является ФЗ от 19.05.1995 N 82-ФЗ (ред. от 20.12.2017) "Об общественных объединениях" (ст. 5). Воспитание в детском общественном объединении осуществляется через:

- организацию общественно полезных дел, дающих детям возможность получить важный для их личностного развития опыт деятельности, направленной на помощь другим людям, своей школе, обществу в целом; развить в себе такие качества как забота, уважение, умение сопереживать, умение общаться, слушать и слышать других. (Это посильная помощь, оказываемая школьниками пожилым людям; совместная работа с ДК по проведению культурно-развлекательных мероприятий; помощь в благоустройстве территории Детского сада

«Солнышко»; участие школьников в работе на прилегающей к школе территории и т.п);

- организацию общественно полезных дел, дающих детям возможность получить важный для их личностного развития опыт осуществления дел, направленных на помощь другим людям, своей школе, обществу в целом; развить в себе такие качества как внимание, забота, уважение, умение сопереживать, умение общаться, слушать и слышать других;

- рекрутинговые мероприятия в начальной школе, реализующие идею популяризации деятельности детского общественного объединения, привлечения в него новых участников (проводятся в форме игр, квестов, театрализаций и т.п.);
- поддержку и развитие в детском объединении его традиций и ритуалов, формирующих у ребенка чувство общности с другими его членами, чувство причастности к тому, что происходит в объединении (реализуется посредством введения особой символики детского объединения: детско-юношеское движение «Республика приключений» имеет эмблему, флаг, галстук. Флаг представляет собой полотнище сине-зеленого цвета, символизирует процветание планеты. Галстук также сине-зеленого цвета. Эмблемой объединения является изображение цветка как символа роста, жизни. Его сердцевина – земной шар (планета) с тремя лепестками, символизирующими три возрастные группы в составе объединения. Желтый лепесток – символ тепла, радости и света, красный – положительной энергии, синий – чистоты, мира);
- участие членов детского общественного движения в волонтерском школьном движении, деятельности на благо конкретных людей и социального окружения в целом.

### **Модуль 3.7. «Экскурсии, походы»**

Экскурсии, походы помогают школьнику расширить свой кругозор, получить новые знания об окружающей его социальной, культурной, природной среде, научиться уважительно и бережно относиться к ней, приобрести важный опыт социально одобряемого поведения в различных внешкольных ситуациях. На экскурсиях, в походах создаются благоприятные условия для воспитания у подростков самостоятельности и ответственности, формирования у них навыков

самообслуживающего труда, преодоления их инфантильных и эгоистических наклонностей, обучения рациональному использованию своего времени, сил, имущества. Эти воспитательные возможности реализуются в рамках следующих видов и форм деятельности:

- ежегодные походы на природу, организуемые в классах их классными руководителями и родителями школьников, после окончания учебного года;
- регулярные сезонные экскурсии на природу, организуемые в начальных классах их классными руководителями («Природа зимой», «Осенний парк», «Приметы весны» и т.п.);
- выездные экскурсии в музей, на предприятие; на представления в кинотеатр, драмтеатр, цирк.

### **Модуль «Профориентация»**

Совместная деятельность педагогов и школьников по направлению

«профориентация» включает в себя профессиональное просвещение школьников; диагностику и консультирование по проблемам профориентации, организацию профессиональных проб школьников. Задача совместной деятельности педагога и ребенка – подготовить школьника к осознанному выбору своей будущей профессиональной деятельности. Создавая профориентационно значимые проблемные ситуации, формирующие готовность школьника к выбору, педагог актуализирует его профессиональное самоопределение, позитивный взгляд на труд в постиндустриальном мире, охватывающий не только профессиональную, но и непрофессиональную составляющие такой деятельности:

- циклы профориентационных часов общения, направленных на подготовку школьника к осознанному планированию и реализации своего профессионального будущего;
- профориентационные игры: деловые игры, квесты, расширяющие знания школьников о типах профессий, о способах

выбора профессий, о достоинствах и недостатках той или иной интересной школьникам профессиональной деятельности;

- экскурсии на предприятия, дающие школьникам начальные представления о существующих профессиях и условиях работы людей, представляющих эти профессии;

- посещение дней открытых дверей в средних специальных учебных заведениях и вузах;

- совместное с педагогами изучение интернет ресурсов, посвященных выбору профессий, прохождение профориентационного онлайн-тестирования;

- участие в работе всероссийских профориентационных проектов, созданных в сети интернет;

- освоение школьниками основ профессии в рамках курсов внеурочной деятельности.

### **Модуль «Школьные медиа»**

Цель школьных медиа – развитие коммуникативной культуры школьников, формирование навыков общения и сотрудничества, поддержка творческой самореализации учащихся. Воспитательный потенциал школьных медиа реализуется в рамках следующих видов и форм деятельности:

- разновозрастный редакционный совет подростков, старшеклассников и консультирующих их взрослых, целью которого является освещение (через школьную газету) наиболее интересных моментов жизни школы, популяризация общешкольных ключевых дел, мероприятий, кружков, секций, деятельности органов ученического самоуправления; размещение созданных детьми рассказов, стихов, сказок, репортажей;

- участие школьников в конкурсах школьных медиа.

## Модуль «Организация предметно-эстетической среды»

Окружающая ребенка предметно-эстетическая среда школы, при условии ее грамотной организации, обогащает внутренний мир ученика, способствует формированию у него чувства вкуса и стиля, создает атмосферу психологического комфорта, поднимает настроение, предупреждает стрессовые ситуации, способствует позитивному восприятию ребенком школы. Воспитывающее влияние на ребенка осуществляется через такие формы работы с предметно-эстетической средой школы как:

- оформление интерьера школьных помещений (вестибюля, коридоров, рекреаций, актового зала, окна и т.п.) и их периодическая переориентация, которая может служить хорошим средством разрушения негативных установок школьников на учебные и внеучебные занятия;

- размещение на стенах школы регулярно сменяемых экспозиций: творческих работ школьников, позволяющих им реализовать свой творческий потенциал, а также знакомящих их с работами друг друга; фотоотчетов об интересных событиях, происходящих в школе;

- озеленение пришкольной территории, разбивка клумб, тенистых аллей, оборудование во дворе школы спортивных и игровых площадок, доступных и приспособленных для школьников разных возрастных категорий, оздоровительно-рекреационных зон, позволяющих разделить свободное пространство школы на зоны активного и тихого отдыха;

- благоустройство классных кабинетов, осуществляемое классными руководителями вместе со школьниками своих классов, позволяющее учащимся проявить свои фантазию и творческие способности, создающее повод для длительного общения классного руководителя со своими детьми;

- событийное оформление пространства при проведении конкретных школьных событий (праздников, церемоний, торжественных

линеек, творческих вечеров, выставок, собраний и т.п.);

- совместная с детьми разработка, создание и популяризация особой школьной символики (флаг, эмблема, галстук детского движения, элементы школьной формы и т.п.), используемой как в школьной повседневности, так и в торжественные моменты жизни образовательной организации – во время праздников, торжественных церемоний, ключевых общешкольных дел и иных происходящих в жизни школы знаковых событий;
- акцентирование внимания школьников посредством элементов предметно-эстетической среды (стенды, плакаты) на важных для воспитания ценностях школы, ее традициях, правилах.

### **Модуль «Работа с родителями»**

Работа с родителями или законными представителями школьников осуществляется для более эффективного достижения цели воспитания, которое обеспечивается согласованием позиций семьи и школы в данном вопросе.

Работа с родителями или законными представителями школьников осуществляется в рамках следующих видов и форм деятельности:

#### **На групповом уровне:**

- Общешкольный родительский комитет, участвующий в управлении школой и решении вопросов воспитания и социализации их детей;
- общешкольные родительские собрания, происходящие в режиме обсуждения наиболее острых проблем обучения и воспитания школьников;
- педагогическое просвещение родителей по вопросам воспитания детей, в ходе которого родители получают рекомендации классных руководителей и обмениваются собственным творческим опытом и находками в деле воспитания детей;

- взаимодействие с родителями посредством школьного сайта: размещается информация, предусматривающая ознакомление родителей, школьные новости

### **На индивидуальном уровне:**

- обращение к специалистам по запросу родителей для решения острых конфликтных ситуаций;
- участие родителей в педагогических консилиумах, собираемых в случае возникновения острых проблем, связанных с обучением и воспитанием конкретного ребенка;
- помощь со стороны родителей в подготовке и проведении общешкольных и внутриклассных мероприятий воспитательной направленности;
- индивидуальное консультирование с целью координации воспитательных усилий педагогов и родителей.

## **4. ОСНОВНЫЕ НАПРАВЛЕНИЯ**

### **САМОАНАЛИЗА**

### **ВОСПИТАТЕЛЬНОЙ РАБОТЫ**

Самоанализ организуемой в школе воспитательной работы осуществляется по выбранным самой школой направлениям и проводится с целью выявления основных проблем школьного воспитания и последующего их решения.

Самоанализ осуществляется ежегодно силами самой школы.

Основными принципами, на основе которых осуществляется самоанализ воспитательной работы в школе, являются:

- принцип гуманистической направленности осуществляемого анализа, ориентирующий экспертов на уважительное отношение как к воспитанникам, так и к педагогам, реализующим воспитательный процесс;
- принцип приоритета анализа сущностных сторон воспитания,



ориентирующий экспертов на изучение не количественных его показателей, а качественных – таких как содержание и разнообразие деятельности, характер общения и отношений между школьниками и педагогами;

- принцип развивающего характера осуществляемого анализа, ориентирующий экспертов на использование его результатов для совершенствования воспитательной деятельности педагогов: грамотной постановки ими цели и задач воспитания, умелого планирования своей воспитательной работы, адекватного подбора видов, форм и содержания их совместной с детьми деятельности;

- принцип разделенной ответственности за результаты личностного развития школьников, ориентирующий экспертов на понимание того, что личностное развитие школьников – это результат как социального воспитания (в котором школа участвует наряду с другими социальными институтами), так и стихийной социализации и саморазвития детей.

Основными направлениями анализа организуемого в школе воспитательного процесса:

### **I. Результаты воспитания, социализации и саморазвития школьников.**

Критерием, на основе которого осуществляется данный анализ, является динамика личностного развития школьников каждого класса.

Осуществляется анализ классными руководителями совместно с заместителем директора по воспитательной работе с последующим обсуждением его результатов на заседании методического объединения классных руководителей или педагогическом совете школы.

Способом получения информации о результатах воспитания, социализации и саморазвития школьников является педагогическое наблюдение, диагностика «Уровень воспитанности».

Внимание педагогов сосредотачивается на следующих вопросах: какие прежде существовавшие проблемы личностного развития школьников удалось решить за минувший учебный год; какие проблемы

решить не удалось и почему; какие новые проблемы появились, над чем далее предстоит работать педагогическому коллективу.

## **2. Состояние организуемой в школе совместной деятельности детей и взрослых.**

Критерием, на основе которого осуществляется данный анализ, является наличие в школе интересной, событийно насыщенной и личностно развивающей совместной деятельности детей и взрослых.

Осуществляется анализ заместителем директора по воспитательной работе, классными руководителями, Советом старшеклассников и родителями, хорошо знакомыми с деятельностью школы.

Способами получения информации о состоянии организуемой в школе совместной деятельности детей и взрослых могут быть беседы со школьниками и их родителями, педагогами, лидерами ученического самоуправления, при необходимости – их анкетирование. Полученные результаты обсуждаются на заседании методического объединения классных руководителей или педагогическом совете школы.

Внимание при этом сосредотачивается на вопросах, связанных с

- качеством проводимых общешкольных ключевых дел;
- качеством совместной деятельности классных руководителей и их классов;
- качеством организуемой в школе внеурочной деятельности;
- качеством реализации личностно развивающего потенциала школьных уроков;
- качеством существующего в школе ученического самоуправления;
- качеством функционирующих на базе школы детских общественных объединений;
- качеством проводимых в школе экскурсий, походов;
- качеством профориентационной работы школы;
- качеством работы школьных медиа;
- качеством организации предметно-эстетической среды школы;
- качеством взаимодействия школы и семей школьников.

Итогом самоанализа организуемой в школе воспитательной работы является перечень выявленных проблем, над которыми предстоит поработать педагогическому коллективу, и проект направленных на это управленческих решений.

**Этапы организации работы в системе социального воспитания в рамках образовательной организации, совместной деятельности образовательной организации с предприятиями, общественными организациями, в том числе с организациями дополнительного образования**

Организация социальной деятельности обучающихся исходит из того, что социальные ожидания подростков связаны с успешностью, признанием со стороны семьи и сверстников, состоятельностью и самостоятельностью в реализации собственных замыслов. Целенаправленная социальная деятельность обучающихся должна быть обеспечена сформированной социальной средой школы и укладом школьной жизни. Организация социального воспитания обучающихся осуществляется в последовательности следующих этапов.

**Организационно-административный этап** (ведущий субъект — администрация школы) включает:

создание среды школы, поддерживающей созидательный социальный опыт обучающихся, формирующей конструктивные ожидания и позитивные образцы поведения;

- формирование уклада и традиций школы, ориентированных на создание системы общественных отношений обучающихся, учителей и родителей в духе гражданско-патриотических ценностей, партнёрства и сотрудничества, приоритетов развития общества и государства;

- развитие форм социального партнёрства с общественными институтами и организациями для расширения поля социального взаимодействия обучающихся;

- адаптацию процессов стихийной социальной деятельности обучающихся средствами целенаправленной деятельности по программе социализации;

- координацию деятельности агентов социализации обучающихся — сверстников, учителей, родителей, сотрудников школы, представителей общественных и иных организаций для решения задач социализации;

- создание условий для организованной деятельности школьных социальных групп;

- создание возможности для влияния обучающихся на изменения школьной среды, форм, целей и стиля социального взаимодействия школьного социума;

- поддержание субъектного характера социализации обучающегося, развития его самостоятельности и инициативности в социальной деятельности.

**Организационно-педагогический этап** (ведущий субъект — педагогический коллектив школы) включает:

- обеспечение целенаправленности, системности и непрерывности процесса социализации обучающихся;

- обеспечение разнообразия форм педагогической поддержки социальной деятельности, создающей условия для личностного роста обучающихся, продуктивного изменения поведения;

- создание в процессе взаимодействия с обучающимися условий для социальной деятельности личности с использованием знаний возрастной физиологии и социологии, социальной и педагогической психологии;

- создание условий для социальной деятельности обучающихся в процессе обучения и воспитания;

- обеспечение возможности социализации обучающихся в направлениях адаптации к новым социальным условиям, интеграции в новые виды социальных отношений, самоактуализации социальной деятельности;

- определение динамики выполняемых обучающимися социальных ролей для оценивания эффективности их вхождения в систему общественных отношений;

- использование социальной деятельности как ведущего фактора формирования личности обучающегося;

- использование роли коллектива в формировании идейно-нравственной ориентации личности обучающегося, его социальной и гражданской позиции;

- стимулирование сознательных социальных инициатив и деятельности обучающихся с опорой на мотив деятельности (желание, осознание необходимости, интерес и др.).

**Этап социализации обучающихся** включает:

- формирование активной гражданской позиции и ответственного поведения в процессе учебной, внеучебной, внешкольной, общественно значимой деятельности обучающихся;

- усвоение социального опыта, основных социальных ролей, соответствующих возрасту обучающихся в части освоения норм и правил общественного поведения;

- формирование у обучающегося собственного конструктивного стиля общественного поведения в ходе педагогически организованного взаимодействия с социальным окружением;

- достижение уровня физического, социального и духовного развития, адекватного своему возрасту;

- умение решать социально-культурные задачи (познавательные, морально-нравственные, ценностно-смысловые), специфичные для возраста обучающегося;

- поддержание разнообразных видов и типов отношений в основных сферах своей жизнедеятельности: общение, учёба, игра, спорт, творчество, увлечения (хобби);

активное участие в изменении школьной среды и в изменении доступных сфер жизни окружающего социума;

- регулярное переосмысление внешних взаимодействий и взаимоотношений с различными людьми в системе общественных отношений, в том числе с использованием электронных дневников в Интернете;

- осознание мотивов своей социальной деятельности;

- развитие способности к добровольному выполнению обязательств как личных, так и основанных на требованиях коллектива, формирование моральных чувств, необходимых привычек поведения, волевых качеств;

- владение формами и методами самовоспитания: самокритика, самовнушение, самообязательство, самопереключение, эмоционально-мысленный перенос в положение другого человека.

Миссия школы в контексте социальной деятельности на ступени основного общего образования — дать обучающемуся представление об общественных ценностях и ориентированных на эти ценности, образцах поведения через практику общественных отношений с различными социальными группами и людьми с разными социальными статусами.

### **Основные формы организации педагогической поддержки социализации обучающихся по каждому из направлений с учетом урочной и внеурочной деятельности, а также формы участия специалистов и социальных партнеров по направлениям социального воспитания**

Педагогическая поддержка социализации осуществляется в процессе обучения, создания дополнительных пространств самореализации обучающихся с учётом урочной и внеурочной деятельности, а также форм участия специалистов и социальных партнёров по направлениям социального воспитания, методического обеспечения социальной деятельности и формирования социальной среды школы. Основными формами педагогической поддержки социализации являются ролевые игры, социализация обучающихся в ходе познавательной деятельности, социализация обучающихся средствами общественной и трудовой деятельности.

**Ролевые игры.** Структура ролевой игры только намечается и остаётся открытой до завершения работы. Участники принимают на себя определённые роли, обусловленные характером и описанием проекта. Это могут быть литературные персонажи или выдуманные герои. Игроки могут достаточно свободно импровизировать в рамках правил и выбранных персонажей, определяя направление и исход игры. По сути, сам процесс игры представляет собой моделирование группой обучающихся той или иной ситуации, реальной или вымышленной, имеющей место в историческом прошлом, настоящем или будущем.

Для организации и проведения ролевых игр различных видов (на развитие компетенций, моделирующих, социодраматических, идентификационных, социометрических и др.) могут быть привлечены родители, представители различных профессий, социальных групп, общественных организаций и другие значимые взрослые.

**Педагогическая поддержка социализации обучающихся в ходе познавательной деятельности.** Познавательная деятельность обучающихся, организуемая в рамках системно-деятельностного подхода, предполагает в качестве основных форм учебного сотрудничества сотрудничество со сверстниками и с учителем. Социальный эффект такого сотрудничества рассматривается как последовательное движение обучающегося от освоения новых коммуникативных навыков до освоения новых социальных ролей. Методы педагогической поддержки социальной деятельности в рамках познавательной деятельности направлены на поддержку различных форм сотрудничества и взаимодействия в ходе освоения учебного материала.

**Педагогическая поддержка социализации обучающихся средствами общественной деятельности.** Социальные инициативы в сфере общественного самоуправления позволяют формировать у обучающихся социальные навыки и компетентности, помогающие им лучше осваивать сферу общественных отношений. Социально значимая общественная деятельность связана с развитием гражданского сознания человека, патриотических чувств и понимания

своего общественного долга. Направленность таких социальных инициатив определяет самосознание подростка как гражданина и участника общественных процессов.

Спектр социальных функций обучающихся в рамках системы школьного самоуправления очень широк. В рамках этого вида деятельности в школе создан детский парламент, ежегодно избирается «президент школы».

Обучающиеся имеют возможность:

- участвовать в принятии решений Управляющего совета школы;
- решать вопросы, связанные с самообслуживанием, поддержанием порядка, дисциплины, дежурства и работы в школе;
- контролировать выполнение обучающимися основных прав и обязанностей;
- защищать права обучающихся на всех уровнях управления школой.

Деятельность общественных организаций и органов ученического самоуправления в школе создаёт условия для реализации обучающимися собственных социальных инициатив, а также:

- придания общественного характера системе управления образовательным процессом;
- создания общешкольного уклада, комфортного для учеников и педагогов, способствующего активной общественной жизни школы.

Важным условием педагогической поддержки социализации обучающихся является их включение в общественно значимые дела, социальные и культурные практики. Организация и проведение таких практик как правило осуществляется педагогами совместно с родителями обучающихся, квалифицированными представителями общественных и традиционных религиозных организаций, учреждений культуры.

**Педагогическая поддержка социализации обучающихся средствами трудовой деятельности.** Трудовая деятельность как социальный фактор первоначально развивает у обучающихся способности преодолевать трудности в реализации своих потребностей. Но её главная цель — превратить саму трудовую деятельность в осознанную потребность. По мере социокультурного развития обучающихся труд всё шире используется для самореализации, созидания, творческого и профессионального роста.

Добровольность и безвозмездность труда, элементы волонтерства и добротности позволяют соблюсти баланс между конкурентно-ориентированной моделью социализации будущего выпускника и его социальными императивами гражданина. Социализация обучающихся средствами трудовой деятельности должна быть направлена на формирование у них отношения к труду как важнейшему жизненному приоритету. В рамках такой социализации, организации различных видов трудовой деятельности обучающихся (трудовая

деятельность, связанная с учебными занятиями, ручной труд, занятия в учебных мастерских, общественно полезная работа, профессионально ориентированная производственная деятельность и др.), для проведения отдельных мероприятий школой привлекаются представители различных профессий, прежде всего из числа родителей обучающихся.

### **Организация работы по формированию экологически целесообразного, здорового и безопасного образа жизни**

Формирование осознанного отношения к собственному здоровью, устойчивых представлений о здоровье и здоровом образе жизни; факторах, оказывающих позитивное и негативное влияние на здоровье; формирование личных убеждений, качеств и привычек, способствующих снижению риска здоровью в повседневной жизни, включает несколько модулей.

Модуль. Содержание.
<p><b>МОДУЛЬ 1</b> — комплекс мероприятий, позволяющих сформировать у обучающихся:</p> <ul style="list-style-type: none"> <li>• способность составлять рациональный режим дня и отдыха; следовать рациональному режиму дня и отдыха на основе знаний о динамике работоспособности, утомляемости, напряженности разных видов деятельности; выбирать оптимальный режим дня с учетом учебных и внеучебных нагрузок;</li> <li>• умение планировать и рационально распределять учебные нагрузки и отдых в период</li> </ul>

<p>подготовки к экзаменам; знание и умение эффективного использования индивидуальных особенностей работоспособности;</p> <ul style="list-style-type: none"> <li>• знание основ профилактики переутомления и перенапряжения.</li> </ul>
<p><b>МОДУЛЬ 2</b> — комплекс мероприятий, позволяющих сформировать у обучающихся:</p> <ul style="list-style-type: none"> <li>• представление о необходимой и достаточной двигательной активности, элементах и правилах закаливания, выбор соответствующих возрасту физических нагрузок и их видов;</li> <li>• представление о рисках для здоровья неадекватных нагрузок и использования биостимуляторов;</li> <li>• потребность в двигательной активности и ежедневных занятиях физической культурой;</li> <li>• умение осознанно выбирать индивидуальные программы двигательной активности, включающие малые виды физкультуры (зарядка) и регулярные занятия спортом.</li> </ul> <p>Для реализации этого модуля необходима интеграция с курсом физической культуры.</p>
<p><b>МОДУЛЬ 3</b> — комплекс мероприятий, позволяющих сформировать у обучающихся:</p> <ul style="list-style-type: none"> <li>• навыки оценки собственного функционального состояния (напряжения, утомления, переутомления) по субъективным показателям (пульс, дыхание, состояние кожных покровов) с учётом собственных индивидуальных особенностей;</li> <li>• навыки работы в условиях стрессовых ситуаций;</li> <li>• владение элементами саморегуляции для снятия эмоционального и физического напряжения;</li> <li>• навыки самоконтроля за собственным состоянием, чувствами в стрессовых ситуациях;</li> <li>• представления о влиянии позитивных и негативных эмоций на здоровье, факторах, их вызывающих, и условиях снижения риска негативных влияний;</li> <li>• навыки эмоциональной разгрузки и их использование в повседневной жизни;</li> <li>• навыки управления своим эмоциональным состоянием и поведением.</li> </ul> <p>В результате реализации данного модуля обучающиеся имеют чёткие представления о возможностях управления своим физическим и психологическим состоянием без использования медикаментозных и тонизирующих средств.</p>
<p><b>МОДУЛЬ 4</b> — комплекс мероприятий, позволяющих сформировать у обучающихся:</p> <ul style="list-style-type: none"> <li>• представление о рациональном питании как важной составляющей части здорового образа жизни; знания о правилах питания, направленных на сохранение и укрепление здоровья; готовность соблюдать правила рационального питания;</li> <li>• знание правил этикета, связанных с питанием, осознание того, что навыки этикета являются неотъемлемой частью общей культуры личности; представление о социокультурных аспектах питания, его связи с культурой и историей народа;</li> <li>• интерес к народным традициям, связанным с питанием и здоровьем, расширение знаний об истории и традициях своего народа; чувство уважения к культуре своего народа, культуре и традициям других народов.</li> </ul> <p>В результате реализации данного модуля обучающиеся способны самостоятельно оценивать и контролировать свой рацион питания с точки зрения его адекватности и соответствия образу жизни (учебной и внеучебной нагрузке).</p>
<p><b>МОДУЛЬ 5</b> — комплекс мероприятий, позволяющих провести профилактику разного рода зависимостей:</p> <ul style="list-style-type: none"> <li>• развитие представлений подростков о ценности здоровья, важности и необходимости</li> </ul>

бережного отношения к нему; расширение знаний обучающихся о правилах здорового образа жизни, воспитание готовности соблюдать эти правила;

- формирование адекватной самооценки, развитие навыков регуляции своего поведения, эмоционального состояния; формирование умений оценивать ситуацию и противостоять негативному давлению со стороны окружающих;
- формирование представлений о наркотизации как поведении, опасном для здоровья, о неизбежных негативных последствиях наркотизации для творческих, интеллектуальных способностей человека, возможности самореализации, достижения социального успеха;
- включение подростков в социально значимую деятельность, позволяющую им реализовать потребность в признании окружающих, проявить свои лучшие качества и способности;
- ознакомление подростков с разнообразными формами проведения досуга; формирование умений рационально проводить свободное время (время отдыха) на основе анализа своего режима;
- развитие способности контролировать время, проведённое за компьютером.

**МОДУЛЬ 6** — комплекс мероприятий, позволяющих овладеть основами позитивного коммуникативного общения:

- развитие коммуникативных навыков подростков, умений эффективно взаимодействовать со сверстниками и взрослыми в повседневной жизни в разных ситуациях;
- развитие умения бесконфликтного решения спорных вопросов;
- формирование умения оценивать себя (своё состояние, поступки, поведение), а также поступки и поведение других людей.

### **Деятельность образовательного учреждения в области непрерывного экологического здоровьесберегающего образования обучающихся**

Экологическая здоровьесберегающая деятельность образовательного учреждения на ступени основного общего образования представлена в виде пяти взаимосвязанных блоков и способствует формированию у обучающихся экологической культуры, ценностного отношения к жизни во всех её проявлениях, здоровью, качеству окружающей среды, умений вести здоровый и безопасный образ жизни.

№ п/п	Название. Содержание.	Ответственные
1 блок	<p style="text-align: center;"><b>Экологически безопасная инфраструктура образовательного учреждения</b> включает:</p> <ul style="list-style-type: none"> <li>• соответствие состояния и содержания здания и помещений школы санитарным и гигиеническим нормам, нормам пожарной безопасности, требованиям охраны здоровья и охраны труда обучающихся и работников образования;</li> <li>• наличие и необходимое оснащение помещений для питания обучающихся, а также для хранения и приготовления пищи;</li> <li>• организацию качественного горячего питания обучающихся, в том числе горячих завтраков;</li> <li>• оснащённость кабинетов, физкультурного зала,</li> </ul>	Администрация школы



	<p>спортплощадок необходимым игровым и спортивным оборудованием и инвентарём;</p> <ul style="list-style-type: none"> <li>• наличие помещений для медицинского персонала;</li> <li>• наличие необходимого (в расчёте на количество обучающихся) и квалифицированного состава специалистов, обеспечивающих работу с обучающимися (логопеды, учителя физической культуры, психологи, медицинские работники);</li> <li>• наличие пришкольной площадки, кабинета или лаборатории для экологического образования.</li> </ul>	
2 блок	<p><b>Рациональная организация учебной и внеучебной деятельности обучающихся</b> направлена на повышение эффективности учебного процесса, предупреждение чрезмерного функционального напряжения и утомления, создание условий для снятия перегрузки, чередования труда и отдыха обучающихся и включает:</p> <ul style="list-style-type: none"> <li>• соблюдение гигиенических норм и требований к организации и объёму учебной и внеучебной нагрузки (выполнение домашних заданий, занятия в кружках и спортивных секциях) обучающихся на всех этапах обучения;</li> <li>• использование методов и методик обучения, адекватных возрастным возможностям и особенностям обучающихся (использование методик, прошедших апробацию);</li> <li>• обучение обучающихся вариантам рациональных способов и приёмов работы с учебной информацией и организации учебного труда;</li> <li>• введение любых инноваций в учебный процесс только под контролем специалистов;</li> <li>• строгое соблюдение всех требований к использованию технических средств обучения, в том числе компьютеров и аудиовизуальных средств;</li> <li>• индивидуализацию обучения (учёт индивидуальных особенностей развития: темпа развития и темпа деятельности), работу по индивидуальным</li> </ul>	<p>Администрация школы, учителя, классные руководители</p>
3 блок	<p><b>Эффективная организация физкультурно-оздоровительной работы,</b> направленная на обеспечение рациональной организации двигательного режима, нормального физического развития и двигательной подготовленности обучающихся всех возрастов, повышение адаптивных возможностей организма, сохранение и</p>	<p>Администрация школы, учителя физической культуры, классные руководители</p>

	<p>укрепление здоровья обучающихся и формирование культуры здоровья, включает:</p> <ul style="list-style-type: none"> <li>• полноценную и эффективную работу с обучающимися с ограниченными возможностями здоровья, инвалидами, а также с обучающимися всех групп здоровья (на уроках физкультуры, в секциях и т. п.);</li> <li>• рациональную и соответствующую возрастным и индивидуальным особенностям развития обучающихся организацию уроков физической культуры и занятий активно-двигательного характера;</li> <li>• организацию занятий по лечебной физкультуре;</li> <li>• организацию часа активных движений (динамической паузы) между 3-м и 4-м уроками в основной школе;</li> <li>• организацию динамических перемен, физкультминуток на уроках, способствующих эмоциональной разгрузке и повышению двигательной активности;</li> <li>• организацию работы спортивных секций, туристических, экологических кружков, лагерей и создание условий для их эффективного функционирования;</li> <li>• регулярное проведение спортивно-оздоровительных, туристических мероприятий (дней спорта, соревнований, олимпиад, походов и т. п.).</li> </ul>	
4 блок	<p><b>Реализация модульных образовательных программ</b> предусматривает:</p> <ul style="list-style-type: none"> <li>• внедрение в систему работы образовательного учреждения программ, направленных на формирование экологической грамотности, экологической культуры, культуры здорового и безопасного образа жизни в качестве отдельных образовательных модулей или компонентов, включённых в учебный процесс;</li> <li>• проведение дней экологической культуры и здоровья, конкурсов, праздников и т. П.;</li> <li>• создание общественного совета по экологической культуре и здоровью, включающего представителей администрации, обучающихся старших классов, родителей (законных представителей), разрабатывающих и реализующих школьную программу «Формирование экологической грамотности, экологической</li> </ul>	Администрация школы

	<p>культуры, здорового образа жизни обучающихся»</p> <p>Программа предусматривают разные формы организации занятий:</p> <ul style="list-style-type: none"> <li>— интеграцию в базовые образовательные дисциплины;</li> <li>— проведение часов здоровья и экологической безопасности;</li> <li>— факультативные занятия;</li> <li>— проведение классных часов;</li> <li>— занятия в кружках;</li> <li>— проведение досуговых мероприятий: конкурсов, праздников, викторин, экскурсий и т. П.;</li> <li>— организацию дней экологической культуры и здоровья.</li> </ul>	
5 блок	<p><b>Просветительская работа с родителями (законными представителями)</b> включает:</p> <ul style="list-style-type: none"> <li>• лекции, семинары, консультации, курсы по различным вопросам роста и развития ребёнка, его здоровья, факторов, положительно и отрицательно влияющих на здоровье детей, и т. п., экологическое просвещение родителей;</li> <li>• содействие в приобретении для родителей (законных представителей) необходимой научно-методической литературы;</li> <li>• организацию совместной работы педагогов и родителей (законных представителей) по проведению спортивных соревнований, дней экологической культуры и здоровья, занятий по профилактике вредных привычек и т. п.</li> </ul>	Классные руководители

### **Система поощрения социальной успешности и проявлений активной жизненной позиции обучающихся**

Важным условием социализации ребенка является формирование адекватной самооценки, создание ситуации успеха, признания достижений учащихся другими участниками образовательного процесса. Обеспечению этих условий способствуют:

Проведение «Интеллектуального турнира» по всем предметам с 1 по 9 классы.

Работа с одаренными детьми должна вестись с 1 класса, а особые успехи при изучении отдельных предметов необходимо постоянно поощрять. Действенной формой оценки учебной деятельности в школе являются «Предметные олимпиады» по всем предметам с 5 класса. В конце года по результатам «малых олимпиад» вручаются десятки наград (грамоты, книги). Кроме того, ярким показателем социализации учащихся является участие в интеллектуальных играх «Русский медвежонок», «Кенгуру», а также систематическое участие в школьных и региональных турнирах.

*Рейтинговая оценка класса в ежегодном конкурсе «Класс года».*

Ежегодная научно-исследовательская конференция. Выполняя творческий проект и защищая его на конференции, ученик приобретает следующие навыки:

1. мыследеятельностные:

- выдвижение идеи («мозговой штурм»);

- проблематизация;
  - целеполагание и формулирование задачи;
  - выдвижение гипотезы;
  - постановка вопроса (поиск гипотезы);
  - формулировка предположения (гипотезы);
  - обоснованный выбор способа или метода;
  - пути деятельности;
  - планирование своей деятельности;
  - самоанализ и рефлексия;
2. презентационные:
- составление устного доклада (сообщения) о проделанной работе;
  - выбор способов и форм наглядной презентации результатов деятельности;
  - изготовление предметов наглядности;
  - подготовка письменного отчета о проделанной работе;
3. коммуникативные:
- свободное владение информацией;
  - умение четко отвечать на поставленный вопрос и выразить свои идеи и мысли;
  - взаимодействовать внутри группы, находить консенсус;
4. поисковые:
- поиск информации по каталогам, в Интернете;
5. информационные:
- структурирование информации;
  - выделение главного;
  - прием и передача информации;
  - представление ее в различных формах;
  - упорядоченное хранение и поиск информации;
6. экспериментальные:
- организация рабочего места;
  - проведение эксперимента;
  - измерение параметров;
  - осмысление полученных результатов.

Исходя из природной любознательности школьников, не стоит забывать, что сохранение исследовательского поведения учащихся является средством развития познавательного интереса, становления мотивации к учебной деятельности и успешной социализации личности ребенка в современном мире.

### **Критерии, показатели эффективности деятельности образовательной организации в части духовно-нравственного развития, воспитания и социализации обучающихся**

**Для учащихся** - уровень достижения системы базовых ценностей общества:

1. Степень развитости речевого общения подростков, что предполагает: наличие большого запаса слов, образность и правильность речи; логичность построения и изложения высказывания; точное восприятие устного слова и точную передачу идей партнеров своими словами; умение выделять из услышанного существо дела; корректно ставить вопросы; краткость и точность формулировок ответов на вопросы партнеров.
2. Степень развитости у учащихся способности к конструктивному и продуктивному сотрудничеству в достижении общей цели. Сам выбор форм, в которых осуществляется трудовое взаимодействие подростков в той или иной коллективной деятельности (учебной, творческой, исследовательской и др.).
3. Толерантность подросткового сообщества, культуросообразность его развития.
4. Включенность подростков в процесс самообразования и наличие системы мер по психолого-

педагогической поддержке и стимулированию этого процесса со стороны образовательного учреждения.

**Для учителя** - уровень социально-педагогического партнерства в целеполагании и деятельности:

- умение ставить цели совместной деятельности;
- умение реализовывать принципы открытости образования во взаимодействии с различными социальными партнерами.

**Для администрации** – уровень управления системой качественных изменений:

- умение проектировать изменения;
- умение проводить контрольно-оценочную деятельность процессов и результатов в условиях инновационной деятельности;
- умение строить программы ресурсного обеспечения изменений.

**Для школы в целом** - содержательная, технологическая, организационная целостность реализации целей:

- проектирование новых результатов деятельности школы;
- выстраивание субъект-субъектных отношений в процессе образования и социализации личности;
- обеспечение единства учебной, внеучебной деятельности и дополнительного образования как условия достижения целей; оптимизация внутренних маркетинговых и внешних социокультурных

### **Методика и инструментарий мониторинга духовно-нравственного развития, воспитания и социализации обучающихся**

Методологический инструментарий мониторинга духовно-нравственного развития, воспитания и социализации обучающихся предусматривает использование следующих методов.

**Тестирование (метод тестов)** – исследовательский метод, позволяющий выявить степень соответствия планируемых и реально достигаемых результатов духовно-нравственного развития, воспитания и социализации учащихся путем анализа результатов и способов выполнения учащимися ряда специально-разработанных заданий. (Приложение №3)

**Опрос** – получение информации, заключенной в словесных сообщениях учащихся. Для оценки эффективности деятельности образовательного учреждения по формированию духовно-нравственной культуры и социализации учащихся используются следующие виды опроса:

- **анкетирование** - эмпирический социально-психологический метод получения информации на основании ответов учащихся на специально подготовленные вопросы анкеты;
- **интервью** - вербально-коммуникативный метод, предполагающий проведение разговора между исследователем и учащимися по заранее разработанному плану, составленному в соответствии с задачами исследования духовно-нравственного развития и социализации учащихся. В ходе интервью исследователь не высказывает своего мнения и открыто не демонстрирует своей личной оценки ответов учащихся или задаваемых вопросов, что создает благоприятную атмосферу общения и условия для получения более достоверных результатов;
- **беседа** – специфический метод исследования, заключающийся в проведении тематически направленного диалога между исследователем и учащимися с целью получения сведений об особенностях формирования духовно-нравственной культуры и социализации учащихся

**Психолого-педагогическое наблюдение** – описательный психолого-педагогический метод исследования, заключающийся в целенаправленном восприятии и фиксации особенностей, закономерностей развития и воспитания учащихся. В рамках мониторинга духовно-нравственного развития учащихся предусматривается использование следующих видов наблюдения:

- **включенное наблюдение** – наблюдатель находится в реальных деловых или неформальных отношениях с учащимися, за которыми он наблюдает и которых он оценивает;

- **узкоспециальное наблюдение** – направлено на фиксирование строго определенных параметров (психолого-педагогических явлений) духовно-нравственного развития, воспитания и социализации учащихся.

Особо следует выделить **психолого-педагогический эксперимент как основной метод исследования духовно-нравственного развития, воспитания и социализации обучающихся.**

В рамках мониторинга психолого-педагогическое исследование предусматривает внедрение в педагогическую практику комплекса различных самостоятельных эмпирических методов исследования, направленных на оценку эффективности образовательного учреждения по формированию духовно-нравственной культуры и социализации учащихся.

Основной **целью** исследования является изучение динамики духовно-нравственного развития, воспитания и социализации учащихся в условиях специально-организованной воспитательной деятельности (разработанная школой Программа).

В рамках психолого-педагогического исследования духовно-нравственного развития и воспитания следует выделить три этапа:

**Этап 1. Контрольный этап исследования (диагностический срез)** ориентирован на сбор данных социального и психолого-педагогического исследований до реализации образовательным учреждением Программы духовно-нравственного развития, воспитания и социализации учащихся.

**Этап 2. Формирующий этап исследования** предполагает реализацию образовательным учреждением основных направлений Программы духовно-нравственного развития, воспитания и социализации учащихся.

**Этап 3. Интерпретационный этап исследования** ориентирован на сбор данных социального и психолого-педагогического исследований после реализации образовательным учреждением Программы духовно-нравственного развития, воспитания и социализации учащихся. Заключительный этап предполагает **исследование динамики** духовно-нравственного развития и социализации учащихся.

**Критериями эффективности** реализации учебным учреждением воспитательной и развивающей программы является **динамика** основных показателей духовно-нравственного развития, воспитания и социализации учащихся:

1. Динамика развития личностной, социальной, экологической, трудовой (профессиональной) и здоровьесберегающей культуры учащихся.
2. Динамика (характер изменения) социальной, психолого-педагогической и нравственной атмосферы в образовательном учреждении.
3. Динамика детско-родительских отношений и степени включенности родителей (законных представителей) в образовательный и воспитательный процесс.

**Критерии изучения духовно-нравственного развития, воспитания и социализации учащихся:**

1. **Положительная динамика (тенденция повышения уровня нравственного развития учащихся)** - увеличение значений выделенных показателей духовно-нравственного развития и социализации учащихся на интерпретационном этапе по сравнению с результатами контрольного этапа исследования (диагностический);
2. **Инертность положительной динамики** подразумевает отсутствие характеристик положительной динамики и возможное увеличение отрицательных значений показателей духовно-нравственного развития, воспитания и социализации учащихся на интерпретационном этапе по сравнению с результатами контрольного этапа исследования (диагностический);

3. *Устойчивость (стабильность) исследуемых показателей духовно-нравственного развития, воспитания и социализации учащихся* на интерпретационном и контрольного этапах исследования. При условии соответствия содержания сформировавшихся смысловых систем у подростков, в педагогическом коллективе и детско-родительских отношениях общепринятым моральным нормам, устойчивость исследуемых показателей может являться одной из характеристик положительной динамики духовно-нравственного развития, воспитания и социализации учащихся.

### **Планируемые результаты духовно-нравственного развития, воспитания и социализации обучающихся, формирования экологической культуры, культуры здорового и безопасного образа жизни обучающихся**

#### **Воспитание гражданственности, патриотизма, уважения к правам, свободам и обязанностям человека:**

- ценностное отношение к России, своему народу, отечественному культурно-историческому наследию, государственной символике, законам Российской Федерации, родным языкам: русскому и языку своего народа, народным традициям, старшему поколению;
- знание основных положений Конституции Российской Федерации, символов государства, основных прав и обязанностей граждан России;
- системные представления о народах России, понимание их общей исторической судьбы, единства народов нашей страны; опыт социальной и межкультурной коммуникации;
- представление об институтах гражданского общества, их истории и современном состоянии в России и мире, о возможностях участия граждан в общественном управлении; первоначальный опыт участия в гражданской жизни;
- понимание защиты Отечества как конституционного долга и священной обязанности гражданина, уважительное отношение к Российской армии, к защитникам Родины;
- уважительное отношение к органам охраны правопорядка;
- знание национальных героев и важнейших событий истории России;
- знание государственных праздников, их истории и значения для общества.

#### **Воспитание социальной ответственности и компетентности:**

- позитивное отношение, сознательное принятие роли гражданина;
- умение дифференцировать, принимать или не принимать информацию, поступающую из социальной среды, СМИ, Интернета исходя из традиционных духовных ценностей и моральных норм;
- первоначальные навыки практической деятельности в составе различных социокультурных групп конструктивной общественной направленности;
- сознательное понимание своей принадлежности к социальным общностям (семья, классный и школьный коллектив, сообщество города, неформальные подростковые общности и др.), определение своего места и роли в этих сообществах;
- знание о различных общественных и профессиональных организациях, их структуре, целях и характере деятельности;
- умение вести дискуссию по социальным вопросам, обосновывать свою гражданскую позицию, вести диалог и достигать взаимопонимания;
- умение самостоятельно разрабатывать, согласовывать со сверстниками, учителями и родителями и выполнять правила поведения в семье, классном и школьном коллективах;
- умение моделировать простые социальные отношения, проследить взаимосвязь прошлых и настоящих социальных событий, прогнозировать развитие социальной ситуации в семье, классном и школьном коллективе, городском или сельском поселении;
- ценностное отношение к мужскому или женскому гендеру (своему социальному полу), знание и принятие правил полоролевого поведения в контексте традиционных моральных норм.

#### **Воспитание нравственных чувств, убеждений, этического сознания:**

- ценностное отношение к школе, своему селу, городу, народу, России, к героическому прошлому и настоящему нашего Отечества; желание продолжать героические традиции многонационального российского народа;
- чувство дружбы к представителям всех национальностей Российской Федерации;
- умение сочетать личные и общественные интересы, дорожить своей честью, честью своей семьи, школы; понимание отношений ответственной зависимости людей друг от друга; установление дружеских взаимоотношений в коллективе, основанных на взаимопомощи и взаимной поддержке;
- уважение родителей, понимание сыновнего долга как конституционной обязанности, уважительное отношение к старшим, доброжелательное отношение к сверстникам и младшим;
- знание традиций своей семьи и школы, бережное отношение к ним;
- понимание значения религиозных идеалов в жизни человека и общества, роли традиционных религий в развитии Российского государства, в истории и культуре нашей страны, общие представления о религиозной картине мира;
- понимание нравственной сущности правил культуры поведения, общения и речи, умение выполнять их независимо от внешнего контроля, умение преодолевать конфликты в общении;
- готовность сознательно выполнять правила для обучающихся, понимание необходимости самодисциплины;
- готовность к самоограничению для достижения собственных нравственных идеалов; стремление вырабатывать и осуществлять личную программу самовоспитания;
- потребность в выработке волевых черт характера, способность ставить перед собой общественно значимые цели, желание участвовать в их достижении, способность объективно оценивать себя;
- умение устанавливать со сверстниками другого пола дружеские, гуманные, искренние отношения, основанные на нравственных нормах; стремление к честности и скромности, красоте и благородству во взаимоотношениях; нравственное представление о дружбе и любви;
- понимание и сознательное принятие нравственных норм взаимоотношений в семье; осознание значения семьи для жизни человека, его личностного и социального развития, продолжения рода;
- понимание взаимосвязи физического, нравственного (душевного) и социально-психологического здоровья семьи и школьного коллектива, здоровья человека, влияния нравственности человека на его жизнь, здоровье, благополучие;
- понимание возможного негативного влияния на морально-психологическое состояние человека компьютерных игр, кино, телевизионных передач, рекламы; умение противодействовать разрушительному влиянию информационной среды.

#### **Воспитание экологической культуры, культуры здорового и безопасного образа жизни:**

- ценностное отношение к жизни во всех её проявлениях, качеству окружающей среды, своему здоровью, здоровью родителей, членов своей семьи, педагогов, сверстников;
- осознание ценности экологически целесообразного, здорового и безопасного образа жизни, взаимной связи здоровья человека и экологического состояния окружающей его среды, роли экологической культуры в обеспечении личного и общественного здоровья и безопасности;
- начальный опыт участия в пропаганде экологически целесообразного поведения, в создании экологически безопасного уклада школьной жизни;
- умение придавать экологическую направленность любой деятельности, проекту; демонстрировать экологическое мышление и экологическую грамотность в разных формах деятельности;
- знание единства и взаимовлияния различных видов здоровья человека: физического, физиологического, психического, социально-психологического, духовного, репродуктивного, их обусловленности внутренними и внешними факторами;
- знание основных социальных моделей, правил экологического поведения, вариантов здорового образа жизни;



- знание норм и правил экологической этики, законодательства в области экологии и здоровья;
- знание традиций нравственно-этического отношения к природе и здоровью в культуре народов России;
- знание глобальной взаимосвязи и взаимозависимости природных и социальных явлений;
- умение выделять ценность экологической культуры, экологического качества окружающей среды, здоровья, здорового и безопасного образа жизни как целевой приоритет при организации собственной жизнедеятельности, при взаимодействии с людьми; адекватно использовать знания о позитивных и негативных факторах, влияющих на здоровье человека;
- умение анализировать изменения в окружающей среде и прогнозировать последствия этих изменений для природы и здоровья человека;
- умение устанавливать причинно-следственные связи возникновения и развития явлений в экосистемах;
- умение строить свою деятельность и проекты с учётом создаваемой нагрузки на социоприродное окружение;
- знания об оздоровительном влиянии экологически чистых природных факторов на человека;
- формирование личного опыта здоровьесберегающей деятельности;
- знания о возможном негативном влиянии компьютерных игр, телевидения, рекламы на здоровье человека;
- резко негативное отношение к курению, употреблению алкогольных напитков, наркотиков и других психоактивных веществ (ПАВ); отрицательное отношение к лицам и организациям, пропагандирующим курение и пьянство, распространяющим наркотики и другие ПАВ;
- отрицательное отношение к загрязнению окружающей среды, расточительному расходованию природных ресурсов и энергии, способность давать нравственную и правовую оценку действиям, ведущим к возникновению, развитию или решению экологических проблем на различных территориях и акваториях;
- умение противостоять негативным факторам, способствующим ухудшению здоровья;
- понимание важности физической культуры и спорта для здоровья человека, его образования, труда и творчества, всестороннего развития личности;
- знание и выполнение санитарно-гигиенических правил, соблюдение здоровьесберегающего режима дня;
- умение рационально организовать физическую и интеллектуальную деятельность, оптимально сочетать труд и отдых, различные виды активности в целях укрепления физического, духовного и социально-психологического здоровья;
- проявление интереса к прогулкам на природе, подвижным играм, участию в спортивных соревнованиях, туристическим походам, занятиям в спортивных секциях, военизированным играм;
- формирование опыта участия в общественно значимых делах по охране природы и заботе о личном здоровье и здоровье окружающих людей;
- овладение умением сотрудничества (социального партнёрства), связанного с решением местных экологических проблем и здоровьем людей;
- опыт участия в разработке и реализации учебно-исследовательских комплексных проектов с выявлением в них проблем экологии и здоровья и путей их решения.

**Воспитание трудолюбия, сознательного, творческого отношения к образованию, труду и жизни, подготовка к сознательному выбору профессии:**

- понимание необходимости научных знаний для развития личности и общества, их роли в жизни, труде, творчестве;
- понимание нравственных основ образования;
- начальный опыт применения знаний в труде, общественной жизни, в быту;
- умение применять знания, умения и навыки для решения проектных и учебно-исследовательских задач;

- самоопределение в области своих познавательных интересов;
- умение организовать процесс самообразования, творчески и критически работать с информацией из разных источников;
- начальный опыт разработки и реализации индивидуальных и коллективных комплексных учебно-исследовательских проектов; умение работать со сверстниками в проектных или учебно-исследовательских группах;
- понимание важности непрерывного образования и самообразования в течение всей жизни;
- осознание нравственной природы труда, его роли в жизни человека и общества, в создании материальных, социальных и культурных благ;
- знание и уважение трудовых традиций своей семьи, трудовых подвигов старших поколений;
- умение планировать трудовую деятельность, рационально использовать время, информацию и материальные ресурсы, соблюдать порядок на рабочем месте, осуществлять коллективную работу, в том числе при разработке и реализации учебных и учебно-трудовых проектов;
- начальный опыт участия в общественно значимых делах;
- навыки трудового творческого сотрудничества со сверстниками, младшими детьми и взрослыми;
- знания о разных профессиях и их требованиях к здоровью, морально-психологическим качествам, знаниям и умениям человека;
- сформированность первоначальных профессиональных намерений и интересов;
- общие представления о трудовом законодательстве.

**Воспитание ценностного отношения к прекрасному, формирование основ эстетической культуры (эстетическое воспитание):**

- ценностное отношение к прекрасному;
- понимание искусства как особой формы познания и преобразования мира;
- способность видеть и ценить прекрасное в природе, быту, труде, спорте и творчестве людей, общественной жизни;
- опыт эстетических переживаний, наблюдений эстетических объектов в природе и социуме, эстетического отношения к окружающему миру и самому себе;
- представление об искусстве народов России;
- опыт эмоционального постижения народного творчества, этнокультурных традиций, фольклора народов России;
- интерес к занятиям творческого характера, различным видам искусства, художественной самодельности;
- опыт самореализации в различных видах творческой деятельности, умение выражать себя в доступных видах творчества;
- опыт реализации эстетических ценностей в пространстве школы и семьи

<b>КРИТЕРИАЛЬНАЯ СИСТЕМА ОЦЕНКИ ЭФФЕКТИВНОСТИ ВОСПИТАТЕЛЬНОГО ПРОЦЕССА В МБОУ «Уранская СОШ»</b>					
<b>Предмет мониторинга</b>	<b>Показатель мониторинга</b>	<b>Периодичности целевые группы</b>	<b>Диагностические средства</b>	<b>Ответственный</b>	<b>Форма предоставления результатов</b>
<b>Динамика личностного роста</b>	Динамика развития позитивных отношений к базовым национальным Ценностям	Сентябрь, май (5-9 классы)	Тестовая диагностика личностного роста школьников (П.В. Степанов, И.В. Степанова) <a href="#">Приложение № 1.</a>	Педагог-психолог, заместитель директора по ВР	Аналитическая справка.
<b>Оценка уровня воспитанности обучающихся</b>	Направленность личности.	Раз в год (7-9 класс)	Методика «Готовность к саморазвитию» (по С. Грачеву) <a href="#">Приложение № 2</a>	Заместитель директора по ВР; классные руководители.	Аналитическая справка.
<b>Оценка уровня воспитанности обучающихся</b>	Социальность: - степень социализированности личности	Раз в год (6-9 класс)  Раз в год (3-5 класс)	Методика изучения социальной направленности обучающегося (по В.М. Миниярову) (6-9 класс). <a href="#">Приложение № 3.</a>  Методика изучения социализированности личности (по М.И. Рожкову), 3-9 класс. <a href="#">Приложение № 4.</a>	Заместитель директора по ВР; классные руководители.	Аналитическая справка.
<b>Оценка уровня воспитанности обучающихся</b>	Профессиональная ориентированность	Раз в год (9 класс)	Определение предпочтительного типа профессии (по Е.И. Климову). <a href="#">Приложение № 5.</a>	Заместитель директора по ВР; классные руководители.	Аналитическая справка.
<b>Оценка уровня воспитанности обучающихся</b>	1. Гражданско-патриотическое. 2. Нравственное и духовное воспитание.	По мере необходимости	Диагностика уровня воспитанности по методике М.И.Шиловой, 1-4 класс, 5-8 класс, 9 класс (определение	Заместитель директора по ВР; классные руководители,	Аналитическая справка.

(по основным направлениям организации воспитания и социализации обучающихся ОО)	<p>3. Воспитание положительного отношения к труду и творчеству.</p> <p>4. Интеллектуальное воспитание.</p> <p>5. Здоровьесберегающее воспитание</p> <p>6. Социокультурное и медиакультурное воспитание.</p> <p>7. Культуротворческое и эстетическое воспитание.</p> <p>8. Правовое воспитание и культура безопасности.</p> <p>9. Воспитание семейных ценностей.</p> <p>10. Формирование коммуникативной культуры.</p> <p>11. Экологическое воспитание.</p>		уровня <u>нравственной воспитанности</u> ) <a href="#">Приложение № 6</a>	педагоги ОО.	
<b>Социально-педагогическая среда, общая психологическая атмосфера и нравственный уклад школьной жизни в образовательной организации</b>	Социально-психологическая комфортность ученического коллектива	По мере необходимости	Методика «Атмосфера в классе» (Л.Г. Жедунова), 7-9 класс. <a href="#">Приложение № 7.</a>	Заместитель директора по ВР; классные руководители.	Аналитическая справка.
<b>Наличие в школе органов</b>	Уровень развития самоуправления	Раз в год	Методика выявления уровня развития самоуправления в	Заместитель директора по ВР;	Аналитическая справка.

<b>ученического самоуправления</b>			ученическом коллективе (Л.И. Гриценко). Игра «Морские командные учения». <a href="#">Приложение № 8.</a>	классные руководители.	
<b>Достижения обучающихся в воспитательной деятельности</b>	Участие и победы обучающихся в конкурсах школьного, муниципального, регионального и Всероссийского уровней	Ежеквартально	Электронный мониторинг	Заместитель директора школы по ВР,	Сводная таблица достижений
<b>Степень активности школьников в общешкольных делах с участием всех классов</b>	Участие обучающихся в мероприятиях в позициях «зрителя», «активного участника» и «организатора деятельности»	Декабрь, май	Электронный мониторинг	Заместитель директора школы по ВР,	Сводная таблица (параметры определяют ОО)
<b>Особенности детско-родительских отношений</b>	Удовлетворенность родителей работой образовательного учреждения		Методика изучения удовлетворенности родителей работой образовательного учреждения (Степанов Е.Н.). <a href="#">Приложение № 9</a>  Комплексная методика для изучения удовлетворенности родителей жизнедеятельностью образовательного учреждения (по А.А. Андрееву). <a href="#">Приложение № 10</a>  Методика изучения удовлетворенности педагогов жизнедеятельностью образовательного	Заместитель директора по ВР, классные руководители	Аналитическая справка

			учреждения(Степанов Е.Н.). <a href="#">Приложение № 11</a>		
--	--	--	---	--	--

### Используемая литература

1. М.М. Безруких, Т.А. Филиппова Как разработать программу формирования культуры здорового и безопасного образа жизни в образовательном учреждении. – Москва: «Просвещение», 2012.-126 стр.
2. Электронное пособие. Образовательные программы и стандарты «Федеральный Государственный Образовательный Стандарт основного общего образования». – Издательство «Учитель», Волгоград, 2012.
3. А.Я. Данилюк, А.А.Логинова. Программа духовно-нравственного развития и воспитания обучающихся на ступени начального общего образования. – Москва: Просвещение, 2012.
4. Примерная программа воспитания и социализации обучающихся на ступени начального общего образования. – Москва: Просвещение, 2012.
5. [http: // www.yandex.ru](http://www.yandex.ru) – Яндекс.
6. [http: // www.google.com](http://www.google.com) – Google;
7. <http://www.school.edu.ru> – Российский общеобразовательный портал;
8. [http: //www.ed.gov.ru](http://www.ed.gov.ru) – Федеральное агентство по образованию РФ Министерства образования и науки РФ;
9. [http: //www.edu.ru](http://www.edu.ru) – Федеральный сайт Российского образования;
10. <http://www.edu.km.ru> – Образовательные проекты;
11. [http: //www.ict.edu.ru](http://www.ict.edu.ru) – Информационно-коммуникационные технологии в образовании;
12. [http: //www.festival.1september.ru](http://www.festival.1september.ru) – Сайт педагогических идей «Открытый урок»;
13. [http: //www.vestniknews.ru](http://www.vestniknews.ru) – Журнал «Вестник образования России»;
14. [http: //www.fio.ru](http://www.fio.ru) – Сайт Федерации Интернет-образования России;
15. [http: //www.sputnik.mto.ru](http://www.sputnik.mto.ru) – Спутниковый канал единой образовательной информационной среды;
16. [http: //www.eurekanet.ru](http://www.eurekanet.ru) – Инновационная образовательная сеть;
17. [http: //www.mediaeducation.ru](http://www.mediaeducation.ru) – Лаборатория ТСО и медиаобразования института содержания и методов образования РАО;  
[http: //www.int-edu.ru](http://www.int-edu.ru) – Каталог образовательных ресурсов, методические материал.

## ДИАГНОСТИЧЕСКИЙ ОПРОСНИК «ЛИЧНОСТНЫЙ РОСТ» (П.В. Степанов, И.В. Степанова)

Мы предлагаем два варианта диагностического опросника – для учащихся 5-8-х классов и для учащихся 9-11-х классов. Структура этих двух опросников, способы их обработки и интерпретации результатов принципиально не отличаются друг от друга – разнятся только некоторые формулировки вопросов.

Каждый из опросников состоит из 91 утверждения, к которым подростки могут выразить свое отношение. Для этого они должны решить для себя, насколько они согласны (или не согласны) с содержащимися в опроснике высказываниями, и оценить степень своего согласия (или несогласия) в баллах от «+4» до «-4». Количество утверждений – 91 – объясняется следующим образом: на каждую из 13 ценностей (точнее, объектов ценностного отношения), представленных в таблице, нами разработано по 7 утверждений, выявляющих отношение школьников к этим ценностям.

Здесь важно отметить одну проблему, связанную с большим количеством содержащихся в опроснике утверждений. Как показала практика, у старшеклассников работа с таким опросником не вызовет особых затруднений и займет время всего лишь одного урока. Но вот школьникам 5 – 8-х классов будет тяжело работать с большим объемом информации. Поэтому в данных классах мы рекомендуем проводить диагностику в два дня, разделив соответственно опросник пополам. Так проблема будет решена.

При отборе материалов для предлагаемого вам диагностического опросника мы руководствовались следующими принципами:

- содержащиеся в опроснике утверждения должны побуждать подростка демонстрировать свое отношение к миру, к другим людям, к самому себе;
- формулировки высказываний должны быть понятными для школьников и восприниматься ими однозначно;
- текст опросника должен быть составлен таким образом, чтобы избежать возможного конформного поведения школьников, попыток «угадать» ответ, «правильно» отнестись к тому или иному тезису. Для этого подросткам необходимо предоставить право анонимного заполнения анкеты;
- тезисы опросника должны быть сформулированы так, чтобы тот или иной ответ не выглядел в глазах школьника заведомо общественно одобряемым.

Разумеется, опросник можно использовать для оценки текущего (статичного) состояния ценностных отношений подростка к миру, к другим людям, к самому себе. Но поскольку личностный рост – явление динамическое, то и разработанный опросник необходимо задействовать, на наш взгляд, для выявления динамики развития личности школьника (его личностного роста или личностного регресса).

В этой связи опрос, на наш взгляд, целесообразно проводить в течение учебного года: первый раз – в начале, второй – в конце. Это позволит педагогам увидеть не только характер отношений школьников к миру, к другим людям, к самим себе, но и изменение этих отношений, то есть проследить возможную динамику личностного роста. У этого способа проведения опроса есть один недостаток: если предлагать опросник одним и тем же детям более двух раз, у них может сформироваться привыкание к нему, снижающее достоверность результатов. Однако думается, творческий педагог сможет найти выход из данного затруднения.

Возможна и другая схема проведения опроса: первый раз – среди пятиклассников, второй – среди семиклассников, третий – среди девятиклассников и четвертый – среди тех же школьников, но уже учащихся одиннадцатого класса. В этом случае динамика развития личности становится еще более очевидной – вы можете проследить, какие изменения



произошли в развитии ваших воспитанников на протяжении нескольких (!) лет. Но и у этого способа есть недостаток: процент пятиклассников, доучившихся в конкретной школе и конкретном классном коллективе до одиннадцатого класса, может оказаться невысоким. Впрочем, эта трудность также преодолима.

Ниже мы приводим тексты опросников, бланки ответов и общую для них технику обработки и интерпретации результатов.

#### Опросный лист для учащихся 5 – 8-х классов

*Перед тобой несколько разных высказываний. Пожалуйста, прочти их и подумай – согласен ты с этими высказываниями или нет. Если согласен, то поставь положительную оценку (+1, +2, +3 или +4) в специальном бланке рядом с номером этого высказывания. Если ты не согласен с каким-нибудь высказыванием, то поставь в бланке отрицательную оценку (-1, -2, -3, или -4).*

- «+4» - несомненно, да (очень сильное согласие);
- «+3» - да, конечно (сильное согласие);
- «+2» - в общем, да (среднее согласие);
- «+1» - скорее да, чем нет (слабое согласие);
- «0» - ни да, ни нет;
- «-1» - скорее нет, чем да (слабое несогласие);
- «-2» - в общем, нет (среднее несогласие);
- «-3» - нет, конечно (сильное несогласие);
- «-4» - нет, абсолютно неверно (очень сильное несогласие).

*Постарайся быть честным. Здесь не может быть «правильных» и «неправильных»*

*оценок. Важно лишь, чтобы они выражали только твое личное мнение. Спасибо тебе заранее!*

1. Мне нравится, когда вся наша семья идет в гости, отмечает какой-нибудь праздник или просто собирается за общим столом.
2. Те, кто критикует происходящее в стране, не могут считаться настоящими патриотами.
3. Бродячих собак надо уничтожать, потому что они могут быть опасны.
4. Любые ссоры можно уладить, не прибегая к дракам.
5. Я способен с радостью выполнять разную работу.
6. То, что взрослые называют культурными ценностями прошлого, на самом деле часто оказывается старой рухлядью.
7. Даже если мне что-то непонятно на уроке, я не стану задавать уточняющие вопросы учителю – ведь это не так уж и важно.
8. Человек, совершивший преступление, в будущем никогда не сможет стать хорошим.
9. Глупо рисковать ради другого человека.
10. Даже самые странные люди с самыми необычными увлечениями должны иметь право защищать себя и свои взгляды.
11. Спортивные занятия – необходимость для здоровья каждого человека.
12. Большинство моих сверстников предпочитает общаться с красивыми людьми.
13. Свои проблемы я стремлюсь решать самостоятельно, собственными силами.
14. *Когда я стану взрослым, то смогу прожить счастливо и не создавая собственной семьи.*
15. Мне повезло, что я живу именно в России.
16. За новогодней елкой лучше сходить в лес, потому что там можно выбрать самую пушистую.
17. Люди, выступающие против войны, наверное, просто трусы.
18. Физическим трудом занимаются одни неудачники.
19. Внешний вид – показатель уважения не только к себе, но и к окружающим.
20. Я люблю узнавать значения незнакомых мне слов.
21. Наша страна станет лучше, если мы избавимся от всех психически больных людей.
22. Мне жаль беспомощных людей и хочется им помочь.

23. Есть такие народы, которые не заслужили, чтобы к ним хорошо относились.
24. Я думаю, что курение и алкоголь помогают людям расслабиться, снять напряжение после трудной работы.
25. Я часто недоволен тем, как я живу.
26. Я не боюсь сделать ошибку, когда выбираю что-то в своей жизни.
27. *Хорошо, когда у человека нет семьи и детей – так он чувствует себя более свободным.*
28. Когда вырасту, я буду стараться защищать свою Родину от врагов.
29. Держать животных в передвижных зверинцах – бесчеловечно.
30. Фильмы-боевики со стрельбой и кровью помогают детям стать смелыми и мужественными.
31. Работа дворника не менее важна, чем любая другая работа.
32. Нецензурные выражения в общении – признак бескультуры.
33. Учеба – занятие для заумных «ботаников».
34. Если ради справедливости надо убить человека – это нормально.
35. Мне нравится дарить подарки своим друзьям, родственникам, знакомым.
36. Большинство преступлений в нашем городе совершают люди, приехавшие к нам из других мест.
37. Я считаю, что от одной дозы наркотиков нельзя стать наркоманом.
38. Я очень сильно переживаю любые свои неудачи, даже самые маленькие.
39. Я готов спорить с учителем, если считаю, что он не прав.
40. *Я горжусь своей фамилией.*
41. День Победы (9 мая) – праздник не для всех, а только для ветеранов и пожилых людей.
42. Торговля животными, занесенными в Красную книгу, – неплохой способ заработать деньги.
43. К военнопленным можно относиться жестоко, ведь они наши враги.
44. Я хотел бы подрабатывать в свободное время, если это не будет мешать учебе.
45. Если ребенок резко перебивает разговор взрослых, в этом нет ничего страшного – ребенок тоже имеет право высказаться.
46. Человек не может всего знать, поэтому я не беспокоюсь по поводу того, что не знаю многих важных вещей.
47. Лучше отпустить на свободу 10 преступников, чем казнить одного невиновного человека.
48. Люди, которые просят милостыню, скорее всего, ленивы и лживы.
49. Судейство в отношении «наших» на международных соревнованиях часто несправедливо, потому что россиян никто не любит.
50. Все известные, прославленные люди стараются поддерживать хорошую физическую форму.
51. Мне тяжело знакомиться с новыми людьми я часто при этом стесняюсь и смущаюсь.
52. Я хочу знать, зачем и ради чего я живу.
53. *Рассматривать старые семейные фотографии – занятие для чудаков.*
54. Мне не нравится, когда исполняется наш гимн – это скучно и приходится все время вставать.
55. Убирать чужой мусор на туристических стоянках – глупое занятие.
56. Уступить в споре – значит, показать свою слабость.
57. Хорошая учеба – это тоже важный и серьезный труд.
58. На стенах подъезда можно рисовать и писать все, что вздумается.
59. Мне нравится копаться в энциклопедиях, журналах, словарях: там можно найти много интересного.
60. Я плохо себя чувствую, когда окружающие меня люди чем-то расстроены.
61. Я помогу другому человеку, даже если очень занят.
62. Несправедливо ставить людей с темным цветом кожи руководителями над белыми людьми.

63. Я больше люблю подвижные игры, занятие спортом или рыбалкой, чем сидение у компьютера или телевизора.
64. Я неловко себя чувствую в незнакомой компании.
65. Мои поступки чаще зависят не от меня самого, а от других людей.
66. Человеку не обязательно что-то знать о своих предках или родственниках.
67. Бывает, что я испытываю сильное волнение, чувство гордости, когда слышу песни о своей Родине.
68. Нет ничего страшного, если после мытья рук ты не закрыл за собой кран в школьной столовой, ведь в нашей стране самые большие запасы воды в мире.
69. Сильную военную державу, в том числе и Россию, другие страны должны уважать и бояться.
70. Субботник по очистке территории дома или школы – бесполезное занятие.
71. Если взрослый человек ругается матом, в этом нет ничего плохого – ведь он уже взрослый.
72. Я думаю, что и без получения хороших знаний смогу в будущем устроиться на неплохую работу.
73. Пыток и издевательств не заслуживают даже отъявленные преступники, ведь они тоже люди.
74. Я готов помочь пожилому человеку только за вознаграждение.
75. Надо запретить въезд в нашу страну беженцам из Азии и Африки, так как их приток увеличивает уровень преступности.
76. Я думаю, что здоровье сегодня не самое главное для человека.
77. Я не грущу и не тоскую, когда остаюсь в одиночестве.
78. Я чаще всего соглашаюсь с мнением большинства.
79. Меня огорчает то, что я не делаю для своих родителей всего, что мог бы.
80. Я хотел бы съездить в другие страны, но жить я хочу в своей стране.
81. Я считаю, что нужно обязательно подкармливать бездомных животных и зимующих птиц.
82. Мне кажется, что у нашей страны слишком много оружия и это плохо – его количество можно было бы уменьшить.
83. Если нужно, то я могу делать даже ту работу, которая мне не нравится.
84. Я могу оскорбить человека, если он мне чем-то не нравится.
85. Телевизор необходим для развлечения и отдыха, а не для того, чтобы узнавать из него что-то новое – на это есть школа.
86. Всех бомжей и попрошаек необходимо вылавливать и силой принуждать к работе.
87. Человек никогда и ничего не будет делать, если ему это не выгодно.
88. Люди другой расы или национальности могут быть нормальными людьми, но в друзья я предпочел бы их не брать.
89. Вкус продуктов питания важнее, чем их полезность.
90. Мне кажется, что во мне больше плохого, чем хорошего.
91. Когда я поступаю плохо, меня мучает совесть.

#### Бланк для ответов

1	14	27	40	53	66	79
2	15	28	41	54	67	80
3	16	29	42	55	68	81
4	17	30	43	56	69	82
5	18	31	44	57	70	83

6	19	32	45	58	71	84
7	20	33	46	59	72	85
8	21	34	47	60	73	86
9	22	35	48	61	74	87
10	23	36	49	62	75	88
11	24	37	50	63	76	89
12	25	38	51	64	77	90
13	26	39	52	65	78	91

Фамилия, имя (Ты можешь указать по желанию)

### **Опросный лист для учащихся 9 – 11 классов**

*Вам будет предложен ряд высказываний. Пожалуйста, прочитайте их и определите, насколько вы согласны или не согласны с ними. Оценить степень вашего согласия или несогласия можно в баллах (от «+4» до «-4»):*

«+4» - несомненно, да (очень сильное согласие);

«+3» - да, конечно (сильное согласие);

«+2» - в общем, да (среднее согласие);

«+1» - скорее да, чем нет (слабое согласие);

«0» - ни да, ни нет;

«-1» - скорее нет, чем да (слабое несогласие);

«-2» - в общем, нет (среднее несогласие);

«-3» - нет, конечно (сильное несогласие);

«-4» - нет, абсолютно неверно (очень сильное несогласие).

*Постарайтесь быть искренними. Здесь не может быть «правильных» и «неправильных» оценок. Важно лишь, чтобы они отражали ваше личное мнение. Свои оценки вы можете занести в специальный бланк рядом с порядковым номером утверждения анкеты. Спасибо!*

1. Мне нравится, когда вся наша семья идет в гости, отмечает какой-нибудь праздник или просто собирается за общим столом.

2. Те, кто критикует происходящее в стране, не могут считаться настоящими патриотами.

3. Бродячих собак надо уничтожать, так как они могут быть опасны.

4. Любой конфликт можно уладить, не прибегая к силе.

5. Я способен с радостью выполнять разную работу.

6. То, что многие называют культурными ценностями прошлого, на деле часто оказывается примитивной старой рухлядью.

7. Не стоит на уроке обращаться к учителю с вопросами: они отвлекают от главного.

8. Человек, совершивший преступление, никогда не сможет измениться к лучшему.

9. Глупо брать на себя риск ради пользы другого человека.

10. Даже самые странные люди с самыми необычными увлечениями и интересами должны иметь право защищать себя и свои взгляды.

11. Спортивные занятия – жизненная необходимость для каждого человека.

12. Большинство моих сверстников предпочитает общаться с красивыми людьми.

13. Свои проблемы я стремлюсь решать самостоятельно, собственными силами.

14. Я смогу прожить счастливо и не создавая собственной семьи.

15. Я многим обязан своей стране.

16. За новогодней елкой лучше сходить в лес, потому что там можно выбрать самую пушистую.

17. Люди, выступающие против войны, на самом деле трусоваты.

18. Физический труд – удел неудачников.

19. Внешний вид – показатель уважения не только к себе, но и к окружающим.

20. Я стремлюсь узнать значения незнакомых мне слов.

21. Стране станет легче, если мы избавимся от психически больных людей.

22. Мне жаль беспомощных людей и хочется им помочь.

23. Есть нации и народы, которые не заслужили, чтобы к ним хорошо относились.

24. Я считаю, что курение или алкоголь способны помочь мне расслабиться, снять напряжение.

25. Я часто чувствую разочарование от жизни.

26. Выбирая, люди часто ошибаются, но я не боюсь сделать ошибку, совершая выбор.

27. Без семьи и детей человек чувствует себя более свободным.

28. Я готов защищать свою Родину в случае серьезной опасности.

29. Держать животных в передвижных зверинцах – бесчеловечно.

30. Фильмы-боевики со стрельбой и кровью воспитывают мужество.

31. Домохозяйка тоже может быть творческим человеком.

32. Нецензурные выражения в общении – признак бескультурья.

33. Учеба – занятие для «ботаников».

34. Если ради справедливости надо убить человека, то это нормально.

35. Я испытываю сильные положительные эмоции, когда делаю кому-то подарок.

36. Большинство преступлений в нашем городе совершают приезжие.

37. От одной дозы наркотиков я не стану наркоманом.

38. Я очень сильно переживаю любые, даже незначительные, неудачи.

39. Я готов спорить с учителем, если считаю, что он не прав.

40. Я горжусь своей фамилией.

41. День Победы (9 мая) – праздник только для ветеранов и пожилых людей.

42. Ввоз редких экзотических животных из-за рубежа – нормальный способ заработать деньги.

43. На военнопленных не должны распространяться права человека.

44. Я хотел бы подрабатывать в свободное время, если это не будет мешать учебе.

45. Какое общение без бутылки «Клинского»!

46. Человек не может всего знать, поэтому я не беспокоюсь по поводу своего незнания некоторых важных вещей.

47. Лучше оправдать 10 преступников, чем казнить одного невиновного.

48. Люди, просящие милостыню, скорее всего, ленивы и лживы.

49. Судейство в отношении «наших» на международных соревнованиях часто несправедливо, потому что россиян никто не любит.

50. Все состоявшиеся в жизни люди стараются поддерживать хорошую физическую форму.

51. Мне тяжело заводить знакомства с новыми людьми.

52. Для меня важно найти смысл собственной жизни.

53. Рассматривать старые семейные фотографии – занятие для чудаков.

54. Оказавшись за границей, я постараюсь, чтобы меня не воспринимали как россиянина.

55. Убирать чужой мусор на туристических стоянках – глупое занятие.

56. Идти на уступки – значит, проявлять слабость.

57. Хорошая учеба тоже серьезный труд.

58. Проявление вандализма – одна из форм протеста молодежи.

59. Мне нравится копаться в энциклопедиях, журналах, словарях: там можно найти много интересного.

60. Я не могу хорошо себя чувствовать, когда окружающие меня люди чем-то подавлены.

61. Я могу пожертвовать своим благополучием ради помощи незнакомому мне человеку.

62. Несправедливо ставить людей с темным цветом кожи руководителями над белыми людьми.
63. Я предпочту активный отдых сидению у телевизора или компьютера.
64. Я неловко себя чувствую в незнакомой компании.
65. Мои поступки часто зависят от внешних обстоятельств.
66. Человеку не обязательно знать свою родословную.
67. Бывает, что я испытываю сильное волнение, когда слышу песни о своей Родине.
68. Если учесть все «за» и «против», то хранение в России иностранных ядерных отходов принесет больше финансовой выгоды, чем экологического вреда.
69. Мы сильная военная держава, и именно поэтому нас должны уважать.
70. Субботник по очистке территории дома или школы – пережиток прошлого.
71. Я не могу представить русскую разговорную речь без мата.
72. Я думаю, что и без получения хороших знаний смогу в будущем сделать неплохую карьеру.
73. Попыток и издевательств не заслуживают даже отъявленные преступники, ведь они тоже люди.
74. Я готов помочь пожилому человеку только за вознаграждение.
75. Власти должны запретить доступ в нашу страну беженцам из экономически отсталых государств, так как их приток увеличивает уровень преступности.
76. Я думаю, что здоровье сегодня не самое главное в жизни.
77. Меня не угнетает временное одиночество.
78. Я чаще всего слежуд за мнением большинства.
79. Меня огорчает то, что я не делаю для своих родителей всего, что мог бы.
80. Я хотел бы съездить в другие страны, но жить я предпочитаю в своей.
81. Я считаю, что носить шубы из натурального меха безнравственно.
82. Мне кажется, что в нашей стране слишком много оружия.
83. Я могу заставить себя делать работу, которая мне не нравится.
84. Я могу нахамить человеку, если он мне чем-то не нравится.
85. Телевидение в первую очередь должно быть средством развлечения и отдыха и только во вторую – источником информации о событиях в стране и мире.
86. Всех бомжей необходимо вылавливать и принуждать к работе.
87. Человеку свойственно никогда и ничего не делать без оглядки на собственную выгоду.
88. Истинной религией может быть только одна единственная религия.
89. Вкусовые качества продуктов питания, на мой взгляд, важнее их полезности.
90. В глубине души я знаю, что оцениваю себя низко.
91. Когда я поступаю неправильно, меня мучает совесть.

### Бланк для ответов

1	14	27	40	53	66	79
2	15	28	41	54	67	80
3	16	29	42	55	68	81
4	17	30	43	56	69	82
5	18	31	44	57	70	83
6	19	32	45	58	71	84
7	20	33	46	59	72	85
8	21	34	47	60	73	86
9	22	35	48	61	74	87
10	23	36	49	62	75	88
11	24	37	50	63	76	89
12	25	38	51	64	77	90
13	26	39	52	65	78	91

Фамилия, имя (Ты можешь указать по желанию)

---

### Обработка результатов

Ответы школьников распределяются по 13 шкалам: им соответствуют 13 строк в заполняемом респондентом бланке для ответов. Результаты получаются путем сложения баллов по каждой шкале.

1. Характер отношений школьника к семье показывают его оценки высказываний №№ 1, 14, 27, 40, 53, 66, 79. При этом в ответах на вопросы №№ 1, 40, 79 знак не меняется. В ответах же на вопросы №№ 14, 27, 53, 66 знак меняется на противоположный.

2. Характер отношений школьника к отечеству показывают его оценки высказываний №№ 2, 15, 28, 41, 54, 67, 80. При этом в ответах на вопросы №№ 15, 28, 67, 80 знак не меняется. В ответах же на вопросы №№ 2, 41, 54 знак меняется на противоположный.

3. Характер отношений школьника к Земле показывают его оценки высказываний №№ 3, 16, 29, 42, 55, 68, 81. При этом в ответах на вопросы №№ 29, 81 знак не меняется. В ответах же на вопросы №№ 3, 16, 42, 55, 68 знак меняется на противоположный.

4. Характер отношений школьника к миру показывают его оценки высказываний №№ 4, 17, 30, 43, 56, 69, 82. При этом в ответах на вопросы №№ 4, 82 знак не меняется. В ответах же на вопросы №№ 17, 30, 43, 56, 69 знак меняется на противоположный.

5. Характер отношений школьника к труду показывают его оценки высказываний №№ 5, 18, 31, 44, 57, 70, 83. При этом в ответах на вопросы №№ 5, 31, 44, 57, 83 знак не меняется. В ответах же на вопросы №№ 18, 70 знак меняется на противоположный.

6. Характер отношений школьника к культуре показывают его оценки высказываний №№ 6, 19, 32, 45, 58, 71, 84. При этом в ответах на вопросы №№ 19, 32 знак не меняется. В ответах же на вопросы №№ 6, 45, 58, 71, 84 знак меняется на противоположный.

7. Характер отношений школьника к знаниям показывают его оценки высказываний №№ 7, 20, 33, 46, 59, 72, 85. При этом в ответах на вопросы №№ 20, 59 знак не меняется. В ответах же на вопросы №№ 7, 33, 46, 72, 85 знак меняется на противоположный.

8. Характер отношений школьника к человеку как таковому показывают его оценки высказываний №№ 8, 21, 34, 47, 60, 73, 86. При этом в ответах на вопросы №№ 47, 60, 73 знак не меняется. В ответах же на вопросы №№ 8, 21, 34, 86 знак меняется на противоположный.

9. Характер отношений школьника к человеку как Другому показывают его оценки высказываний №№ 9, 22, 35, 48, 61, 74, 87. При этом в ответах на вопросы №№ 22, 35, 61 знак не меняется. В ответах же на вопросы №№ 9, 48, 74, 87 знак меняется на противоположный.

10. Характер отношений школьника к человеку как Иному, как к представителю иной национальности, иной веры, иной культуры показывают его оценки высказываний №№ 10, 23, 36, 49, 62, 75, 88. При этом в ответе на вопрос №10 знак не меняется. В ответах же на вопросы №№ 23, 36, 49, 62, 75, 88 знак меняется на противоположный.

11. Характер отношений школьника к своему телесному Я показывают его оценки высказываний №№ 11, 24, 37, 50, 63, 76, 89. При этом в ответах на вопросы №№ 11, 50, 63 знак не меняется. В ответах же на вопросы №№ 24, 37, 76, 89 знак меняется на противоположный.

12. Характер отношений школьника к своему внутреннему миру, своему душевному Я показывают его оценки высказываний №№ 12, 25, 38, 51, 64, 77, 90. При этом в ответе на вопрос № 77 знак не меняется. В ответах же на вопросы №№ 12, 25, 38, 51, 64, 90 знак меняется на противоположный.

13. Характер отношений школьника к своему духовному Я показывают его оценки высказываний №№ 13, 26, 39, 52, 65, 78, 91. При этом в ответах на вопросы №№ 13, 26, 39, 52, 91 знак не меняется. В ответах же на вопросы №№ 65, 78 знак меняется на противоположный.

### Интерпретация результатов

Предлагаемое описание уровней развития отношения ребенка к той или иной ценности дает приблизительную, типизированную картину того, что стоит за ответами школьника на

соответствующую группу вопросов. Это не точный диагноз, это – тенденция, повод для вашего педагогического размышления.

В случае групповой диагностики при обобщении результатов не ограничивайтесь констатацией процентного распределения ответов по четырем уровням. Сделайте общую картину многогранной и многоцветной, отметьте для себя особо выдающиеся результаты.

В случае индивидуальной диагностики будьте предельно внимательны к ответам подростка. Осуществляя факторный анализ, обращайтесь внимание на то, какие его ответы «выпадают» из его же индивидуальной «нормы». Возможно, именно здесь – точка его личностного роста (или регресса).

И в том, и в другом варианте проведения диагностики, даже при наличии отрицательной тенденции, старайтесь подчеркнуть все имеющиеся положительные моменты.

Если вам необходимо сделать результаты опроса достоянием гласности, будьте, пожалуйста, предельно тактичны. Помните: вы не судите, вы размышляете!

### **1. Отношение подростка к семье**

*От +15 до +28 баллов (устойчиво-позитивное отношение)* – ценность семьи высоко значима для подростка. Он дорожит семейными традициями и устоями, помнит о разных мелочах, приятных кому-то из членов семьи. Семейные праздники всегда проходят при его участии и помощи в подготовке. В будущем он хочет создать счастливую семью.

*От +1 до +14 баллов (ситуативно-позитивное отношение)* – семья для подростка представляет определенную ценность, но сам факт наличия семьи, семейных традиций воспринимается им как естественный («а как же иначе?»). Подросток принимает участие в семейных праздниках, но без напоминания не всегда вспомнит о Дне рождения кого-то из близких. Заботу родителей воспринимает как само собой разумеющуюся. Он предполагает, что семья, которую он создаст в будущем, будет не слишком похожа на ту, в которой он живет сейчас.

*От -1 до -14 баллов (ситуативно-негативное отношение)* – отношение к семье у подростка, как правило, потребительское. Ему «должны» давать деньги на мелкие расходы и прощать шалости. Но если от родителей нужно что-то серьезное, подросток добьется этого любыми путями – лестью, ложью, послушанием. Сам он, скорее всего, считает, что никому и ничем не обязан.

*От -15 до -28 баллов (устойчиво-негативное отношение)* – семья не представляет для ребенка какой-либо ценности. Такое отношение проявляется в чувстве стыда за свою фамилию, сознательном неприятии принятых в семье норм поведения, представлений о жизни. Все это в будущем может негативно отразиться на его способности и желании создать собственную счастливую семью.

### **2. Отношение подростка к Отечеству**

*От +15 до +28 баллов (устойчиво-позитивное отношение)* – подростку присущи вполне развитые чувства гражданственности и патриотизма. Родина для него не абстрактная категория, а конкретная страна, где он собирается жить, которой он гордится. Он чувствует свою личную ответственность за судьбу страны. При этом подобные чувства вызваны не конъюнктурой, не модой на патриотизм, а являются глубоко личными, пережитыми.

*От +1 до +14 баллов (ситуативно-позитивное отношение)* – подросток переживает чувство Родины как чувство родного дома, деревни, города. Однако, ему кажется, что то, что происходит в стране и на его «малой родине», имеет между собой мало общего. Он встает, когда звучит гимн, скорее, не по душевному порыву, а потому, что так принято. При необходимости подросток не откажется помочь ветеранам, хотя сам своей помощи может и не предложить.

*От -1 до -14 баллов (ситуативно-негативное отношение)* – подросток старается открыто не проявлять свое отношение к стране. К разговорам об ее «убогости» он в принципе равнодушен. Он может «правильно» выступить на тему гражданственности и патриотизма, но в зависимости от ситуации по-разному расставить акценты. Подросток умеет угадывать, в какой момент что «патриотично», а что нет. Ему кажется, что то, что происходит со страной и с ним самим, имеет между собой мало общего.



*От -15 до -28 баллов (устойчиво-негативное)* – можно предположить, что подростка отличает обывательское отношение к своей стране. Родина для него просто место, где он живет, и которое легко можно поменять на любое другое. Все успехи – это его собственные успехи, а в неудачах виновата страна («да разве в этой стране...»). Может быть, сам он не будет участвовать в осквернении памятников, но точно не осудит других, ведь память – это не то, за что можно получить дивиденды.

### **3. Отношение подростка к Земле (природе)**

*От +15 до +28 баллов (устойчиво-позитивное отношение)* – у подростка вполне развитое экологическое сознание. Для него естественно чувство жалости и сопереживания любым животным; он готов убирать лес и чистить водоемы, находя эти занятия увлекательными и важными лично для себя. И уж точно подберет и накормит брошенного щенка, не забудет полить цветы (совсем не из желания получить похвалу от взрослого, а из потребности ощущать гармонию мира, в котором живет).

*От +1 до +14 баллов (ситуативно-позитивное отношение)*– подросток заботится о животных, цветах, но главным образом о тех, которые принадлежат непосредственно ему. Экологические проблемы воспринимаются им как объективно важные, но при этом не зависящие от него лично. Он не будет сорить в лесу, если этого не делают другие. Примет вместе с классом участие в субботнике, но если есть возможность отказаться, то он ею, скорее всего, воспользуется.

*От -1 до -14 баллов (ситуативно-негативное отношение)* – собственное мнение подростка об экологических проблемах зависит от конъюнктуры. Он предпочитает не обращать внимания на такие мелочи, как брошенный им мусор, подожженную урну. Ломая ветки в лесу, гоня кошек и собак во дворе, он не задумывается о том, что делает. И уж тем более не отреагирует, если то же самое делают другие. Всех животных он делит на полезных и бесполезных, радующих его и взгляд и вызывающих брезгливое отношение.

*От -15 до -28 баллов (устойчиво-негативное отношение)* – природа воспринимается подростком как предмет потребления. Отношение подростка к лесу, животным, водоемам продиктовано потребностью в собственном комфорте, а если получится, то и выгодой для себя. Он способен причинить боль животному ради простой забавы. Он с насмешкой относится к тем, кто проявляет уважение и любовь к «братьям нашим меньшим».

### **4. Отношение подростка к миру**

*От +15 до +28 баллов (устойчиво-позитивное отношение)*– у подростка наличествует четко выраженная пацифистская позиция. Он считает, что к насилию прибегают только слабые люди и государства. К проявлениям грубой силы он относится подчеркнуто отрицательно. Уверен, что всегда есть возможность уладить конфликт, не ущемляя при этом права других людей. Не боится идти на уступки.

*От +1 до +14 баллов (ситуативно-позитивное отношение)*– подросток в целом разделяет идеи мира и ненасилия, но при этом считает, что в отдельных случаях применение силы оправданно. К проявлениям грубой силы он относится со смешанным чувством неприятия и страха. Подросток полагает, что в сложном современном мире надо всегда быть готовым к противостоянию, поэтому, к сожалению, нельзя обойтись без оружия. Он старается не идти на уступки, потому что не хочет показаться слабым в глазах окружающих.

*От -1 до -14 баллов (ситуативно-негативное отношение)* – подросток уверен, что мир можно поддерживать главным образом силой, угрозами, ультиматумами. Он рассматривает войну как один из естественных способов разрешения конфликтов. По его мнению, сильный тот, кого боятся. Считает, что вокруг хватает потенциально враждебных людей и государств. Вряд ли он сам будет инициатором насильственного деяния, но сыграть роль «второго плана», скорее всего, не откажется.

*От -15 до -28 баллов (устойчиво-негативное отношение)*– можно предположить, что для подростка не существует альтернативы – переговоры или военная операция. Война для него может быть ценностью - с помощью нее можно решить проблемы перенаселения и нехватки продуктов на всех. Он целиком и полностью на стороне силы, а все, кто пытается этому противостоять, для него «слабаки». Скорее всего, это касается и локальных (класс, двор,

школа), и крупных конфликтов, где от него пока ничего не зависит.

### 5. Отношение подростка к труду

*От +15 до +28 баллов (устойчиво-позитивное отношение)* – подростка отличает трудолюбие во всем: от уборки класса до чтения трудной книги. Он получает удовольствие от сложной, трудоемкой, даже нудной работы. Не считает зазорным помочь родителям по хозяйству, может сам предложить что-либо сделать. Подрабатывает он где-то или пока еще нет – в любом случае подросток этого не стыдится.

*От +1 до +14 баллов (ситуативно-позитивное отношение)* – скорее всего, только престижная работа вызывает уважение подростка. Хотя если все окружающие заняты чем-то не престижным (например, уборкой территории во время субботника), то может и поучаствовать «за компанию». Он поможет и в домашних делах, но его будет раздражать, что это занимает столько времени.

*От -1 до -14 баллов (ситуативно-негативное отношение)* – подросток по возможности переложит часть своей работы на другого. Если узнает, что кто-то из одноклассников работает после школы, тоотреагирует, скорее всего, так: «Тебе что, делать нечего?!». В его представлении «грязная» работа – удел людей второго сорта или тех, кто не сумел устроиться в жизни. Сам-то он уж точно никогда за нее не возьмется.

*От -15 до -28 баллов (устойчиво-негативное отношение)* – более-менее сложная работа вызывает у подростка отвращение. Он придумывает себе массу причин, по которым за нее не стоит браться. Подросток с удовольствием воспользуется плодами чужого труда, по возможности выдавая их за свои. Между трудолюбием и жизненным благополучием для него нет никакой связи.

### 6. Отношение подростка к культуре

*От +15 до +28 баллов (устойчиво-позитивное отношение)* – культурные формы поведения, безусловно, лично значимы для подростка и деятельно реализуются им в повседневной жизни. Ему чужды хамство, «украшение» речи нецензурными оборотами, он внимателен и тактичен по отношению к другим людям. Он понимает необходимость сбережения того культурного достояния, которое досталось нам в наследство от прошлого, и категорически не приемлет вандализма.

*От +1 до +14 баллов (ситуативно-позитивное отношение)* – подросток признает объективную ценность культурных форм поведения, но отнюдь не всегда руководствуется ими в своей повседневной жизни. Он наверняка хотел бы выглядеть «культурным человеком», но не готов прикладывать ежедневные усилия к этому. Он находит оправдание эпизодическим проявлениям со своей стороны хамства («я хамлю только в ответ»), неряшливости («ну и пусть встречают по одежке, зато провожают по уму»), нецензурной брани («сильные эмоции трудно выразить по-другому») и т.п. Вандалы антипатичны ему.

*От -1 до -14 баллов (ситуативно-негативное отношение)* – культурные формы поведения рассматриваются подростком как нечто догматичное, идущее от мира взрослых, а потому обременяющее его повседневную жизнь. Он сторонник естественного выражения своих мыслей, чувств, желаний и считает, что культурная огранка только помешает ему быть таким, какой он есть. Слово «культура» наверняка ассоциируется у него с телеканалом «Культура» и навеивает непреодолимую скуку. Вряд ли он сам способен на акт вандализма, но и осуждать вандалов-сверстников, скорее всего, не станет.

*От -15 до -28 баллов (устойчиво-негативное отношение)* – слово «культура» во всех своих формах вызывает у подростка неприятие и рассматривается как проявление лживости взрослого мира. Он наверняка знает, что представляют собой культурные формы поведения, но в своей повседневности реализует их с точностью до наоборот. Тактичность кажется ему проявлением слабости, хамство и нецензурная брань – силы, «потягивание пивка» под аккомпанемент материцыны – лучшим времяпрепровождением. Памятники прошлого воспринимаются им, вероятнее всего, как обыкновенная старая рухлядь, поэтому он совсем не против «скинуть их с парохода современности».

### 7. Отношение подростка к знаниям

*От +15 до +28 баллов (устойчиво-позитивное отношение)* – перед вами – любознательный человек, у которого есть устойчивое стремление к познанию нового. Подросток может быть «неудобен» учителю, так как много спрашивает на уроке, сомневается в, казалось бы, очевидных вещах. Он считает, что успешность профессионального роста, карьеры напрямую связана с глубиной знаний, и стремится к их получению.

*От +1 до +14 баллов (ситуативно-позитивное отношение)*– подросток может неплохо учиться, но по своей инициативе вряд ли будет долго копаться в книгах, чтобы найти значение непонятого ему термина или факта. В его сознании знания и будущая карьера, конечно, связаны, но не прикладывают же для этого столько усилий!

*От -1 до -14 баллов (ситуативно-негативное отношение)* – подросток никогда не спросит взрослого, если ему что-то непонятно. Откровенно не понимает, как по телевизору можно смотреть научно-популярные программы. Знания носят для него чисто утилитарный характер (выучил, ответил – значит, не нажил неприятностей).

*От -15 до -28 баллов (устойчиво-негативное отношение)* – очевидно, потребность в получении знаний у подростка практически отсутствует. Он откровенно презирает тех, кто учится, считает их «ботаниками» - людьми, живущими неполноценной жизнью. Он уверен, что уровень и качество его образования не окажут никакого влияния на его дальнейшую жизнь.

### **8. Отношение подростка к человеку как таковому**

*От +15 до +28 баллов (устойчиво-позитивное отношение)* – ценность человека, как он есть во всех своих проявлениях, безусловно, значима для подростка. Человеческая жизнь для него бесценна. Никакие соображения справедливости не могут оправдать «слез невинных». «Лес рубят, щепки летят» – это недопустимо для нашего героя. Он милосерден, способен к сочувствию, состраданию, прощению.

*От +1 до +14 баллов (ситуативно-позитивное отношение)*– ценность человека может быть и осмыслена подростком, но полноценно не прочувствована. Он может продемонстрировать свой гуманизм, но в глубине души отдельные категории людей (например, психически больные, попрошайки, бомжи) представляются ему теми, кто мешает ощущать радость жизни. Подросток допускает смертную казнь за самые тяжкие преступления. Когда на разных чашах весов оказываются торжество справедливости и «милость к падшим», он скорее всего выберет первое.

*От -1 до -14 баллов (ситуативно-негативное отношение)* – скорее всего, подросток склонен делить людей на нормальных и ненормальных. К первым он относится вполне уважительно, может быть даже милосердным к ним; вторых же считает «недочеловеками» и хотел бы как можно реже с ними сталкиваться. Великой цели, по его мнению, нельзя добиться, не замарав рук. Принцип «лес рубят, щепки летят» вполне приемлем для подростка. При этом он одинаково не хочет быть ни «лесорубом», ни «щепкой», – скорее, «сборщиком» или «вязальщиком дров».

*От -15 до -28 баллов (устойчиво-негативное отношение)* – человек как ценность, скорее всего, пустой звук для подростка. Он склонен к проявлениям жестокости в отношении других людей, презрительно относится к любым актам милосердия. «Слабаки» и «ненормальные», по его мнению, ухудшают нашу жизнь, тормозят рост благополучия, поэтому должны быть полностью изолированы от общества. Наверняка он считает, что справедливость, порядок, стабильность стоят того, чтобы ликвидировать психически больных, бомжей. Самое опасное, что от слов он может перейти к действиям.

### **9. Отношение подростка к человеку как Другому**

*От +15 до +28 баллов (устойчиво-позитивное отношение)* – подросток – подлинный альтруист. Он всегда готов помочь другим людям, даже незнакомым, не ожидая просьбы с их стороны. В своих действиях во благо других бескорыстен. Всегда готов помочь слабым, нуждающимся. Ради подобной помощи готов рисковать собственным благополучием. Любит дарить подарки «просто так».

*От +1 до +14 баллов (ситуативно-позитивное отношение)*– подросток не прочь оказать помощь нуждающимся, но предпочитает делать это тогда, когда его об этом попросят. Он осторожен в своих действиях во благо других, старается не подвергать риску собственное

благополучие. Не доверяет искренности просящих милостыню, и если они оказываются поблизости от него, старается сделать вид, что их не замечает. Испытывает удовольствие, делая подарки, но при этом в глубине души рассчитывает на ответный дар. Если этого не случается, расстраивается.

*От -1 до -14 баллов (ситуативно-негативное отношение)* – подросток лишь изредка думает о потребностях и чувствах других людей. В большинстве своем это те, от кого он в той или иной степени зависит. Бескорыстие кажется ему расточительством, он предпочитает все делать с выгодой для себя, умело это маскируя. Он уверен, что всякое доброе дело должно адекватно вознаграждаться, поэтому прежде, чем сделать что-либо доброе, не стесняется узнать, а «что ему за это будет».

*От -15 до -28 баллов (устойчиво-негативное отношение)* – подросток сосредоточен исключительно на собственной персоне, искренне полагает себя «центром вселенной». Не то чтобы делать, но даже думать о других не входит в его планы. Во всем он ищет выгоду, не очень-то это и скрывая. Бескорыстие кажется ему нелепостью, несусветной глупостью. Он склонен к злословию, циничному отношению к тем, кто в чем-то нуждается, кому необходима помощь. Все нищие для него – лентяи и лжецы. Гораздо больше, чем дарить, ему нравится принимать подарки, желательно дорогие и полезные.

### **10. Отношение подростка к человеку как Иному**

*От +15 до +28 баллов (устойчиво-позитивное отношение)* – подросток признает права людей на иной, отличный от его собственного, образ жизни и свободное выражение своих взглядов. Он, безусловно, принимает иные культуры, положительно относится к культурным отличиям, восприимчив к любым проявлениям культурной дискриминации. Он стремится к пониманию, проникновению в суть других культур, способен избегать в их оценке культурных предрассудков и стереотипов. В нем также ощутимо стремление рассматривать иные культуры не со своей «колокольни», но сквозь призму ценностей и приоритетов самих этих культур.

*От +1 до +14 баллов (ситуативно-позитивное отношение)* – подросток склонен к признанию и принятию культурного плюрализма, уважению самых разнообразных социокультурных групп, но при этом разделяет (зачастую неосознанно) некоторые культурные предрассудки, использует стереотипы в отношении представителей тех или иных культур. Он не может самостоятельно увидеть многие, особенно скрытые, проявления культурной дискриминации в повседневной жизни. Ему трудно представить, с какими проблемами могут сталкиваться культурные меньшинства, мигранты или беженцы. Это объясняется непониманием Другого, неумением увидеть его изнутри, взглянуть на мир с его точки зрения.

*От -1 до -14 баллов (ситуативно-негативное отношение)* – подросток на словах признает права других на культурные отличия, декларирует принцип равенства людей, но при этом испытывает личное неприятие отдельных социокультурных групп. Такой диссонанс между декларируемыми гуманистическими принципами и реальным проявлением нетерпимости подросток пытается оправдать ссылками на общественное мнение («все так считают»), аморальное поведение, якобы свойственное представителям этих групп («все они такие»), личный неудачный опыт взаимодействия с ними («я встречал таких людей и уверен, что...»). Эта позиция основана на культуроцентризме, ксенофобии, презумпции вины другого. Отрицая такие вопиющие проявления интолерантности, как фашизм, геноцид, сегрегация, человек при этом может легко навешивать на людей других культур ярлыки «недостойных уважения», «опасных».

*От -15 до -28 баллов (устойчиво-негативное отношение)* – подросток сознательно отказывается признавать, принимать и понимать представителей иных культур. Он склонен характеризовать культурные отличия как девиантность, не желает признавать равные права на существование тех, кто имеет иной физический облик или разделяет иные ценности. Зачастую он демонстративно враждебен и презрителен к таким людям, жаждет «очистить» от них пространство собственной жизни. Подросток не испытывает ни малейшего желания взглянуть на те или иные жизненные ситуации с точки зрения другой культуры.

### **11. Отношение подростка к своему телесному «Я»**

*От +15 до +28 баллов (устойчиво-позитивное отношение)* – для подростка ценность здоровья является приоритетной. Он понимает, что такое здоровый образ жизни, сознательно культивирует его и связывает с ним свои дальнейшие жизненные успехи. Он способен противостоять попыткам вовлечь его в процесс употребления табака, алкоголя, наркотических веществ и постарается не допустить этого в отношении других.

*От +1 до +14 баллов (ситуативно-позитивное отношение)*– ценность здоровья значима для подростка. Объективно он понимает важность здорового образа жизни, но субъективно ставит его не слишком высоко. Здоровье для него - естественное состояние, само собой разумеющаяся «вещь», а не то, что требует специальных усилий. Пристрастие к вредным привычкам - извинительная слабость, а не проявление безволия. Возможно, в глубине души он полагает, что способен добиться жизненного успеха, не уделяя пристального внимания своей физической форме.

*От -1 до -14 баллов (ситуативно-негативное отношение)* – ценность здоровья невысока в сознании подростка. Размышления и разговоры о здоровье и здоровом образе жизни он считает пустой тратой времени, уделом пенсионеров. Ему хочется хорошо, по-спортивно, выглядеть в глазах окружающих, но что-то делать для этого ему откровенно лень. Вредные привычки не кажутся ему такими уж вредными, наоборот, – в них есть некая приятность, шарм. Он наверняка одобрительно усмехнется, услышав фразу «кто не курит и не пьет, тот здоровеньким помрет».

*От -15 до -28 баллов (устойчиво-негативное отношение)* – собственное здоровье, тем более здоровье окружающих, не представляет для подростка сколь-нибудь значимой ценности. Ему либо вовсе наплевать на свое физическое состояние, либо он ненавидит все то, что связано с его телесной жизнью (последний случай реален при условии низкого самопринятия подростка). Заботящихся о своем здоровье он презирает. Свои вредные привычки полагает делом абсолютно естественным и, может быть, даже гордится ими. При случае он не преминет высмеять все, что связано с темой здоровья, физической культуры и спорта.

## **12. Отношение подростка к своему душевному «Я»**

*От +15 до +28 баллов (устойчиво-позитивное отношение)* – подросток принимает себя таким, какой он есть. Он верит в свои силы и возможности, честно относится к себе, искренен в проявлении чувств. Комфортно чувствует себя даже в незнакомой компании. Он не боится одиночества, минуты уединения для него важны и плодотворны. Он стойко переносит личные неурядицы, не боится показаться смешным.

*От +1 до +14 баллов (ситуативно-позитивное отношение)*– принимая себя в целом, подросток все же может испытывать неловкость по поводу некоторых своих особенностей. Он думает о себе как о человеке, который симпатичен для других, но некий червь сомнения и неуверенности все-таки подтачивает его. Ему хотелось бы и сейчас, и в будущем гарантировать себя от попадания в смешные положения и ситуации. Он несколько тяготеет к уединенным положениям и по возможности старается чем-либо (слушанием музыки, просмотром видеофильмов и т.д.) заместить его.

*От -1 до -14 баллов (ситуативно-негативное отношение)* – подросток принимает себя таким, какой он есть, лишь в отдельные моменты своей повседневной жизни. Ему все время хочется «выпрыгнуть» из своей «шкуры», немедленно оказаться красивым, богатым и знаменитым. Его кумиры, как правило, именно такие. В глубине души он надеется на свою привлекательность для других, но уверен, что они в первую очередь видят его недостатки. Одиночество одновременно и тягостно для него, и спасительно. В обществе сверстников он предпочитает быть на вторых ролях.

*От -15 до -28 баллов (устойчиво-негативное отношение)* – подросток не принимает себя, считает себя заурядным и недостойным внимания других. Он ненавидит свое отражение в зеркале (свою речь, свою одежду и т.д.). Любое изменение ситуации воспринимает как потенциально катастрофичное для него по последствиям. Оказавшись в одиночестве, начинает заниматься «мазохистским самокопанием» и «самоедством». Собственная неполноценность является его навязчивой идеей. Он испытывает острое чувство вины за то, что он вообще есть, которое в будущем может обернуться болезненным стремлением доминировать над

окружающими.

### 13. Отношение подростка к своему духовному «Я»

*От +15 до +28 баллов (устойчиво-позитивное отношение)* – подросток рассматривает себя как автора и распорядителя собственной жизни. Ощущение личной свободы крайне важно для него, и ради этого чувства он готов противостоять внешнему давлению. Он способен на самостоятельный и ответственный выбор. Для него очень важно найти смысл собственной жизни, которую он хочет прожить «по совести».

*От +1 до +14 баллов (ситуативно-позитивное отношение)* – подросток ощущает в себе возможность быть хозяином собственной жизни, однако полагает это реальным только в случае благоприятных внешних обстоятельств. Ему нравится чувствовать себя свободным, но он не готов рисковать собственным благополучием ради свободы. Выбор привлекателен для него, но он идет на него с оглядкой: возможность ошибки и ответственность настораживают его. Он признает объективную значимость категорий совести и смысла жизни, но в своей повседневности предпочитает руководствоваться иными, более прагматичными регуляторами.

*От -1 до -14 баллов (ситуативно-негативное отношение)* – подростку более импонирует роль ведомого, нежели автора и распорядителя собственной жизни. Он ищет общества людей, чья духовная сила могла бы «прикрыть» его нерешительность и неуверенность в себе. Старается по возможности уйти от выбора; при заметном внешнем давлении готов отказаться от личной свободы в пользу ощущения покоя и душевного комфорта. Склонен объяснять свои неудачи неблагоприятным стечением обстоятельств. Муки совести тяготят его, поэтому предпочитает о своей совести не думать.

*От -15 до -28 баллов (устойчиво-негативное отношение)* – подросток ощущает себя «пешкой» в окружающей его стихии жизни, заложником могущественных и неподвластных ему внешних сил. Он боится и избегает любого свободного действия. Ищет покровительства сильных мира сего и готов им довериться без оглядки. Он предпочитает полную определенность и однозначность во всем и не хочет выбора. Верит в силу и непогрешимость большинства, ибо это спасает его от личной ответственности за себя и свою жизнь. Принцип его жизни – не высываться.

**МЕТОДИКА «ГОТОВНОСТЬ К САМОРАЗВИТИЮ» (ПО С. ГРАЧЕВУ)**

7-11 класс

**Цель:** Определить степень сформированности навыков саморазвития обучающихся.

**Инструкция.** Дорогой друг! Тебе предлагается оценить следующие высказывания.

Определи наличие или отсутствие у себя приведенных ниже качеств знаком (+) или знаком (-):

1. У меня часто появляется желание больше узнать о себе.
2. Я считаю, что мне нет необходимости в чем-то меняться.
3. Я уверен в своих силах.
4. Я верю, что все задуманное мною осуществиться.
5. У меня нет желания знать свои плюсы и минусы.
6. В моих планах я чаще надеюсь на удачу, чем на себя.
7. Я хочу лучше и эффективнее работать.
8. Я умею заставить себя, когда надо, работать.
9. Мои неудачи во многом связаны с неумением это делать.
10. Я интересуюсь мнением других о моих качествах и возможностях.
11. Мне трудно самостоятельно добиться задуманного и воспитать себя.
12. В любом деле я не боюсь неудач и ошибок.
13. Мои качества и умения соответствуют требованиям моей будущей профессии.
14. Обстоятельства сильнее меня, даже если я очень хочу что-то сделать.

**Обработка и интерпретация данных:**

Посчитайте количество совпадений ответов с ключом-дешифратором.

**Ключ:**

1. (+); 2. (-); 3.(+); 4.(+); 5. (-); 6. (-); 7.(+); 8. (+); 9. (+); 10. (+); 11. (-);

12. (+); 13. (-); 14. (-).

При совпадении каждого ответа со значением ключа выставляется 1 балл.

Готовность «**Хочу знать себя**» сформирована в учащемся при совпадении с ключом следующих ответов: 1, 2, 5, 7, 9, 10, 13 – учащийся набирает 7 баллов.

Готовность «**Могу совершенствоваться**» сформирована в учащемся при совпадении с ключом следующих ответов: 3, 4, 6, 8, 11, 12, 14 - учащийся набирает 7 баллов.

### ПРИЛОЖЕНИЕ №3

## МЕТОДИКА ИЗУЧЕНИЯ СОЦИАЛЬНОЙ НАПРАВЛЕННОСТИ ОБУЧАЮЩЕГОСЯ

(по В.М. Миниярову), 6-11 класс.

**Цель:** изучение социальной направленности обучающегося.

**Инструкция.** Педагог разбивает всех учащихся в случайном порядке на пары, в которых партнеры будут оценивать друг друга. В момент исследования необходимо, чтобы партнеры были как можно дальше друг от друга и не могли общаться. Если кому-то не хватило пары, педагог оценивает этого обучающегося.

*Сейчас вам необходимо оценить направленность поведения одного из участников группы. Даже если вы не знаете про этого человека ничего, попробуйте представить, какой направленностью он обладает. Из представленных вариантов а, б, в, г, д выберите один и запишите под соответствующим номером. Не разрешается пропускать вопросы, а также давать больше одного ответа на вопрос.*

1. Какова успеваемость вашего друга/подруги по группе? Учится на:

а) 5 и 4; б) 4; в) 4 и 3; г) 3; д) 3 и 2.

2. Выполняет ли ваш друг/подруга по группе общественные поручения?

а) постоянно; в) время от времени,

б) часто; г) иногда; д) нет.

3. Выполняет ли ваш друг/подруга по группе трудовые обязанности в коллективе, во Дворце?

а) постоянно; в) время от времени;

б) часто; г) иногда; в) нет.

4. Готовит ли ваш друг/подруга по группе уроки?

а) постоянно; в) время от времени;

б) часто; г) иногда; д) нет.



5. Как выполняет ваш друг/подруга по группе общественные поручения?
- а) без напоминания; в) без особого желания;
  - б) по просьбе, с желанием; г) по принуждению;
  - д) отказывается от поручения.
6. Как выполняет ваш друг/подруга по группе трудовые обязанности?
- а) без напоминания, с желанием; в) без особого желания;
  - б) по просьбе, с желанием; г) по принуждению;
  - д) отказывается выполнять.
7. Как воспринимает ваш друг/подруга по группе требования педагога?
- а) выполняет все требования;
  - б) принимает к сведению и стремится выполнить;
  - в) принимает к сведению, но не всегда согласен,
  - г) раздражается;
  - д) безразличен.
8. Считается ли ваш друг/подруга по группе с мнением других участников группы?
- а) всегда; в) когда как;
  - б) часто; г) иногда; д) не считается.
9. Любит ли ваш друг/подруга по группе радовать педагога или коллектив своими полезными делами?
- а) да, в) сомневаюсь;
  - б) часто; г) не знаю; д) нет.
10. Оказывает ли ваш друг/подруга по группе помощь своим товарищам?
- а) с удовольствием; в) без особого желания;
  - б) по просьбе; г) не обращаются за помощью; д) нет.
11. Как часто ваш друг/подруга по группе оказывает помощь своим товарищам?
- а) постоянно; в) время от времени;
  - б) часто; г) иногда; д) не помогает.

12. Помогает ли ваш друг/подруга по группе другим участникам группы в выполнении полезных дел?

- а) помогает с удовольствием; в) помогает без особого желания,
- б) помогает по просьбе; г) не обращаются за помощью;
- д) не помогает.

13. Как часто ваш друг/подруга по группе помогает в выполнении полезных дел?

- а) постоянно; в) время от времени;
- б) часто; г) иногда;
- д) не помогает.

14. Как поступит ваш друг/подруга по группе: выполнит общественное поручение или обещанное товарищу дело?

- а) выполнит общественное поручение;
- б) скорее выполнит общественное поручение;
- в) скорее выполнит обещанное товарищу дело;
- г) выполнит обещанное товарищу дело;
- д) не знаю.

15. Как поступит ваш друг/подруга по группе: выполнит полезные дела коллектива, Дворца или посетит парк, кино, ночной клуб?

- а) выполнит полезные дела;
- б) скорее выполнит полезные дела;
- в) скорее посетит парк, кино, ночной клуб;
- г) посетит парк, кино, ночной клуб;
- д) не знаю.

16. Любит ли ваш друг/подруга по группе пользоваться чужими вещами?

- а) нет; в) скорее да;
- б) скорее нет; г) да; д) не знаю.

17. Если вы поручите какую-либо работу, то ваш друг/подруга по группе выполнит ее сам или передаст кому-нибудь из группы?

а) выполнит сам; в) скорее перепоручит, б) скорее выполнит сам; г) перепоручит;

д) не знаю.

18. Любит ли ваш друг/подруга по группе драться?

а) нет; в) скорее да;

б) скорее нет; г) да.

19. Любит ли ваш друг/подруга по группе пошалить?

а) нет; в) скорее да;

б) скорее нет; д) да.

20. Как ваш друг/подруга по группе предпочитает показать свое превосходство над другими участниками группы?

а) добротой и вниманием; в) хитростью;

б) умом; г) силой; д) не знаю.

### **Обработка и интерпретация результатов.**

Подсчитать общую сумму баллов: Все 20 вопросов имеют варианты ответов: а, б, в, г и иногда д. Ответы по их значимости оцениваются условными баллами по следующей схеме:

«а» - 5 баллов, «в» - 3 балла,

«б» - 4 балла, «г» - 2 балла, «д» - 1 балл.

### **Анализ результатов:**

- от 100 до 80 - первый вид - созидательная социальная направленность;

- от 79 до 60 - второй вид - коммуникативная социальная направленность;

- от 59 и ниже - третий вид - эгоистическая социальная направленность

ПРИЛОЖЕНИЕ №4

## **МЕТОДИКА ДЛЯ ИЗУЧЕНИЯ СОЦИАЛИЗИРОВАННОСТИ ЛИЧНОСТИ ОБУЧАЮЩЕГОСЯ**

(по Рожкову Н.И.), 3-9 класс.

**Цель:** выявить уровень социальной адаптированности, активности, автономности и нравственности обучающегося.

**Время проведения:** инструктаж и заполнение анкеты не должно превышать 15 мин.

### Анкета для обучающегося

Ф.И. \_\_\_\_\_, возраст \_\_\_\_\_, объединение \_\_\_\_\_,  
педагог \_\_\_\_\_, группа \_\_\_\_\_, год обучения \_\_\_\_\_

1. Прочитайте 20 суждений и оцените степень своего согласия с их содержанием.
2. Дайте тот ответ, который первым приходит Вам в голову. Не тратьте времени на его обдумывание.

№ п/п	Утверждение	Всегда	Почти всегда	Иногда	Очень редко	Никог да
1	Стараюсь слушаться во всем своих учителей и родителей.					
2	Считаю, что всегда надо чем-то отличаться от других.					
3	За что бы я ни взялся – добиваюсь.					
4	Я умею прощать людей.					
5	Я стремлюсь поступать так же, как и все мои товарищи.					
6	Мне хочется быть впереди других в любом деле.					
7	Я становлюсь упрямым, когда уверен, что я прав.					
8	Считаю, что делать людям добро – это главное в жизни.					
9	Стараюсь поступать так, чтобы меня хвалили окружающие.					

10	Общаясь с товарищами, отстаиваю свое мнение.					
11	Если я что-то задумал, то обязательно сделаю.					
12	Мне нравится помогать другим.					
13	Мне хочется, чтобы со мной все дружили.					
14	Если мне не нравятся люди, то я не буду с ними общаться.					
15	Стремлюсь всегда побеждать и выигрывать.					
16	Переживаю неприятности других, как свои.					
17	Стремлюсь не ссориться с товарищами.					
18	Стараюсь доказать свою правоту, даже если с моим мнением не согласны окружающие.					
19	Если я берусь за дело, то обязательно доведу его до конца.					
20	Стараюсь защитить тех, кого обижают.					

**Ключ для обработки результатов:**

1. Перевести ответы обучающихся в баллы, приравнивая:

- «всегда» - 4 балла;
- «почти всегда» - 3 балла;
- «иногда» - 2 балла;
- «очень редко» - 1 балл;
- «никогда» - 0 баллов.

2. Посчитать сумму баллов за ответы:

- a) 1, 5, 9, 13, 17 – социальная адаптация;
- b) 2, 6, 10, 14, 18 – автономность;
- c) 3, 7, 11, 15, 19 – социальная активность;
- d) 4, 8, 12, 16, 20 – приверженность гуманистическим нормам.

3. Сумму баллов каждой строки разделить на 5, найти среднюю оценку.

4. Если получаемая обучающимся средняя оценка **больше «3»** - то констатируется **высокий уровень**; если она **больше «2» и меньше «3»**, то констатируется **средний уровень**, если она **меньше «2»**, то констатируется **низкий уровень**.

5. Представить цифровой отчет:

- a) всего проанкетировано обучающихся \_\_\_\_\_
- b) распределение обучающихся по уровням

	Уровни / Качество	Высокий	Средний	Низкий
1.a	Социальная адаптированность			
2.b	Автономность			
3.c	Социальная активность			
4.d	Приверженность гуманистическим нормам			

ПРИЛОЖЕНИЕ №5

**МЕТОДИКА «ДИФФЕРЕНЦИАЛЬНО-ДИАГНОСТИЧЕСКИЙ ОПРОСНИК»  
(ДДО) Е.А. КЛИМОВА**

**Инструкция:** Внимательно прочитайте следующие вопросы и выберите соответствующий ответ, затем отметьте в бланке ответов выбранный вариант.

«Предположим, что после соответствующего обучения вы сможете выполнять любую работу. Однако если бы вам пришлось выбрать только из двух возможностей, что бы вы предпочли?»

**Текст опросника:**

1. а) Ухаживать за животными

- б) Обслуживать машины, приборы (следить, регулировать)
2. а) Помогать больным людям, лечить их
- б) Составлять таблицы, схемы, программы вычислительных машин
3. а) Следить за качеством книжных иллюстраций, плакатов, художественных открыток, грампластинок
- б) Следить за состоянием, развитием растений
4. а) Обрабатывать материалы (дерево, ткань, металл, пластмассу и т. п.)
- б) Доводить товары до потребителя (рекламировать, продавать)
5. а) Обсуждать научно-популярные книги, статьи
- б) Обсуждать художественные книги (или пьесы, концерты)
6. а) Выращивать молодняк (животных какой-либо породы)
- б) Тренировать товарищей (или младших) в выполнении каких-либо действий (трудовых, спортивных)
7. а) Копировать рисунки, изображения (или настраивать музыкальные инструменты)
- б) Управлять каким-либо грузовым (подъемным или транспортным) средством — подъемным краном, трактором, тепловозом и др.
8. а) Сообщать, разъяснять людям, нужные им сведения
- б) Художественно оформлять выставки, витрины (или участвовать в подготовке пьес, концертов)
9. а) Ремонтировать вещи, изделия (одежду, технику), жилище
- б) Искать и исправлять ошибки в текстах, таблицах, рисунках
10. а) Лечить животных
- б) Выполнять вычисления, расчеты
11. а) Выводить новые сорта растений
- б) Конструировать, проектировать новые виды промышленных изделий (машины или одежду, дома, продукты питания и т. п.)
12. а) Разбирать споры, ссоры между людьми, убеждать, разъяснять, уточнять, разъяснять, поощрять, наказывать.
- б) Разбираться в чертежах, схемах, таблицах (проверять, приводить в порядок)
13. а) Наблюдать, изучать работу кружков художественной самодеятельности
- б) Наблюдать, изучать жизнь микробов
14. а) Обслуживать, налаживать медицинские приборы, аппараты
- б) Оказывать людям медицинскую помощь при ранениях, ушибах, ожогах и т. п.
15. а) Составлять точные описания — отчеты о наблюдаемых явлениях, событиях, измеряемых объектах и др.
- б) Художественно описывать, изображать события (наблюдаемые или представляемые)
16. а) Делать лабораторные анализы в больнице
- б) Принимать, осматривать больных, беседовать с ними, назначать лечение
17. а) Красить или расписывать стены помещений, поверхность изделий
- б) Осуществлять монтаж здания или сборку машин, приборов
18. а) Организовывать культпоходы сверстников или младших (в театры, музеи), экскурсии, туристские походы и т. п.
- б) Играть на сцене, принимать участие в концертах
19. а) Изготавливать по чертежам детали (машины, одежду), строить здания
- б) Заниматься черчением, копировать чертежи, карты
20. а) Вести борьбу с болезнями растений, с вредителями леса, сада
- б) Работать на клавишных машинах (пишущей машинке, телетайпе, наборной машине и др.)

### Лист ответов ДДО

Природа	Техника	Человек	Знаковая система	Художественный образ
---------	---------	---------	------------------	----------------------

1а	1б	2а	2б	3а
3б	4а	4б	5а	5б
6а	7б	6б	9б	7а
10а	9а	8а	10б	8б
11а	11б	12а	12б	13а
13б	14а	14б	15а	15б
16а	17б	16б	19б	17а
20а	19а	18а	20б	18б

### «Человек-природа»

Представителей этих профессий объединяет одно очень важное качество — любовь к природе. Но любовь не созерцательная. Которой обладают практически все люди, считая природу наиболее благоприятной средой для отдыха, а деятельная связанная с познанием ее законов и применением их. Одно дело — любить животных и растения, играть с ними, радоваться им. И совсем другое — регулярно, день за днем ухаживать за ними, наблюдать, лечить, выгуливать, не считаясь с личным временем и планами. Специалист должен не просто все знать о живых организмах, но и прогнозировать возможные изменения в них и принимать меры. От человека требуется инициатива и самостоятельность в решении конкретных задач, заботливость, терпение и дальновидность. Человек, работающий в сфере «человек-природа», должен быть спокойным и уравновешенным;

Предметом труда для представителей большинства профессий типа «человек природа» являются:

- животные, условия их роста, жизни;
- растения, условия их произрастания.

Специалистам в этой области приходится выполнять следующие виды деятельности:

- изучать, исследовать, анализировать состояние, условия жизни растений или животных (агроном, микробиолог, зоотехник, гидробиолог, агрохимик, фитопатолог);
- выращивать растения, ухаживать за животными (лесовод, полевод, цветовод, овощевод, птицевод, животновод, садовод, пчеловод);
- проводить профилактику заболеваний растений и животных (ветеринар, врач карантинной службы).

Психологические требования профессий «человек-природа»:

- развитое воображение, наглядно-образное мышление, хорошая зрительная память, наблюдательность, способность предвидеть и оценивать изменчивые природные факторы;
- поскольку результаты деятельности выявляются попросту довольно длительного времени, специалист должен обладать терпением, настойчивостью, должен быть готовым работать вне коллективов, иногда в трудных погодных условиях, в грязи и т. п.

### «Человек-техника»

Особенность технических объектов в том, что они, как правило, могут быть точно измерены по многим признакам. При их обработке, преобразовании, перемещении или оценке от работника требуется точность, определенность действий. Техника как предмет руда представляет широкие возможности для новаторства, выдумки, творчества, поэтому важное значение приобретает такое качество, как практическое мышление. Техническая фантазия, способность мысленно соединять и разъединять технические объекты и их части — важные условия для успеха в данной области.

Предметом труда для представителей большинства профессий типа «человек техника» являются:

- технические объекты (машины, механизмы);



- материалы, виды энергии.

Специалистам в этой области приходится выполнять следующие виды деятельности:

- создание, монтаж, сборка технических устройств (специалисты проектируют, конструируют технические системы, устройства, разрабатывают процессы их изготовления. Из отдельных узлов, деталей собирают машины, механизмы, приборы, регулируют и налаживают их);
- эксплуатация технических устройств (специалисты работают на станках, управляют транспортом, автоматическими системами);
- ремонт технических устройств (специалисты выявляют, распознают неисправности технических систем, приборов, механизмов, ремонтируют, регулируют, налаживают их).

Психологические требования профессий «человек-техника»:

- хорошая координация движений;
- точное зрительное, слуховое, вибрационное и кинестетическое восприятие;
- развитое техническое и творческое мышление и воображение;
- умение переключать и концентрировать внимание;
- наблюдательность.

**«Человек-знаковая система».**

Мы встречаемся со знаками значительно чаще, чем обычно представляем себе. Это цифры. Коды, условные знаки, естественные или искусственные языки, чертежи, таблицы формулы. В любом случае человек воспринимает знак как символ реального объекта или явления. Поэтому специалисту, который работает со знаками, важно уметь с одной стороны, абстрагироваться от реальных физических, химически, механических свойств предметов, а с другой — представлять и воспринимать характеристики реальных явлений или объектов, стоящих за знаками. Чтобы успешно работать в какой-нибудь профессии данного типа, необходимо уметь мысленно погружаться в мир, казалось бы, сухих обозначений и сосредотачиваться на сведениях, которые они несут в себе. Особые требования профессии этого типа предъявляют к вниманию.

Предметом труда для представителей большинства профессий типа «человек знаковая система» являются:

- тексты на родном или иностранном языках (редактор, корректор, машинистка, делопроизводитель, телеграфист, наборщик);
- цифры, формулы, таблицы (программист, оператор ЭВМ, экономист, бухгалтер, статистик);
- чертежи, схемы, карты (конструктор, инженер-технолог, чертежник, копировальщик, штурман, геодезист);
- звуковые сигналы (радист, стенографист, телефонист, звукооператор).

Психологические требования профессий «человек-знаковая система»:

- хорошая оперативная и механическая память;
- способность к длительной концентрации внимания на отвлеченном (знаковом) материале;
- хорошее распределение и переключение внимания;
- точность восприятия, умение видеть то, что стоит за условными знаками;
- усидчивость, терпение;
- логическое мышление.

**«Человек-искусство»**

Важнейшие требования, которые предъявляют профессии, связанные с изобразительной, музыкальной, литературно-художественной, актерско-сценической деятельностью человека —

наличие способности к искусствам, творческое воображение, образное мышление, талант, трудолюбие.

Предметом труда для представителей большинства профессий типа «человек - искусство» является:

- художественный образ, способы его построения.

Специалистам в этой области приходится выполнять следующие виды деятельности:

- создание, проектирование художественных произведений (писатель, художник, композитор, модельер, архитектор, скульптор, журналист, хореограф);
- воспроизведение, изготовление различных изделий по образцу (ювелир, реставратор, гравер, музыкант, актер, столяр-краснодеревщик);
- размножение художественных произведений в массовом производстве (мастер по росписи фарфора, шлифовщик по камню и хрустально, маляр, печатник).

Психологические требования профессий «человек-искусство»:

- художественные способности; развитое зрительное восприятие;
- наблюдательность, зрительная память; наглядно-образное мышление; творческое воображение;
- знание психологических законов эмоционального воздействия на людей.

#### **«Человек-человек»**

Даже выбирая профессию, не связанную непосредственно с общением, вы поступите правильно, если обратите внимание на общительность и контактность. Подумайте, куда вы обращены - к людям или к себе? С кем бы вы хотели общаться — с собой или с другими? Главное содержание труда в профессиях типа «человек-человек» сводится к взаимодействию между людьми. Если не наладится это взаимодействие, значит, не наладится и работа. Качества, необходимые для работы с людьми: устойчивое, хорошее настроение в процессе работы с людьми, потребность в общении, способность мысленно ставить себя на место другого человека, быстро понимать намерения, помыслы, настроение людей, умение разбираться в человеческих взаимоотношениях, хорошая память (умение держать в уме имена и особенности многих людей), умение находить общий язык с различными людьми, терпение и т.д.

Предметом труда для представителей большинства профессий типа «человек- человек» являются:

- люди.

Специалистам в этой области приходится выполнять следующие виды деятельности:

- воспитание, обучение людей (воспитатель, учитель, спортивный тренер);
- медицинское обслуживание (врач, фельдшер, медсестра, няня);
- бытовое обслуживание (продавец, парикмахер, официант, вахтер);
- информационное обслуживание (библиотекарь, экскурсовод, лектор);
- защита общества и государства (юрист, милиционер, инспектор, военнослужащий).

Психологические требования профессий «человек-человек»:

- стремление к общению, умение легко вступать в контакт с незнакомыми людьми;
- устойчивое хорошее самочувствие при работе с людьми;
- доброжелательность, отзывчивость;
- выдержка;
- умение сдерживать эмоции;
- способность анализировать поведение окружающих и свое собственное, понимать намерения и настроение других людей, способность разбираться во взаимоотношениях людей, умение улаживать разногласия между ними, организовывать их взаимодействие;

- способность мысленно ставить себя на место другого человека, умение слушать, учитывать мнение другого человека;
  - способность владеть речью, мимикой, жестами;
  - развитая речь, способность находить общий язык с разными людьми;
  - умение убеждать людей;
  - аккуратность, пунктуальность, собранность;
- знание психологии людей.

ПРИЛОЖЕНИЕ №6

## ДИАГНОСТИКА УРОВНЯ ВОСПИТАННОСТИ

(по методике М.И.Шиловой, 1-4 класс)

**Цель:** определить уровень нравственной воспитанности (УНВ) личности ученика. Проводится диагностика пяти основных показателей нравственной воспитанности школьника:

- отношение к обществу, патриотизм;
- отношение к умственному труду;
- отношение к физическому труду;
- отношение к людям (проявление нравственных качеств личности);
- саморегуляция личности (самодисциплина).

По каждому показателю сформулированы признаки и уровни формирующихся качеств (от 3-го уровня до нулевого уровня). Баллы по каждому показателю независимо друг от друга выставляют учитель и родители. Полученные в ходе диагностики баллы суммируются по каждому показателю и делятся на два (вычисляем средний балл). Полученные средние баллы по каждому показателю вносятся в сводный лист. Затем средние баллы по всем показателям суммируются. Полученное числовое значение определяет уровень нравственной воспитанности (УНВ) личности ученика:

**Невоспитанность (от 0 до 10 баллов)** характеризуется отрицательным опытом поведения ученика, которое с трудом исправляется под влиянием педагогических воздействий, неразвитостью самоорганизации и саморегуляции.

**Низкий уровень воспитанности (от 11 до 20 баллов)** представляется слабым, еще неустойчивым опытом положительного поведения, которое регулируется в основном требованиями старших и другими внешними стимулами и побудителями, при этом саморегуляция и самоорганизация ситуативны.

**Средний уровень воспитанности (от 21 до 40 баллов)** характеризуется самостоятельностью, проявлениями саморегуляции и самоорганизации, хотя активная общественная позиция еще не вполне сформирована.

**Высокий уровень воспитанности (от 31 до 40 баллов)** определяется устойчивой и

положительной самостоятельностью в деятельности и поведении на основе активной общественной, гражданской позиции.

Таким образом формируется оценка нравственных качеств личности. Необходимо, однако, помнить, что средний балл, выявляемый с помощью «сводного листа», помогает лишь выделить тенденцию, общую характеристику положения дел в классе и предусмотреть целенаправленную работу как с классом в целом, так и с отдельными детьми.

Напомним, что управление процессом воспитания предполагает обсуждение и анализ итогов диагностики. Такой анализ необходимо осуществлять на педагогическом консилиуме, на родительском собрании, в индивидуальной беседе с учащимися, коллективно с классом, с группой учащихся, т.е. в разной форме и разными методами.

### Диагностическая программа

#### изучения уровней проявления воспитанности младшего школьника

Основные отношения Показатели воспитанности	Признаки и уровни формирующихся качеств  (от 3-го уровня до нулевого уровня)
<b>Отношение к обществу</b>	
<b>1. Патриотизм</b>	
1. Отношение к родной природе	3 - любит и бережет природу, побуждает к бережному отношению других; 2 - любит и бережет природу; 1 - участвует в деятельности по охране природы под руководством учителя; 0 - природу не ценит и не бережет.
2. Гордость за свою страну	3 - интересуется и гордится историческим прошлым Отечества, рассказывает об этом другим; 2 - интересуется историческим прошлым; 1 - знакомится с историческим прошлым при побуждении старших; 0 - не интересуется историческим прошлым.
3. Служение своими силами	3 - находит дела на службу малому Отечеству и организует других; 2 - находит дела на службу малому Отечеству; 1 - участвует в делах на службу малому Отечеству при организации и поддержке со стороны учителей; 0 - не принимает участия в делах на пользу малому Отечеству
4. Забота о своей	3 - участвует в делах класса и привлекает к этому других

Школе	2 - испытывает гордость за свою школу, участвует в делах класса; 1 - в делах класса участвует при побуждении; 0 - в делах класса не участвует, гордости за свою школу не испытывает.
<b>Отношение к умственному труду</b>	
<b>2. Любознательность</b>	
5. Познавательная активность	3 - сам много читает и знает, обсуждает с друзьями узнанное; 2 - сам много читает; 1 - читает при побуждении взрослых, учителей 0 - читает недостаточно, на побуждения учителя не реагирует
6. Стремление реализовать свои интеллектуальные способности	3 - стремится учиться как можно лучше, помогает другим; 2 - стремится учиться как можно лучше 1 - учиться при наличии контроля; 0 - плохо учится даже при наличии контроля
7. Саморазвитие	3 - есть любимое полезное увлечение, к которому привлекает товарищей; 2 - есть любимое полезное увлечение; 1 - нет полезного увлечения, во внеурочной познавательной деятельности участвует при наличии побуждения со стороны учителя; 0 - во внеурочной деятельности не участвует.
8. Организованность в учении	3 - работу на уроке и домашнее задания выполняет внимательно, аккуратно, помогает товарищам; 2 - работу на уроке и домашнее задания выполняет внимательно, аккуратно 1 - работу на уроке и домашнее задания выполняет под контролем; 0 - на уроках невнимателен, домашнее задания не выполняет
<b>Отношение к физическому труду</b>	
<b>3. Трудолюбие</b>	
9. Инициативность и творчество в труде	3 - находит полезные дела в классе, школе и организует товарищей на творческий труд; 2 - находит полезные дела в классе, школе, выполняет их с интересом; 1 - участвует в полезных делах в классе, в школе, организованных другими; 0 - в полезных делах не участвует, позитивную инициативу и творчество не проявляет.

10. Самостоятельность	3 - хорошо трудится без контроля со стороны старших и побуждает к этому товарищей; 2 - сам хорошо трудится, но к труду других равнодушен; 1 - трудится при наличии контроля; 0 - участия в труде не принимает
11. Бережное отношение к результатам труда	3 - бережет личное и общественное имущество, стимулирует других; 2 - бережет личное и общественное имущество; 1 - требует контроля в отношении к личному и общественному имуществу; 0 - небрежлив, допускает порчу личного и общественного имущества.
12. Осознание значимости труда	3 - осознает значение труда, сам находит работу по своим силам и помогает товарищам; 2 - осознает значение труда, сам находит работу по своим силам; 1 - не имеет четкого представления о значимости труда; при выполнении работ по силам нуждается в руководстве; 0 - не осознает значимости труда, не умеет и не любит трудиться.
<b>Отношение к людям</b>	
<b>4. Доброта и отзывчивость</b>	
13. Уважительное отношение к старшим	3 - уважает старших, не терпит неуважительного отношения к ним со стороны сверстников; 2 - уважает старших; 1 - к старикам не всегда уважителен, нуждается в руководстве; 0 - не уважает старших, допускает грубость.
14. Дружелюбное отношение к сверстникам	3 - отзывчив к друзьям и близким, дружелюбно относится к сверстникам, осуждает грубость; 2 - отзывчив к друзьям, близким и сверстникам; 1 - проявляет дружелюбие, нуждается в побуждении со стороны товарищей и старших; 0 - груб и эгоистичен
15. Милосердие	3 - сочувствует и помогает слабым, больным, беспомощным и настраивает на это других; 2 - сочувствует и помогает слабым, больным; 1 - помогает слабым, больным при условии поручения, наличия контроля 0 - неотзывчив, иногда жесток
16. Честность в	3 - честен в отношениях с товарищами и взрослыми, не терпит проявления

отношениях с товарищами и взрослыми	лжи и обмана со стороны других 2 - честен в отношениях с товарищами и взрослыми; 1 - не всегда честен; 0 - нечестен
<b>Отношение к себе</b>	
<b>5. Самодисциплина</b>	
17. Самообладание и сила воли	3 - проявляет самообладание и силу воли в добрых поступках, стремится развивать ее, побуждает к этому других; 2 – сам проявляет добрую волю, стремится развивать ее, но безразличен к безволию своих товарищей; 1 - развивает волю в организованных взрослыми ситуациях, нередко подчиняясь воле других; 0 - силой волей не обладает и не стремится ее развивать.
18. Самоуважение, соблюдение правил культуры поведения	3 - добровольно соблюдает правила культуры поведения, требует этого от других; 2 - добровольно соблюдает правила культуры поведения, не заботится о других; 1 - нормы, правила поведения соблюдает при наличии контроля; 0 - нормы и правила не соблюдает
19. Организованность и пунктуальность	3 - своевременно и качественно выполняет любое дело, требует этого от других; 2 - своевременно и качественно выполняет свои дела; 1 - при выполнении дел и заданий нуждается в контроле; 0 - начатые дела не выполняет
20. Требовательность к себе	3 - требователен к себе и товарищам, стремится проявить себя в хороших делах и поступках; 2 - требователен к себе, стремится проявить себя в хороших делах и поступках; 1 - не всегда требователен, не стремится проявить себя в хороших делах и поступках; 0 - к себе не требователен, проявляет себя в негативных поступках.

**ДИАГНОСТИЧЕСКАЯ ПРОГРАММА ИЗУЧЕНИЯ УРОВНЯ ВОСПИТАННОСТИ М.И.ШИЛОВОЙ, 5-11 класс**

(с некоторыми изменениями)

Отношение	Показатели воспитанности	Признаки проявления воспитанности			
		Ярко проявляются	Проявляются	Слабо проявляются	Не проявляются
<b>К обществу</b>	<b>Долг и ответственность</b>	Выполняет общественные поручения охотно и с желанием, ответственно, требует такого же отношения от других	Выполняет общественные поручения охотно, ответственно, но не требует этого от других	Неохотно выполняет поручения, только при условии контроля со стороны учителей и товарищей	Уклоняется от общественных поручений, безответственен
	<b>Бережливость</b>	Бережет школьное имущество, призывает к этому и других	Сам бережлив, но не интересуется, бережливы ли его товарищи	Проявляет бережливость, если чувствует контроль со стороны учителей, старших товарищей	Небережлив, наносит ущерб школьному имуществу и восстанавливает его лишь после настоятельных требований
<b>К труду</b>	<b>Дисциплинированность</b>	Примерно ведет себя, соблюдает правила поведения в школе, на улице, дома, требует этих качеств от других	Хорошо ведет себя независимо от наличия или отсутствия контроля, но не требует хорошего поведения от других	Соблюдает правила поведения при условии требовательности и контроля со стороны взрослых товарищей	И при наличии требований со стороны педагогов и товарищей нарушает дисциплину, слабо реагирует на внешние воздействия
	<b>Ответственное отношение к учению</b>	Учится в полную силу, проявляет интерес к знаниям, трудолюбив и прилежен, добивается хороших результатов в	Учится в полную силу, проявляет интерес к знаниям, хорошо учится сам, но товарищам помогает лишь тогда,	Учится не в полную силу, сам не проявляет интереса к учению, требует постоянного контроля, безразличен к	Несмотря на контроль, не проявляет интереса к учению и прилежанию, учится плохо



		учении, сам охотно помогает товарищам	когда поручают или просят	учебе товарищей	
	<b>Отношение к общественно полезному труду (трудолюбие)</b>	Понимает общественную ценность труда, проявляет интерес к нему, добросовестно относится к самообслуживанию и другим видам труда, умело организует труд других	Понимает общественную ценность труда, проявляет интерес и добросовестное отношение к труду, но других на общественно полезный труд не организует и не побуждает	Трудится при наличии соревнований, требований и контроля со стороны педагогов и товарищей	Не любит труд, стремится уклониться от него даже при наличии требований и контроля
<b>К людям</b>	<b>Коллективизм и товарищество</b>	Общительный, уважает интересы коллектива, сам охотно отзывается на просьбы товарищей, организует полезные дела коллектива	Общительный, считается с интересами коллектива, охотно выполняет поручения, но сам не организует полезные дела	Не очень общительный, отзывается на просьбы товарищей, но в делах коллектива участвует неохотно	Необщительный, эгоистичный
	<b>Толерантность, доброта и отзывчивость</b>	Добрый, заботливый, охотно помогает всем, кто нуждается в его помощи, толерантен к окружающим, дружелюбно относится к людям с ограниченными возможностями и другой национальности, требует этого от окружающих, побуждает на добрые дела товарищей	Сам добрый, отзывчивый, всегда поможет в трудную минуту, дружелюбно относится к людям с ограниченными возможностями и к людям другой национальности, но других на добрые дела не мобилизует	Помогает другим, если поручает учитель или коллектив, адекватен к людям с ограниченными возможностями, не проявляет признаков агрессии по отношению к людям другой национальности	Недоброжелателен, груб с товарищами, проявляет агрессию по отношению к людям другой национальности и к людям с ограниченными возможностями
	<b>Честность и</b>	Верен своему слову,	Верен своему слову,	Не всегда выполняет	Часто неискренен,

	<b>правдивость</b>	правдив с учителями, товарищами, добросовестно признается в своих проступках и того же требует от других	правдив с учителями, товарищами, добросовестно признается в своих проступках, но не требует честности и правдивости от других	обещания, не сразу признается в своих проступках, а лишь после осуждения старшими и товарищами	обманывает учителей, старших
<b>К себе</b>	<b>Простота и скромность</b>	Прост и скромен, одобряет эти качества у других	Сам прост и скромен, но не интересуется, обладают ли этими качествами окружающие его люди	Прост и скромен в присутствии старших и педагогов	Держится высокомерно, пренебрежительно относится к товарищам
<b>К культуре</b>	<b>Культурный уровень</b>	Много читает, охотно посещает культурные центры. Разбирается в музыке, живописи. Охотно делится своими знаниями с товарищами, привлекает их к культурной жизни	Любит читать. Посещает культурные центры. Проявляет интерес к живописи и музыке, но интересуется всем этим только для себя. Не привлекает товарищей к культурной жизни	Читает. Посещает культурные центры. Иногда посещает музеи, выставки. Но все это делает только по совету или настоянию взрослых: педагогов, родителей	Не хочет читать художественную литературу, отказывается посещать культурные центры. Не проявляет интереса к культуре, искусству
<b>Отношение</b>	<b>Показатели воспитанности</b>	<b>Признаки проявления воспитанности</b>			
		<b>Ярко проявляются</b>	<b>Проявляются</b>	<b>Слабо проявляются</b>	<b>Не проявляются</b>

### Оценка уровня воспитанности учащихся 5-8 классов по методике М.И.Шиловой

Класс \_\_\_\_\_

Классный руководитель \_\_\_\_\_

Ф.И. ученика	Качества личности										Уровень воспитанности
	Интерес к занятиям	Ответственное отношение к учебе	Отношение к ОП	Долг, ответственность	Общественная	Дисциплинированность	Отношение к	Отношение к искусству, культурный уровень	Доброта и отзывчивость	Честность и скромность	
1											
2											
3											
.											

### Оценка уровня воспитанности учащихся 9-11 классов по методике М.И.Шиловой

Класс \_\_\_\_\_

Классный руководитель \_\_\_\_\_

Ф.И.	Качества личности	Уровень воспитания

	Интерес к занятиям	Ответственное отношение к учебе	Отношение к ОП Труд	Долг, ответственность	Общественная активность	Дисциплинированность	Отношение к коллективу	Отношение к искусству, культурный уровень	Доброта и отзывчивость	Честность и скромность	Целеустремленность	Требовательность к себе	Н НОСТИ

Качества личности оцениваются по 5-ти балльной системе, при этом используют следующие условные обозначения:

**ЯП (5)** – качество ярко проявляется, ученик не только сам обладает этим качеством, но может требовать его проявления от других, оказывает влияние на окружающих.

**П (4)** – качество проявляется, ученик постоянно обладает этим качеством, но не оказывает влияния на других.

**СП (3)** – качество проявляется слабо, оно не всегда проявляется в нем, еще требуются тренировки для проявления этого качества.

**НП (2)** – качество не проявляется, ученик не обладает этим качеством.

Итоговая оценка выводится как среднеарифметическое.

5 – 4,5 балла – высокий уровень воспитанности

4,4 – 3,9 балла – хороший уровень

3,8 – 2,9 балла – средний уровень

2,8 – 2 балла – низкий уровень

## МЕТОДИКА «АТМОСФЕРА В КЛАССЕ» (ПО Л.Г. ЖЕДУНОВОЙ)

7 - 11 класс.

**Цель:** изучить психологическую атмосферу в классном коллективе.

**Инструкция.** Оцените каждую из предложенных пар характеристик, присущих вашему классному коллективу по пятибалльной шкале.

### Текст анкеты

**Баллы:**            **5 4 3 2 1**

1. Дружелюбие	Враждебность
2. Согласие	Несогласие
3. Удовлетворенность	Неудовлетворенность
4. Взаимоподдержка	Недоброжелательность
5. Теплота	Холодность
6. Сотрудничество	Отсутствие сотрудничества
7. Увлеченность	Равнодушие
8. Взаимовыручка	Отсутствие взаимовыручки
9. Занимательность	Скука



### **Обработка и интерпретация данных.**

Вычислив среднюю оценку по каждой паре слов (сумма всех оценок данного качества, деленная на количество опрошенных учащихся), можно на сводном графике представить оценку психологической атмосферы в классе. Чем левее расположен получившийся график, тем благоприятнее атмосфера в классе.

## МЕТОДИКА ОПРЕДЕЛЕНИЯ УРОВНЯ РАЗВИТИЯ САМОУПРАВЛЕНИЯ В УЧЕНИЧЕСКОМ КОЛЛЕКТИВЕ(Гриценко Л.И.)

**Цель:** определить уровень развития ученического самоуправления.

**Ход проведения.** Каждый учащийся заполняет бланк (в строке поставить любой знак), отвечает на вопросы.

На доске дано смысловое значение цифровых кодов: 4 – «Да», 3 – «Скорее да, чем нет», 2 – «Трудно сказать», 1 – «Скорее нет, чем да», 0 – «Нет».

### Вопросы:

1. Считаю для себя важным добиваться, чтобы коллектив моего класса работал лучше.
2. Вношу предложения по совершенствованию работы класса.
3. Самостоятельно организую некоторые мероприятия в классе.
4. Участвую в подведении итогов класса в определении ближайших задач.
5. Считаю, что класс способен к дружным самостоятельным действиям.
6. У нас в классе обязанности четко и равномерно распределяются между учащимися.
7. Выборный актив в нашем классе пользуется авторитетом среди всех членов коллектива.
8. Считаю, что актив в нашем классе хорошо и самостоятельно справляется со своими обязанностями.
9. Считаю, что учащиеся нашего класса добросовестно относятся к выполнению общественных обязанностей.
10. Своевременно и точно выполняю решения, принятые собранием или активом класса.
11. Стремлюсь приложить все усилия, чтобы задачи, поставленные перед коллективом, были выполнены.
12. Готов ответить за результаты своей работы и за результаты работы своих товарищей.
13. Мы хорошо представляем себе задачи, которые стоят перед коллективом школы.
14. Учащиеся моего класса часто участвуют в организации разнообразных мероприятий школы.
15. Мы стремимся помочь представителям класса в органах самоуправления школы в решении задач, стоящих перед ними.
16. Мои товарищи и я регулярно участвуем в обсуждении проблем, стоящих перед коллективом школы.

17. Мы стремимся к тому, чтобы сотрудничать в решении задач с другими классами и объединениями.

18. Удовлетворен отношением моих товарищей к другим классам.

19. Мы стремимся помочь другим коллективам, младшим в разрешении трудностей, возникающих между ними.

20. Считаю, что учащиеся, избранные в органы самоуправления школы, пользуются заслуженным авторитетом.

21. Учащиеся моего класса добросовестно относятся к выполнению поручений органов ученического самоуправления всего коллектива.

22. Мы стремимся к тому, чтобы коллектив школы достиг более высоких результатов.

23. Готов отстаивать интересы всего коллектива школы в других коллективах и общественных организациях.

24. Осознаю свою ответственность за результаты работы всего школьного коллектива.

**Обработка результатов.** При обработке результатов 24 предложения разбиваются на 6 групп (блоков). Данная систематизация обусловлена выявлением различных аспектов самоуправления:

- включенность учащихся в самоуправленческую деятельность (предложения 1, 2, 3, 4);
- организованность классного коллектива (предложения 5, 6, 7, 8);
- ответственность членов первичного коллектива за его дела (предложения 9, 10, 11, 12);
- включенность класса в дела общешкольного коллектива (предложения 13, 14, 15, 16);
- отношения класса с другими ученическими общностями (предложения 17, 18, 19, 20);
- ответственность учащихся класса за дела общешкольного коллектива (предложения 21, 22, 23, 24).

По каждому блоку подсчитывается сумма баллов, выставленных всеми участниками опроса. Затем она делится на число участников опроса и на шестнадцать (16 – максимальное количество баллов, которое может указать опрашиваемый в каждом блоке). Уровень самоуправления коллектива класса определяется по результатам выведения коэффициентов первых трех блоков. Если хотя бы один из коэффициентов меньше 0,5 и меньше 0,8 – средний, если больше 0,8 – высокий.

Уровень развития самоуправления всего учебного заведения определяется коэффициентом последних трех блоков. Если каждый из них не превышает 0,55 то уровень самоуправления в коллективе низкий, если выше этого уровня, но ниже 0,85 – уровень развития самоуправления средний; если больше 0,85 – высокий.

**Бланк ответа** учащегося \_\_\_\_\_ класса \_\_\_\_\_ Ф.И. учащегося



№ вопроса	4 - да	3-скорее да, чем нет	2- трудно сказать	1-скорее нет, чем да	0-нет
1					
2					
3					
4					
5					
6					
7					
8					
9					
10					
11					
12					
13					
14					
15					

16					
17					
18					
19					
20					
21					
22					
23					
24					

1. Сумма ответов 1-4 \_\_\_\_\_
2. Сумма ответов 5-8 \_\_\_\_\_
3. Сумма ответов 9-12 \_\_\_\_\_
4. Сумма ответов 13-15 \_\_\_\_\_
5. Сумма ответов 17-20 \_\_\_\_\_
6. Сумма ответов 21 -24 \_\_\_\_\_

Итоговая ведомость диагностического исследования

«Уровень развития самоуправления в ученическом коллективе»

Включенность учащихся в самоуправленческую деятельность	Организованность классного коллектива	Ответственность членов первичного коллектива за его дела	Включенность класса в дела общешкольного коллектива	Отношение класса с другими ученическими общностями	Ответственность учащихся класса за дела общешкольного коллектива

--	--	--	--	--	--

## ИГРА «МОРСКИЕ КОМАНДНЫЕ УЧЕНИЯ»

*(составлена на основе разработки игры «Потерпевшие кораблекрушение», изложенной в книге Кьелла Рудестама «Групповая психотерапия»)*

**Цель:** выявить сформированность эмоционально-психологических отношений учащихся в коллективе класса, определить лидеров классного сообщества.

**Оборудование и инвентарь:** столы экипажей и пункта управления учениями располагаются по кругу (за каждым столом будет сидеть, от 3 до 5 человек), стулья расставляются вдоль стены; на классной доске изображается табло с перечислением предметов, которые будут ранжированы в ходе игры; 30 листов бумаги для записок и 10—15 стандартных листов чистой бумаги; таблички для обозначения номеров или названий экипажей кораблей.

### Ход проведения игры.

1. Учащимся класса предлагается разделить на экипажи кораблей в составе от 3 до 5 человек в каждом и расположиться за расставленными в аудитории столами. Классный руководитель и его помощники (2-3 школьника из числа старшеклассников) занимают стол, который является пунктом управления учениками.

2. Члены экипажей в течение 2—3 минут придумывают названия своих кораблей и сообщают о своем решении участникам игры. На стандартном листе они записывают фамилии и имена членов своей команды.

3. Классный руководитель зачитывает следующую инструкцию: «В нашем классе проводятся морские командные учения. С этой целью сформированы экипажи кораблей. Корабли не имеют постоянной связи друг с другом и с пунктом управления учениями. Только руководитель учений может установить связь с любым кораблем и наладить ее между кораблями. Экипажам необходимо выполнить сложное задание Генерального штаба. Представьте, что в результате пожара ваш корабль тонет летом в Тихом океане. Из-за поломки навигационных приборов вы не знаете, где находитесь, но примерно на расстоянии тысячи миль от ближайшей земли и на таком же расстоянии от водных путей других кораблей. Имущество оставшихся в живых составляет несколько коробок спичек и пять 10-рублевых купюр. Все спасшиеся члены экипажа могут воспользоваться прочным надувным плотом и взять с тонущего корабля 10 предметов. Запишите эти предметы в центре листка для записок, располагая их друг под другом:

- зеркало для бритья;
- 20-литровая канистра с водой;
- одна коробка сухих пайков;
- карта Тихого океана;
- 10-литровая канистра с нефтегазовой смесью;
- транзисторный радиоприемник;
- одна бутылка рома крепостью 80 градусов;
- две коробки шоколада;
- рыболовная снасть;
- плавательная подушка.

Вам необходимо решить, какой из перечисленных предметов следует взять с тонущего корабля

в первую, вторую..., десятую очередь»).

4. Руководитель учений предлагает: «В течение пяти минут каждый из членов команды должен самостоятельно поставить цифровой ранг от 1 до 10 перед перечисленными предметами в зависимости от их важности в данной ситуации».

5. Пункт управления учениями приказывает: «В течение пяти минут каждый экипаж должен принять совместное решение о ранжировании предметов» (ранги предметов ставятся командиром экипажа на стандартном листе бумаги).

6. Поступает указание руководителя учений: «После выработки совместного решения каждому члену экипажа предлагается в течение двух минут принять свое окончательное решение по ранжированию предметов и поставить цифры рангов после наименования предметов».

7. Пункт управления учениями приказывает: «Между экипажами кораблей (называются номера или названия этих кораблей) будет установлена связь на две минуты. У экипажей есть возможность использовать эти минуты, чтобы избежать ошибок и сомнений в своем групповом решении. Дается одна минута для подготовки выхода на связь... Связь между кораблями установлена, можно приступить к работе».

8. Руководитель учений приказывает: «В течение трех минут каждому экипажу принять свое окончательное решение по ранжированию предметов и доложить о нем руководителю учений».

9. Капитаны кораблей поочередно заносят решение своих экипажей на табло и обосновывают коллективную точку зрения своей команды.

10. Руководитель учений заносит на табло правильное ранжирование предметов, а его помощники высчитывают сумму отклонений решений экипажей от правильных рангов предметов:

Предметы	Правильный рейтинг				
		1й корабль	отклонения	2й корабль	отклонения
-Зеркало	1				
-Канистрас водой	3				
-Сухой паек	4				
-Карта Тихого океана	10				
-Канистра со смесью	2				
-Транзистор					

-Бутылка рома					
-Шоколад	9				
-Рыболовная снасть	8				
-Плавательная подушка.	5				
	6				
	7				

### Обоснование правильного ранжирования предметов

1. Зеркало для бритвы. (Важно для сигнализации воздушным и морским спасателям.)
2. 10-литровая канистра с нефтегазовой смесью. (Нефтегазовая смесь может быть зажжена 10-рублевой купюрой и спичкой — естественно, вне плота — и будет плыть по воде, привлекая внимание спасателей.)
3. 20-литровая канистра с водой. (Необходима для утоления жажды.)
4. Одна коробочка сухих пайков. (Обеспечивает основную пищу.)
5. Две коробочки шоколада. (Резервный запас пищи.)
6. Рыболовная снасть. (Оценивается ниже, чем шоколад, потому что в данной ситуации «синица в руке лучше журавля в небе». Нет уверенности, что поймаете рыбу.)
7. Плавательная подушка. (Если кто-то упадет за борт, она может служить спасательным средством.)
8. Одна бутылка рома крепостью 80°. (Содержит 80% алкоголя — достаточно для использования в качестве возможного антисептика при любых травмах; в других случаях имеет малую ценность, поскольку употребление может вызвать обезвоживание организма.)
9. Транзисторный радиоприемник. (Имеет незначительную ценность, так как нет передатчика.)
10. Карта Тихого океана. (Бесполезна без дополнительных навигационных приборов.)

Согласно мнению экспертов, основными вещами, необходимыми человеку при кораблекрушении, являются предметы, служащие для привлечения внимания, и предметы, помогающие выжить до прибытия спасателей. Причина более высокой оценки сигнальных средств по сравнению с предметами поддержания жизни (пищей, водой) заключается в том, что без средств сигнализации почти нет надежды быть обнаруженными и спасенными. К тому же в

большинстве случаев спасатели приходят на помощь в первые 36 часов, а человек может прожить это время без пищи и воды. Навигационные средства имеют сравнительно небольшое значение: если даже маленький спасательный плот и в состоянии достичь земли, невозможно на нем запастись достаточно пищи и воды для жизни в течение этого периода.

11. Каждый учащийся выполняет все действия индивидуально, чтобы определить сумму отклонений своего собственного ранжирования от правильного решения. Свои листочки члены экипажей передают в пункт управления учениями.

12. Руководитель учениями называет и поощряет победителей игры, занявших призовые места в личном и групповом первенстве.

**Анализ результатов игры.** Классный руководитель анализирует состав каждого экипажа корабля, так как распределение учащихся по игровым группам в большинстве случаев соответствует структуре сложившихся межличностных отношений в классном сообществе. Внимание классного наставника должно быть обращено и на выяснение того, кто из учащихся был капитаном того или иного корабля, что позволяет предположить о выполнении этими учащимися лидерской роли в своих группах. Не должны остаться незамеченными и те члены классного сообщества, которые занимали пассивную позицию в работе групп, как бы не находя возможностей, «вписаться» в совместную деятельность. Возможно, что эти учащиеся недостаточно комфортно чувствуют себя в классном коллективе.

## МЕТОДИКА ИЗУЧЕНИЯ УДОВЛЕТВОРЕННОСТИ РОДИТЕЛЕЙ РАБОТОЙ ОБРАЗОВАТЕЛЬНОГО УЧРЕЖДЕНИЯ

(разработана доцентом Е.Н. Степановым)

**Цель:** выявить уровень удовлетворенности родителей работой образовательного учреждения и его педагогического коллектива.

**Ход проведения.** На родительском собрании предлагается родителям внимательно прочитать перечисленные ниже утверждения и оценить степень согласия с ними. Для этого родителю необходимо обвести ниже каждого выражения одну цифру, которая означает ответ, соответствующий его точке зрения.

Цифры означают следующие ответы:

4 - совершенно согласен;

3 - согласен;

2 - трудно сказать;

1- не согласен;

0 - совершенно не согласен.

1. Класс, в котором учится наш ребенок, можно назвать дружным?  
4 3 2 1 0
2. В среде своих одноклассников наш ребенок чувствует себя комфортно?  
4 3 2 1 0
3. Педагоги проявляют доброжелательное отношение к нашему ребенку?  
4 3 2 1 0
4. Мы испытываем чувство взаимопонимания в контактах с администрацией и учителями нашего ребенка?  
4 3 2 1 0
5. В классе, в котором учится наш ребенок, хороший классный руководитель?  
4 3 2 1 0
6. Педагоги справедливо оценивают достижения в учебе нашего ребенка?  
4 3 2 1 0
7. Наш ребенок не перегружен учебными занятиями и домашними заданиями?  
4 3 2 1 0
8. Учителя учитывают индивидуальные особенности нашего ребенка  
4 3 2 1 0
9. В школе проводятся дела, которые полезны и интересны нашему ребенку?  
4 3 2 1 0
10. В школе работают различные кружки, клубы, секции, где может заниматься наш ребенок?  
4 3 2 1 0
11. Педагоги дают нашему ребенку глубокие и прочные знания?

4 3 2 1 0

12. В школе заботятся о физическом развитии и здоровье нашего ребенка?

4 3 2 1 0

13. Учебное заведение способствует формированию достойного поведения нашего ребенка?

4 3 2 1 0

14. Администрация и учителя создают условия для проявления и развития способностей нашего ребенка?

4 3 2 1 0

15. Школа по-настоящему готовит нашего ребенка к самостоятельной жизни?

4 3 2 1 0

**Обработка результатов теста.** Удовлетворенность родителей работой школы «У» определяется как частное от деления общей суммы баллов всех ответов родителей на общее количество ответов.

Если коэффициент  $У \geq 3$ , то это свидетельствует о высоком уровне удовлетворенности; если  $2 \leq У < 3$ , то можно констатировать средний уровень удовлетворенности; если же коэффициент  $У < 2$ , то это является показателем низкого уровня удовлетворенности родителей деятельностью образовательного учреждения.

Уровень удовлетворенности родителей условиями пребывания детей в школе (1, 2, 3, вопросы).

Уровень удовлетворенности родителей организацией работы с родителями и управленческой политикой учреждения (4, 5, 6, 7, вопросы).

Уровень удовлетворенности родителей работой в сфере здоровьясбережения и обеспечения безопасности обучающихся (8, 9, 10, вопросы).

Уровень удовлетворенности родителей организацией внеурочной деятельностью обучающихся (11, 12, вопросы).

Уровень удовлетворенности родителей качеством образовательных услуг (13, 14, 15 вопросы).

Удовлетворенность родителей работой учебного заведения (У) можно определить в процентах. Считается по каждой категории, делится на количество обследуемых родителей. Далее все проценты складываются и делятся на 15 – это получается средний балл удовлетворенности.



**КОМПЛЕКСНАЯ МЕТОДИКА ДЛЯ ИЗУЧЕНИЯ УДОВЛЕТВОРЕННОСТИ  
РОДИТЕЛЕЙ ЖИЗНЕДЕЯТЕЛЬНОСТЬЮ ОБРАЗОВАТЕЛЬНОГО УЧРЕЖДЕНИЯ**  
(разработана А.А. Андреевым)

Часть I

**Цель:** получение количественно выраженной информации об оценке родителями роли образовательного учреждения в воспитании у их детей качеств жизненной компетентности, положительных поведенческих и морально-психологических качеств.

**Ход проведения.** Родителям предлагается заполнить бланк анкеты:

Оцените, пожалуйста, в какой степени образовательное учреждение, которое посещают Ваши дети (Ваш ребенок), воспитывает у них (у него) перечисленные ниже качества личности.

При оценке воспользуйтесь следующей шкалой:

- 5 — в полной мере;
- 4 — в значительной степени;
- 3 — на достаточном уровне;
- 2 — в незначительной степени;
- 1 — практически нет.

Обведите кружком номер ответа, наиболее близкого Вашей личной точке зрения.

54321		1. Аккуратность (умение содержать в порядке вещи).
54321		2. Дисциплинированность (умение следовать установленным правилам в делах).
54321		3. Ответственность (умение держать слово).
54321		4. Воля (умение не отступать перед трудностями).
54321		5. Хорошие манеры поведения.
54321		6. Жизнерадостность (способность принимать жизнь и радоваться жизни).
54321		7. Образованность.
54321		8. Ум (способность здраво и логично мыслить).

54321		9. Высокие жизненные запросы.
54321		10. Самостоятельность (способность самому принимать ответственные жизненные решения).
54321		11. Честность в отношениях с людьми.
54321		12. Доброта в отношениях с людьми.
54321		13. Чуткость в отношениях с людьми.
54321		14. Справедливость в отношениях с людьми.
54321		15. Терпимость к взглядам и мнениям других.

**Обработка полученных данных.** При обработке результатов следует названные в анкете качества личности разделить на три группы:

- а) блок поведенческих качеств (1—5);
- б) блок жизненной компетентности (6—10);
- в) блок морально-психологических качеств личности (11—15).

Необходимо подсчитать средний показатель оценок родителей по каждому блоку, а также общий средний показатель по всей совокупности предложенных 15-ти качеств. Полученные показатели надо соотнести с использованной при анкетировании шкалой. Если средний показатель окажется ниже 3 баллов, то это свидетельствует об оценке родителями роли образовательного учреждения в развитии перечисленных качеств личности у ребенка как недостаточной.

Предварительно подсчитать уровень удовлетворенности каждого родителя в отдельности.

**Анализ:**

Количество родителей, принявших участие в анкетировании

Количество родителей имеющих высокий уровень удовлетворенности школьной жизнью

Количество родителей имеющих средний уровень удовлетворенности школьной жизнью

Количество родителей имеющих низкий уровень удовлетворенности школьной жизнью

Уровень удовлетворенности родителей в развитии поведенческих качеств у детей(1, 2, 3, 4, 5 вопросы)

Уровень удовлетворенности родителей в развитии жизненной компетенции в детях (6, 7, 8, 9, 10 вопросы)

Уровень удовлетворенности родителей в развитии морально-психологических качеств в детях (11, 12, 13, 14, 15 вопросы)

Удовлетворенность родителей по классу (по школе) в целом

**Часть II**

Цель: получение количественно выраженной информации об оценке родителями помощи образовательного учреждения в воспитании у их детей способности к решению основных жизненных проблем.

**Ход проведения.** Родители заполняют опросный лист со следующим текстом:

Утверждения	Совершенно верно	Едва ли это верно	Скорее всего верно	Совершенно верно
<b>Школа помогает ребенку:</b>				
а) поверить в свои силы	1	2	3	4
б) учиться решать	1	2	3	4
<b>в) учиться преодолевать</b>				
а) жизненные трудности	1	2	3	4

б) общаться со сверстниками	1	2	3	4
в) жизненные проблемы	1	2	3	4
г) учиться правильно	1	2	3	4
д) учиться правильно	1	2	3	4

Обведите, пожалуйста, кружком номер утверждения, наиболее близкого Вашей точке зрения на образовательное учреждение, в котором обучается Ваш ребенок (Ваши дети).

**Обработка полученных данных.** Подсчитывается средний показатель оценки родителей по всей совокупности предложенных утверждений. Его значение сопоставляется со шкалой оценивания, использованной в данной методике. Если полученный показатель окажется меньше 3 баллов, то результаты опроса свидетельствуют о низкой оценке родителями помощи образовательного учреждения в воспитании у детей способности к решению основных жизненных проблем.

### Часть III

**Цель:** получение содержательной информации о степени соответствия жизнедеятельности образовательного учреждения представлениям о жизни и жизненным ценностям родителей.

**Ход проведения.** Родителям предлагается заполнить бланк анкеты (возможно проведение и в устной форме, но с обязательной фиксацией содержания ответов):

1. Что больше всего радует Вас в жизни?
2. Что больше всего радует в жизни Вашего ребенка (Ваших детей)?
3. Какие качества Вы больше всего цените в людях?
4. Чего Вы больше всего боитесь в жизни?
5. Чего больше всего боится в жизни Ваш ребенок (Ваши дети)?
6. Какие качества больше всего ценит Ваш ребенок (Ваши дети) в других людях?
7. Какими видите жизненные перспективы Вашего ребенка (Ваших детей)?
8. Какой должна быть хорошая школа?
9. В какой степени школа, где учится Ваш ребенок (Ваши дети), отвечает этим требованиям?
10. Чем и как Вы помогаете школе в воспитании Вашего ребенка (Ваших детей)?

**Обработка полученных данных.** Проводится качественный анализ ответов конкретного родителя, возможно обобщение содержания ответов на каждый вопрос различных социально-демографических групп родителей.

**МЕТОДИКА ИЗУЧЕНИЯ УДОВЛЕТВОРЕННОСТИ ПЕДАГОГОВ  
ЖИЗНЕДЕЯТЕЛЬНОСТЬЮ В ОБРАЗОВАТЕЛЬНОМ  
УЧРЕЖДЕНИИ** *(разработана Е.Н. Степановым)*

**Цель:** определить степень удовлетворенности педагогов жизнедеятельностью в школьном сообществе и своим положением в нем.

Педагогам предлагается прочитать включенные в тест утверждения и с помощью шкалы оценок выразить степень своего согласия с ними. Для этого педагогу следует поставить напротив каждого утверждения одну из пяти цифр, которая означает ответ, соответствующий его точке зрения:

4 — совершенно согласен;

3 — согласен;

2 — трудно сказать;

1 — не согласен;

0 — совершенно не согласен.

1. Я удовлетворен (а) своей учебной нагрузкой.
2. Меня устраивает составленное расписание уроков.
3. Мое рабочее время благодаря собственным усилиям действиям администрации тратится рационально.
4. Меня устраивает работа кафедры (методического объединения) и мое участие в ней.
5. У меня существует реальная возможность повышать свое профессиональное мастерство, проявлять творчество и способности.
6. Я испытываю потребность в профессиональном и личностном росте и стараюсь ее реализовать.
7. Мои достижения и успехи замечаются администрацией и педагогами школы.
8. Мне нравится, что в школе идет научно-методический поиск.
9. У меня сложились с коллегами неконфликтные отношения.
10. Я ощущаю в работе поддержку своих коллег.
11. Мне кажется, что администрация справедливо оценивает результаты моей работы.
12. Я ощущаю доброжелательное отношение к себе со стороны администрации.
13. Я комфортно чувствую себя в среде учащихся.
14. Я удовлетворен(а) отношением учащихся ко мне и моему предмету.
15. В большинстве случаев я испытываю чувство взаимопонимания в контактах с родителями учащихся.
16. Мне кажется, что родители разделяют и поддерживают мои педагогические требования.
17. Мне нравится мой кабинет, оборудование и условия работы в нем.
18. Меня устраивает сложившийся нравственно-психологический климат в школе.
19. На мой взгляд, созданная в школе система научно-методического обеспечения способствует повышению моего профессионального мастерства.
20. Я доволен размером заработной платы и своевременностью ее выплаты.

**Обработка полученных результатов.**

Показателем удовлетворенности педагогов жизнедеятельностью в образовательном учреждении (У) является частное от деления общей суммы баллов всех ответов педагогов на общее количество ответов. Принято считать: если коэффициент У больше или равен 3, то можно констатировать высокий уровень удовлетворенности; если он равен или больше 2, это свидетельствует о средней степени удовлетворенности; если же данный коэффициент меньше 2, то можно предположить, что существует низкая степень удовлетворенности педагогов жизнедеятельностью в школьном сообществе и своим положением в нем.

Наряду с выявлением общей удовлетворенности целесообразно определить, насколько удовлетворены педагоги такими аспектами жизнедеятельности образовательного учреждения, как:

- организация труда (1—4);
- возможность проявления и реализации профессиональных и других личностных качеств педагога (5—8);
- отношения с учителями и администрацией учебного заведения (9—12);
- отношения с учащимися и их родителями (13—16);
- обеспечение деятельности педагога (17—20).

Коэффициент удовлетворенности педагогов перечисленными аспектами жизнедеятельности определяется с помощью тех же вычислительных операций, но подсчитывается сумма баллов и количество ответов лишь по тем утверждениям, которые соответствуют изучаемому аспекту.

**НОРМАТИВНО-ПРАВОВОЕ И  
НАУЧНО-МЕТОДИЧЕСКОЕ ОБЕСПЕЧЕНИЕ  
ДЕЯТЕЛЬНОСТИ КЛАССНОГО РУКОВОДИТЕЛЯ**

1. Конвенция ООН о правах ребенка.
2. Конституция РФ.
3. Федеральный закон «Об образовании в Российской Федерации» (от 29 декабря 2012 г. № 273-ФЗ).
4. Федеральный закон от 29 декабря 2010 г. № 436-ФЗ «О защите детей от информации, причиняющей вред их здоровью и развитию».
5. Федеральный закон от 24 июня 1999 г. № 120 – ФЗ «Об основах системы профилактики безнадзорности и правонарушений несовершеннолетних».
6. Стратегия государственной национальной политики Российской Федерации на период до 2025 года (утверждена Указом Президента Российской Федерации от 19 декабря 2012 г. № 1666).
7. Указ Президента Российской Федерации «О Национальной стратегии действий в интересах детей на 2012–2017 годы».
8. Концепция долгосрочного социально-экономического развития Российской Федерации на период до 2020 года (Распоряжение Правительства Российской Федерации от 17 ноября 2008 г. № 1662-р).
9. Концепция общенациональной системы выявления и развития молодых талантов (Утверждена Президентом Российской Федерации 3 апреля 2012 г.).
10. Национальная образовательная инициатива «Наша новая школа» (от 4 февраля 2010 г. № Пр-271).
11. Концепция духовно-нравственного развития и воспитания личности гражданина России.
12. Концепция профилактики употребления психоактивных веществ в образовательной среде (письмо Минобрнауки России от 05.09.2011 г. № МД-1197/06).
13. Концепция дополнительного образования детей в Российской Федерации (проект).
14. *Данилюк А.Я., Кондаков А.М., Тишков В.А.* Концепция духовно-нравственного развития и воспитания личности гражданина России. – М. : Просвещение, 2009. – 24 с. Серия: Стандарты второго поколения.
15. Федеральный государственный стандарт начального общего образования (утвержден приказом Министерства образования и науки РФ 6.10.2009 г.).
16. Федеральный государственный образовательный стандарт основного общего образования (утвержден приказом Министерства образования и науки РФ 17.12.2010 г. № 1897).
17. Приказ Министерства образования и науки Российской Федерации (Минобрнауки России) от 29 августа 2013 г. № 1008 г. Москва «Об утверждении Порядка организации и осуществления образовательной деятельности по дополнительным общеобразовательным программам».
18. Письмо о направлении Программы развития воспитательной компоненты в общеобразовательных учреждениях (от 13 мая 2013 г. № ИР-352/09).
19. Письмо о направлении Рекомендаций по формированию перечня мер и мероприятий по реализации программы развития воспитательной компоненты в общеобразовательной школе (от 12 июля 2013 г. № 09-879).
20. Методические рекомендации об осуществлении функций классного руководителя педагогическими работниками государственных общеобразовательных учреждений субъектов Российской Федерации и муниципальных общеобразовательных учреждений (приказ Минобрнауки России от 3 февраля 2006 г.

№ 21).



21. Закон Оренбургской области «Об образовании в Оренбургской области» (от 06.09.2013 г. № 1698/506-V-ОЗ).

22. План мероприятий («дорожная карта») «Повышение эффективности и качества услуг в сфере образования Оренбургской области» на 2013–2018 годы (постановление Правительства Оренбургской области от 30.04.2013 г. № 348-п).

23. Рекомендации по организации внеурочной деятельности в рамках реализации федерального государственного образовательного стандарта начального и общего образования в Оренбургской области (письмо министерства образования Оренбургской области от 20.09.2010 г.).

24. Концепция «Воспитание оренбуржца XXI века» (утв. решением коллегии министерства образования Оренбургской области от 26 мая 2006 г.).

**ИНФОРМАЦИОННАЯ ПОДДЕРЖКА  
ВОСПИТАТЕЛЬНОЙ ДЕЯТЕЛЬНОСТИ  
(образовательные сайты)**

- Открытый класс. Сетевые образовательные сообщества  
<http://www.openclass.ru/>
- Социальная сеть работников образования «Наша сеть» <http://nsportal.ru/>
- Учительский портал <http://www.uclportal.ru/>
- Фестиваль педагогических идей «Открытый урок»  
<http://festival.1september.ru/>
- ИнтеВики <http://wiki.iteach.ru/index.php/>
- Центр дистанционного образования «Эйдос» <http://www.eidos.ru/>
- Портал «Менеджер образования» <http://www.menobr.ru/>
- Всероссийский интернет-педсовет <http://pedsovet.org/>
- Министерство образования и науки РФ <http://минобрнауки.рф/>
- Министерство образования Оренбургской области <http://www.minobr.orb.ru/>
- Институт повышения квалификации и профессиональной переподготовки работников образования Оренбургского государственного педагогического университета <http://www.orenipk.ru/>
- Дополнительное образование <http://dopedu.ru/>

## Программа коррекционной работы

Программа коррекционной работы составлена в соответствии с Федеральным государственным образовательным стандартом и направлена на создание комплексной помощи детям с ОВЗ.

Программа коррекционной работы является неотъемлемым структурным компонентом основной образовательной программы образовательной организации. ПКР разрабатывается для обучающихся с ограниченными возможностями здоровья (далее – ОВЗ).

Обучающийся с ОВЗ – физическое лицо, имеющее недостатки в физическом и(или) психологическом развитии, подтвержденные психолого-медико-педагогической комиссией и препятствующие получению образования без создания специальных условий.

Содержание образования и условия организации обучения и воспитания обучающихся с ОВЗ определяются адаптированной образовательной программой, а для инвалидов – индивидуальной программой реабилитации инвалида. Адаптированная образовательная программа – образовательная программа, адаптированная для обучения лиц с ОВЗ с учетом особенностей их психофизического развития, индивидуальных возможностей и при необходимости обеспечивающая коррекцию нарушений развития и социальную адаптацию указанных лиц.

Программа коррекционной работы предусматривает создание специальных условий обучения и воспитания, позволяющих учитывать особые образовательные потребности детей с ограниченными возможностями здоровья посредством индивидуализации и дифференциации образовательного процесса.

Программа коррекционной работы предусматривает как вариативные формы получения образования, так и различные варианты специального сопровождения детей с ограниченными возможностями здоровья. Это могут быть формы обучения в общеобразовательном классе по общей образовательной программе основного общего образования или по индивидуальной программе, с использованием надомной формы обучения, в том числе, с использованием дистанционных технологий. Варьироваться могут степень участия специалистов сопровождения, а также организационные формы работы.

Программа коррекционной работы обеспечивает:

- ... выявление и удовлетворение особых образовательных потребностей обучающихся с ограниченными возможностями здоровья при освоении ими основной образовательной программы основного общего образования;
- ... определение особенностей организации образовательного процесса и условий интеграции для рассматриваемой категории детей в соответствии с индивидуальными особенностями каждого ребенка, структурой нарушения развития и степенью выраженности (в соответствии с рекомендациями психолого-медико-педагогической комиссии);
- ... осуществление индивидуально ориентированной социально-психолого-педагогической и медицинской помощи обучающимся с ограниченными возможностями здоровья с учётом особенностей психического и (или) физического развития, индивидуальных возможностей детей (в соответствии с рекомендациями психолого-медико-педагогической комиссии);
  - разработка и реализация индивидуальных программ, учебных планов, организация индивидуальных и (или) групповых занятий для детей с выраженным нарушением в физическом и (или) психическом развитии, сопровождаемые поддержкой тьютора образовательного учреждения;
- ... обеспечение возможности воспитания и обучения по дополнительным образовательным программам социально-педагогической и других направленностей, получения дополнительных образовательных коррекционных услуг;

- ... формирование зрелых личностных установок, способствующих оптимальной адаптации в условиях реальной жизненной ситуации;
- ... расширение адаптивных возможностей личности, определяющих готовность к решению доступных проблем в различных сферах жизнедеятельности;
- ... развитие коммуникативной компетенции, форм и навыков конструктивного личностного общения в группе сверстников;
- ... реализация комплексной системы мероприятий по социальной адаптации и профессиональной ориентации обучающихся с ограниченными возможностями здоровья;
- ... оказание консультативной и методической помощи родителям (законным представителям) детей с ограниченными возможностями здоровья по медицинским, социальным, правовым и другим вопросам.

### **Цель и задачи программы коррекционной работы обучающимися при получении основного общего образования.**

**Цель программы коррекционной работы:** формирование комплексной системы психолого-медико-педагогической и социальной помощи обучающимся с ОВЗ для успешного освоения основной образовательной программы на основе компенсации первичных нарушений и преемственности производных отклонений в развитии, активизации ресурсов социально-психологической адаптации личности ребенка.

Задачи отражают разработку и реализацию содержания основных направлений коррекционной работы (диагностическое, коррекционно-развивающее, консультативное, информационно-просветительское). При составлении программы коррекционной работы могут быть выделены следующие задачи:

1. Выявление и удовлетворение особых образовательных потребностей обучающихся с ОВЗ и оказание им специализированной помощи при освоении основной образовательной программы основного общего образования;
2. Определение оптимальных специальных условий для получения основного общего образования обучающимися с ОВЗ, для развития их личностных, познавательных, коммуникативных способностей;
3. Разработка и реализация индивидуально-ориентированных коррекционных образовательных программ, учебных планов для обучения школьников с ОВЗ с учетом особенностей их психофизического развития, индивидуальных возможностей;
4. Реализация комплексного психолого-медико-социального сопровождения обучающихся с ОВЗ (в соответствии с рекомендациями психолого-медико-педагогической комиссии (ПМПК), психолого-медико-педагогического консилиума образовательной организации (ПМПк));
5. Реализация комплексной системы мероприятий по социальной адаптации и профессиональной ориентации обучающихся с ОВЗ;
6. Обеспечение сетевого взаимодействия специалистов разного профиля в комплексной работе с обучающимися с ОВЗ;
7. Осуществление информационно-просветительской и консультативной работы с родителями (законными представителями) обучающихся с ОВЗ.

#### **Принципы коррекционной работы:**

**Преемственность.** Принцип обеспечивает создание единого образовательного пространства при переходе от начального общего образования к основному общему образованию, способствует достижению личностных, метапредметных, предметных результатов освоения основной образовательной программы основного общего образования, необходимых обучающимся с ограниченными возможностями здоровья для продолжения образования. Принцип обеспечивает связь программы коррекционной работы с другими разделами программы основного общего

образования: программой развития универсальных учебных действий у обучающихся на ступени основного общего образования, программой профессиональной ориентации обучающихся на ступени основного общего образования, программой формирования и развития ИКТ-компетентности обучающихся, программой социальной деятельности обучающихся.

**Принцип системности** – единство в подходах к диагностике, обучению и коррекции нарушений детей с ОВЗ, взаимодействие учителей и специалистов различного профиля в решении проблем этих детей;

**Непрерывность.** Принцип гарантирует ребёнку и его родителям (законным представителям) непрерывность помощи до полного решения проблемы или определения подхода к её решению.

**Принцип обходного пути** – формирование новой функциональной системы в обход пострадавшего звена, опоры на сохранные анализаторы;

**Принцип комплексности** – преодоление нарушений должно носить комплексный медико-психолого-педагогический характер и включать совместную работу педагогов и ряда специалистов (учитель-логопед, учитель-дефектолог (олигофренопедагог, сурдопедагог, тифлопедагог), педагог-психолог, медицинские работники, социальный педагог и др.).

**Рекомендательный характер оказания помощи.** Принцип обеспечивает соблюдение гарантированных законодательством прав родителей (законных представителей) детей с ограниченными возможностями здоровья выбирать формы получения детьми образования, образовательные учреждения, формы обучения, защищать законные права и интересы детей, включая обязательное согласование с родителями (законными представителями) вопроса о направлении (переводе) детей с ограниченными возможностями здоровья в специальные (коррекционные) образовательные учреждения, классы (группы).

### **Перечень и содержание индивидуально ориентированных коррекционных направлений работы, способствующих освоению обучающимися с особыми образовательными потребностями основной образовательной программы основного общего образования**

Направления коррекционной работы – диагностическое, коррекционно-развивающее, консультативное, информационно-просветительское – раскрываются содержательно в разных организационных формах деятельности образовательной организации (учебной урочной и внеурочной, внеучебной). Это может быть отражено в учебном плане освоения основной образовательной программы.

#### **Характеристика содержания направлений коррекционной работы**

**Диагностическая работа** включает в себя следующее:

- выявление особых образовательных потребностей обучающихся с ОВЗ при освоении основной образовательной программы основного общего образования;
- проведение комплексной социально-психолого-педагогической диагностики нарушений в психическом и (или) физическом развитии обучающихся с ОВЗ;
- определение уровня актуального и зоны ближайшего развития обучающегося с ОВЗ, выявление его резервных возможностей;
- изучение развития эмоционально-волевой, познавательной, речевой сфер и личностных особенностей обучающихся;
- изучение социальной ситуации развития и условий семейного воспитания ребенка;
- изучение адаптивных возможностей и уровня социализации ребенка с ОВЗ;
- мониторинг динамики развития, успешности освоения образовательных программ основного общего образования.

**Коррекционно-развивающая работа** включает в себя следующее:

- разработку и реализацию индивидуально ориентированных коррекционных программ; выбор и использование специальных методик, методов и приемов обучения в соответствии с особыми образовательными потребностями обучающихся с ОВЗ;
- организацию и проведение индивидуальных и групповых коррекционно-развивающих занятий, необходимых для преодоления нарушений развития и трудностей обучения;
- коррекцию и развитие высших психических функций, эмоционально-волевой, познавательной и коммуникативно-речевой сфер;
- развитие и укрепление зрелых личностных установок, формирование адекватных форм утверждения самостоятельности, личностной автономии;
- формирование способов регуляции поведения и эмоциональных состояний;
- развитие форм и навыков личностного общения в группе сверстников, коммуникативной компетенции;
- развитие компетенций, необходимых для продолжения образования и профессионального самоопределения;
- совершенствование навыков получения и использования информации (на основе ИКТ), способствующих повышению социальных компетенций и адаптации в реальных жизненных условиях;
- социальную защиту ребенка в случаях неблагоприятных условий жизни при психотравмирующих обстоятельствах.

**Консультативная работа** включает в себя следующее:

- выработку совместных обоснованных рекомендаций по основным направлениям работы с обучающимися с ОВЗ, единых для всех участников образовательного процесса;
- консультирование специалистами педагогов по выбору индивидуально ориентированных методов и приемов работы с обучающимися с ОВЗ, отбора и адаптации содержания предметных программ;
- консультативную помощь семье в вопросах выбора стратегии воспитания и приемов коррекционного обучения ребенка с ОВЗ;
- консультационную поддержку и помощь, направленные на содействие свободному и осознанному выбору обучающимися с ОВЗ профессии, формы и места обучения в соответствии с профессиональными интересами, индивидуальными способностями и психофизиологическими особенностями.

**Информационно-просветительская работа** включает в себя следующее:

- информационную поддержку образовательной деятельности обучающихся с особыми образовательными потребностями, их родителей (законных представителей), педагогических работников;
- различные формы просветительской деятельности (лекции, беседы, информационные стенды, печатные материалы), направленные на разъяснение участникам образовательного процесса – обучающимся (как имеющим, так и не имеющим недостатки в развитии), их родителям (законным представителям), педагогическим работникам – вопросов, связанных с особенностями образовательного процесса и сопровождения обучающихся с ОВЗ;
- проведение тематических выступлений для педагогов и родителей (законных представителей) по разъяснению индивидуально-типологических особенностей различных категорий детей с ОВЗ.

Направление работы	Основное содержание	Исполнители
	<ul style="list-style-type: none"> <li>• выявление особых образовательных потребностей обучающихся с ограниченными возможностями здоровья при освоении основной образовательной программы основного общего</li> </ul>	педагог-психолог педагог-психолог,

<p><i>Диагностическая работа</i></p>	<p>образования;</p> <ul style="list-style-type: none"> <li>• разработка индивидуального образовательного маршрута ребёнка с ОВЗ в рамках образовательного учреждения;</li> <li>• проведение комплексной социально-психолого-педагогической диагностики нарушений в психическом и (или) физическом развитии обучающихся с ограниченными возможностями здоровья;</li> <li>• определение уровня актуального и зоны ближайшего развития обучающегося с ограниченными возможностями здоровья, выявление его резервных возможностей;</li> <li>• изучение развития эмоционально-волевой, познавательной, речевой сфер и личностных особенностей обучающихся;</li> <li>• изучение социальной ситуации развития и условий семейного воспитания ребёнка;</li> <li>• изучение адаптивных возможностей и уровня социализации ребёнка с ограниченными возможностями здоровья;</li> <li>• системный разносторонний контроль за уровнем и динамикой развития ребёнка с ограниченными возможностями здоровья (мониторинг динамики развития, успешности освоения образовательных программ основного общего образования).</li> </ul>	<p>учитель-логопед (по согласованию), социальный педагог педагог-психолог педагог-психолог, учитель-логопед (по согласованию), педагог-психолог, социальный педагог педагог-психолог,  педагог-психолог, координатор</p>
<p><i>Коррекционно-развивающая работа</i></p>	<ul style="list-style-type: none"> <li>• реализация комплексного индивидуально ориентированного социально-психолого-педагогического в условиях образовательного процесса обучающихся с ограниченными возможностями здоровья с учётом особенностей психофизического развития;</li> <li>• выбор оптимальных для развития ребёнка с ограниченными возможностями здоровья коррекционных программ/методик, методов и приёмов обучения в соответствии с его особыми образовательными потребностями;</li> <li>• организация и проведение индивидуальных и групповых коррекционно-развивающих занятий, необходимых для преодоления нарушений развития и трудностей обучения;</li> <li>• коррекция и развитие высших психических функций, эмоционально-волевой, познавательной и речевой сфер;</li> <li>• развитие универсальных учебных действий в соответствии с требованиями основного общего образования;</li> <li>• развитие и укрепление зрелых личностных установок, формирование адекватных форм утверждения самостоятельности, личностной автономии;</li> <li>• формирование способов регуляции</li> </ul>	<p>психолог  педагог-психолог  педагог-психолог, учитель-логопед (по согласованию),  педагог-психолог педагог-психолог педагог-психолог</p>

	<p>поведения и эмоциональных состояний;</p> <ul style="list-style-type: none"> <li>• развитие форм и навыков личностного общения в группе сверстников, коммуникативной компетенции;</li> <li>• развитие компетенций, необходимых для продолжения образования и профессионального самоопределения;</li> <li>• формирование навыков получения и использования информации (на основе ИКТ), способствующих повышению социальных компетенций и адаптации в реальных жизненных условиях;</li> <li>• социальная защита ребёнка в случаях неблагоприятных условий жизни при психотравмирующих обстоятельствах.</li> </ul>	<p>педагог-психолог педагог-психолог педагог-психолог, классный руководитель социальный педагог педагог-психолог</p>
<i>Консультативная работа</i>	<ul style="list-style-type: none"> <li>• выработка совместных обоснованных рекомендаций по основным направлениям работы с обучающимися с ограниченными возможностями здоровья, единых для всех участников образовательного процесса;</li> <li>• консультирование специалистами педагогов по выбору индивидуально ориентированных методов и приёмов работы с обучающимися с ограниченными возможностями здоровья;</li> <li>• консультативная помощь семье в вопросах выбора стратегии воспитания и приёмов коррекционного обучения ребёнка с ограниченными возможностями здоровья;</li> <li>• консультационная поддержка и помощь, направленные на содействие свободному и осознанному выбору обучающимися с ограниченными возможностями здоровья профессии, формы и места обучения в соответствии с профессиональными интересами, индивидуальными способностями и психофизиологическими особенностями.</li> </ul>	<p>Педагог-психолог, классный руководитель  педагог-психолог классный руководитель  педагог-психолог  педагог-психолог</p>
<i>Информационно-просветительская работа</i>	<ul style="list-style-type: none"> <li>• информационная поддержка образовательной деятельности обучающихся с особыми образовательными потребностями, их родителей (законных представителей), педагогических работников;</li> <li>• различные формы просветительской деятельности (лекции, беседы, информационные стенды, печатные материалы), направленные на разъяснение участникам образовательного процесса — обучающимся (как имеющим, так и не имеющим недостатки в развитии), их родителям (законным представителям), педагогическим работникам — вопросов, связанных с особенностями образовательного процесса и сопровождения обучающихся с ограниченными возможностями здоровья;</li> <li>• проведение тематических выступлений для педагогов и родителей (законных</li> </ul>	<p>Педагог-психолог  педагог-психолог классный руководитель  педагог-</p>



	представителей) по разъяснению индивидуально-типологических особенностей различных категорий детей с ограниченными возможностями здоровья.	психолог
--	--	----------

**Система комплексного психолого-медико-социального сопровождения и поддержки обучающихся с ограниченными возможностями здоровья, включающая комплексное обследование, мониторинг динамики развития, успешности освоения основной образовательной программы основного общего образования**

Для реализации требований к программе коррекционной работы, обозначенных в ФГОС ООО, наряду с основными учителями включены следующие специалисты: педагог-психолог, учитель-логопед, учитель-дефектолог (олигофренопедагог по согласованию).

**Этапы организации программы коррекционной работы:**

**Подготовительный этап:** определяется нормативно-правовое обеспечение коррекционной работы, анализируется состав детей с ОВЗ образовательной организации, их особые образовательные потребности; сопоставляются результаты обучения этих детей на предыдущем уровне образования; создается (систематизируется, дополняется) фонд методических рекомендаций по обучению данных категорий учащихся с ОВЗ.

**Основной этап:** разрабатываются общая стратегия обучения и воспитания учащихся с ОВЗ, организация и механизм реализации коррекционной работы; раскрываются направления и ожидаемые результаты коррекционной работы, описываются специальные требования к условиям реализации ПКР. Особенности содержания индивидуально-ориентированной работы могут быть представлены в рабочих коррекционных программах, которые прилагаются к ПКР.

**Заключительный этап:** осуществляется внутренняя экспертиза программы, возможна ее доработка; проводится обсуждение хода реализации программы на школьных консилиумах, методических объединениях групп педагогов и специалистов, работающих с детьми с ОВЗ; принимается итоговое решение.

Для реализации коррекционной программы в образовательной организации создана служба комплексного психолого-медико-социального сопровождения и поддержки обучающихся с ОВЗ.

Психолого-медико-социальная помощь оказывается детям на основании заявления или согласия в письменной форме их родителей (законных представителей).

Комплексное психолого-медико-социальное сопровождение и поддержка обучающихся с ОВЗ обеспечивается специалистами образовательной организации (педагогом-психологом, медицинским работником, социальным педагогом, учителем-логопедом), регламентируются локальными нормативными актами образовательной организации, а также ее уставом. Реализуется преимущественно во внеурочной деятельности.

**Условия сопровождения и поддержки обучающихся:**

- Тесное взаимодействие специалистов при участии педагогов образовательной организации, представителей администрации и родителей (законных представителей).

- Медицинская поддержка и сопровождение обучающихся с ОВЗ. Так, медицинский работник участвует в диагностике школьников с ОВЗ и в определении их индивидуального образовательного маршрута, проводит консультации педагогов и родителей. В случае необходимости оказывает экстренную (неотложную) помощь (купирует приступ эпилепсии, делает инъекции (инсулин) и др.). Медицинский работник, являясь сотрудником профильного медицинского учреждения, осуществляет взаимодействие с родителями детей с ОВЗ.

- Социально-педагогическое сопровождение школьников с ОВЗ в общеобразовательной организации осуществляет социальный педагог. Деятельность

социального педагога направлена на защиту прав всех обучающихся, охрану их жизни и здоровья, соблюдение их интересов; создание для школьников комфортной и безопасной образовательной среды. Социальный педагог (совместно с педагогом-психологом) участвует в изучении особенностей школьников с ОВЗ, их условий жизни и воспитания, социального статуса семьи; выявлении признаков семейного неблагополучия; своевременно оказывает социальную помощь и поддержку обучающимся и их семьям в разрешении конфликтов, проблем, трудных жизненных ситуаций, затрагивающих интересы подростков с ОВЗ. Участвует в проведении профилактической и информационно-просветительской работы по защите прав и интересов школьников с ОВЗ; в выборе профессиональных склонностей и интересов. Основными формами работы социального педагога являются: урок (за счет классных часов), внеурочные индивидуальные (подгрупповые) занятия; беседы (со школьниками, родителями, педагогами), индивидуальные консультации (со школьниками, родителями, педагогами). Выступления специалиста на родительских собраниях, на классных часах в виде информационно-просветительских лекций и сообщений. Социальный педагог взаимодействует с педагогом-психологом, учителем-дефектологом, учителем-логопедом, педагогом класса, в случае необходимости с медицинским работником, а также с родителями (их законными представителями), специалистами социальных служб, органами исполнительной власти по защите прав детей.

- Психологическое сопровождение обучающихся с ОВЗ осуществляется в рамках реализации основных направлений психологической службы. Педагог-психолог проводит занятия по комплексному изучению и развитию личности школьников с ОВЗ. Работа организована индивидуально и в мини-группах. Основные направления деятельности школьного педагога-психолога состоят в проведении психодиагностики; развитии и коррекции эмоционально-волевой сферы обучающихся; совершенствовании навыков социализации и расширении социального взаимодействия со сверстниками (совместно с социальным педагогом); разработке и осуществлении развивающих программ; психологической профилактике, направленной на сохранение, укрепление и развитие психологического здоровья учащихся с ОВЗ. Помимо работы со школьниками педагог-психолог проводит консультативную работу с педагогами, администрацией школы и родителями по вопросам, связанным с обучением и воспитанием учащихся. Кроме того, в течение года педагог-психолог (психолог) осуществляет информационно-просветительскую работу с родителями и педагогами. Данная работа проводится в рамках функционирования «Школы ответственного родительства» (включает чтение лекций, проведение обучающих семинаров и тренингов).

- В реализации диагностического направления работы принимают участие как учителя класса (аттестация учащихся в начале, середине и конце учебного года), так и специалисты (проведение диагностики в начале, середине и в конце учебного года).

Реализация данных требований отслеживается на ПМПк, которая является внутришкольной формой организации сопровождения детей с ОВЗ, положение и регламент работы разработаны образовательной организацией самостоятельно и утверждены локальными актами.

**Механизм взаимодействия, предусматривающий общую целевую и единую стратегическую направленность работы с учетом вариативно-деятельностной тактики учителей, специалистов в области коррекционной педагогики, специальной психологии, медицинских работников организации, осуществляющей образовательную деятельность, других образовательных организаций и институтов общества, реализующийся в единстве урочной, внеурочной и внешкольной деятельности**

Одним из основных механизмов реализации коррекционной работы является

оптимально выстроенное взаимодействие специалистов образовательного учреждения, обеспечивающее системное сопровождение детей с ограниченными возможностями здоровья специалистами различного профиля в образовательном процессе.

Такое взаимодействие включает:

- комплексность в определении и решении проблем ребёнка, предоставлении ему квалифицированной помощи специалистов разного профиля;
- многоаспектный анализ личностного и познавательного развития ребёнка;
- составление индивидуальных планов общего образования и коррекции отдельных сторон учебно-познавательной, речевой, эмоционально-волевой и личностной сфер ребёнка.

В качестве ещё одного механизма реализации коррекционной работы следует обозначить социальное партнёрство, которое предполагает профессиональное взаимодействие образовательного учреждения с внешними ресурсами (организациями различных ведомств, общественными организациями и другими институтами общества). Социальное партнёрство включает:

- сотрудничество с учреждениями образования и другими ведомствами по вопросам преемственности обучения, развития и адаптации, социализации, здоровьесбережения детей с ограниченными возможностями здоровья;
- сотрудничество со средствами массовой информации, а также с негосударственными структурами, прежде всего с общественными объединениями инвалидов, организациями родителей детей с ограниченными возможностями здоровья;
- сотрудничество с родительской общественностью.

Целесообразно составление нелинейного расписания в учебной урочной деятельности, при котором возможно проведение уроков специалистами с обучающимися со сходными нарушениями из разных классов параллели по специальным предметам (разделам), отсутствующим в учебном плане нормально развивающихся сверстников. Например, «Развитие речи» для обучающихся с нарушениями речи, слуха, задержкой психического развития и т. п.

Также эта работа осуществляется в учебной внеурочной деятельности в группах класса, в группах на параллели, в группах на уровне образования по специальным предметам.

В учебной внеурочной деятельности проводятся коррекционные занятия со специалистами (учитель-логопед, учитель-дефектолог, педагог-психолог) по индивидуально ориентированным коррекционным программам.

Во внеучебной внеурочной деятельности коррекционная работа осуществляется по адаптированным программам дополнительного образования разной направленности (художественно-эстетическая, оздоровительная, ритмика и др.), опосредованно стимулирующих и корригирующих развитие школьников с ОВЗ.

Для развития потенциала обучающихся с ОВЗ специалистами и педагогами с участием самих обучающихся и их родителей (законных представителей) разрабатываются индивидуальные учебные планы.

Реализация индивидуальных учебных планов для детей с ОВЗ осуществляется педагогами и специалистами и сопровождается дистанционной поддержкой, а также поддержкой тьютора образовательной организации.

При реализации содержания коррекционной работы распределены зоны ответственности между учителями и разными специалистами:

<i>Направление</i>	<i>Цель</i>	<i>Форма</i>	<i>Содержание</i>	<i>Предполагаемый результат</i>
Педагогическая коррекция	Исправление или Сглаживание отклонений и	уроки и внеурочные	Реализация программ коррекционных занятий на основе	Освоение обучающимися образовательной

	Нарушений	занятия	реализуемых	УМК.	программы
--	-----------	---------	-------------	------	-----------

	развития, преодоление Трудностей Обучения		Осуществление индивидуального подхода обучения ребенка с ОВЗ.	
Психологи ческая коррекция	Коррекция и развитие высших Психических функций, познавательной, речевой и эмоционально- волевой сфер	коррекци онно- развиваю щие занятия	Реализация коррекционно развивающих программ и методических разработок с обучающимися с ОВЗ	Сформированность психических процессов, необходимых для освоения образовательной программы
Медицинск ая коррекция	Коррекция Физического Здоровья обучающегося. Лечебно- профилактически е мероприятия	оздоровит ельные процедур ы; спецмедг руппа	План оздоровительных мероприятий для обучающихся с ОВЗ	Улучшение физического здоровья обучающихся

Обсуждения проводятся на ППк образовательной организации, методических объединениях рабочих групп и др.

Механизм реализации коррекционной работы раскрывается в учебном плане, во взаимосвязи ПКР и рабочих коррекционных программ, во взаимодействии разных педагогов (учителя, социальный педагог, педагог дополнительного образования и др.) и специалистов (учитель-логопед, учитель-дефектолог (олигофренопедагог), педагог-психолог, медицинский работник) внутри образовательной организации; в сетевом взаимодействии в многофункциональном комплексе и с образовательными организациями, осуществляющими образовательную деятельность.

Взаимодействие включает в себя следующее:

- комплексность в определении и решении проблем обучающегося, предоставлении ему специализированной квалифицированной помощи;
- многоаспектный анализ личностного и познавательного развития обучающегося;
- составление комплексных индивидуальных программ общего развития и коррекции отдельных сторон учебно-познавательной, речевой, эмоционально-волевой и личностной сфер ребенка.

### **Планируемые результаты коррекционной работы**

Универсальные компетенции ребенка с ограниченными возможностями здоровья, формирующиеся в процессе реализации программы коррекционной работы:

- умение организовывать собственную жизнедеятельность по достижению состояния индивидуального благополучия (соматического, психологического и социального) с учетом возможностей своего здоровья;
- умение активно включаться в совместную деятельность, взаимодействовать со сверстниками и взрослыми для сохранения и укрепления личного и общественного здоровья как социокультурного феномена;
- умение воспринимать и переводить в личностные смыслы информацию по здоровьесберегающей тематике в процессе взаимодействия со сверстниками и взрослыми людьми.

Личностные результаты ребенка с ограниченными возможностями здоровья в результате реализации программы коррекционной работы:

- активное включение в общение и взаимодействие со сверстниками на принципах сохранения и укрепления личного и общественного здоровья;

– проявление позитивных качеств личности и управление своими эмоциями в различных ситуациях риска нарушения здоровья в процессе взаимодействия со сверстниками и взрослыми людьми;

– проявление дисциплинированности и упорства в образовательной деятельности для достижения значимых личных результатов при условии сохранения и укреплении личного здоровья.

*Метапредметные результаты ребенка с ограниченными возможностями здоровья в результате реализации программы коррекционной работы:*

– характеристика личного здоровья как социально-культурного феномена, его объективная интегрированная оценка на основе освоенных знаний и имеющегося опыта;

– обеспечение защиты и сохранения личного здоровья во всех его проявлениях позитивными средствами, соответствующими индивидуальным и типологически возрастным особенностям;

– планирование и организация самостоятельной деятельности (учебной и досуговой) с учетом индивидуальных возможностей и требования сохранения и совершенствования индивидуального здоровья во всех его проявлениях;

– анализ и объективная оценка результатов собственной деятельности на основе интеграции единых требований к сверстникам и индивидуальных возможностей особого ребенка по их достижению;

– управление своим эмоциональным состоянием при общении со сверстниками и взрослыми с целью сохранения эмоционального благополучия.

***Методы оценки результатов.***

Оценка эффективности проводимой коррекционной работы осуществляется посредством применения следующих психодиагностических методов (опрос, тестирование, анкетирование, наблюдение) и методик:

1. Опросник Айзенка (вариант для подростков);

2. Методика «корректирующая проба»;

3. Методика «Матрицы Равена»;

4. Метод пиктограмм (по А. Р. Лурия); шкала оценки тревожности Спилбергера;

5. методика изучения самооценки (по Будасси, Дембо—Рубинштейн и др.);

6. Социометрия;

7. ГОЛ (групповая оценка личности)

8. Методика «Карта интересов»;

***Мониторинг динамики развития детей, их успешности в освоении основной образовательной программы основного общего образования, корректировка коррекционных мероприятий.***

Мониторинг динамики развития детей, их успешности в освоении основной образовательной программы основного общего образования, корректировку коррекционных мероприятий осуществляет школьный психолого-медико-педагогический консилиум.

*Мониторинговая деятельность предполагает:*

- отслеживание динамики развития учащихся с ОВЗ и эффективности индивидуальных коррекционно-развивающих программ;
- перспективное планирование коррекционно-развивающей работы.

Психолого-медико-педагогический консилиум анализирует выполнение индивидуального плана коррекционно-развивающей работы с конкретными учащимися, даёт рекомендации для следующего этапа обучения. Другая задача школьного консилиума — выбор дифференцированных педагогических условий, необходимых для обеспечения общей коррекционной направленности учебно-воспитательного процесса, включающей активизацию познавательной деятельности детей, повышение уровня их умственного и речевого развития, сохранение и поддержание здоровья, нормализацию учебной деятельности, профилактику и

коррекцию негативных тенденций эмоционально-личностного развития. Коррекционная работа ведётся в тесном сотрудничестве с семьей ученика.

Представленный ниже план реализации коррекционно-развивающей деятельности и программа мониторинга являются базовыми элементами программы коррекционной работы общеобразовательного учреждения.

### Диагностический модуль

**Цель:** выявление характера и интенсивности трудностей развития детей проведение комплексного обследования и подготовка рекомендаций по оказанию психолого-медико-педагогической помощи.

Задачи (направления деятельности)	Планируемые результаты	Виды и формы деятельности, мероприятия	Сроки	Ответственные
<b>Медицинская диагностика</b>				
Определить состояние физического и психического здоровья детей.	Выявление состояния физического и психического здоровья детей.	Изучение результатов медицинских осмотров ребенка, беседа с родителями, наблюдение классного руководителя, анализ работ обучающихся	Сентябрь	Медицинский работник классный руководитель
<b>Психолого-педагогическая диагностика</b>				
Организация диагностического минимума по изучению психологической готовности к переходу в среднее звено	Внесение изменений в банк данных обучающихся, нуждающихся в специализированной помощи	Наблюдение, психологическое обследование; анкетирование родителей, беседы с педагогами	март (4 класс)	Заместитель директора по УВР психолог, учитель начальных классов, учителя-предметники
Диагностика адаптации к изменившимся условиям школьной жизни	Анализ причин возникновения трудностей в обучении. Выявить резервные возможности	Диагностирование. Выбор индивидуальной образовательной траектории для решения имеющихся проблем	ноябрь (5 класс)	Психолог, классный руководитель, учителя-предметники
Изучение межличностных отношений, акцентуаций характера,	Улучшение психологического климата в классе, повышение	Наблюдение, психологическое обследование	декабрь-февраль (6-8 классы)	психолог, классный руководитель

уровня тревожности	психологической адаптивности			
Сформированность профплана	Повышение психологической адаптивности в условиях профессионального самоопределения.	Тестирование, анкетирование	апрель (9 классы)	Заместитель директора по УВР психолог, классный руководитель
<b>Социально – педагогическая диагностика</b>				
Изучение уровня организованности ребенка; уровень знаний по предметам	Получение объективной информации об организованности ребенка, умения учиться, особенностей личности, уровня знаний по предметам.	Анкетирование, наблюдение во время занятий, беседа с родителями. Составление характеристики.	Сентябрь - октябрь	Классный руководитель Социальный педагог, учителя-предметники

### Коррекционно-развивающий модуль

**Цель:** обеспечение своевременной специализированной помощи в освоении содержания образования и коррекции недостатков в познавательной и эмоционально-личностной сфере детей «группы риска».

Задачи (направления) деятельности	Планируемые результаты	Виды и формы деятельности, мероприятия	Сроки	Ответственные
<b>Психолого-педагогическая работа</b>				
Обеспечить педагогическое сопровождение детей «группы риска»	позитивная динамика Учебных достижениях и поведении	Разработать план индивидуальной помощи в преодолении трудностей в обучении. Разработать план работы с классом и внести мероприятия для детей «группы риска». Осуществление педагогического мониторинга достижений школьника.	В течение года	Классный руководитель
Обеспечить психологическое сопровождение детей с ОВЗ	Позитивная динамика развиваемых параметров	1.Формирование групп для коррекционной работы. 2.Составление расписания занятий. 3. Проведение коррекционных	В течение года	Заместитель директора по УВР психолог



		занятий. 4. Отслеживание динамики развития ребенка		
<b>Лечебно – профилактическая работа</b>				
Создание условий для сохранения и укрепления здоровья обучающихся «группы риска»	Позитивная динамика развиваемых параметров	Разработка рекомендаций для педагогов, учителя, и родителей по работе с детьми «группы риска». Внедрение здоровьесберегающих технологий образовательный процесс. Организация и проведение мероприятий, направленных на сохранение, профилактику здоровья и формирование навыков здорового и образа жизни.	В течение года	Учителя-предметники Медицинский работник Социальный педагог

#### **Консультативный модуль**

**Цель:** обеспечение непрерывности специального индивидуального сопровождения детей «группы риска» и их семей по вопросам реализации дифференцированных психолого-педагогических условий обучения, воспитания, коррекции, развития и социализации обучающихся.

<b>Задачи (направления) деятельности</b>	<b>Планируемые результаты</b>	<b>Виды и формы деятельности, мероприятия</b>	<b>Сроки</b>	<b>Ответственные</b>
Консультирование педагогических работников	Рекомендации, приёмы, упражнения и др. материалы.	Индивидуальные, групповые, тематические консультации	В течение года	Специалисты ППк: Психолог Заместитель директора по УВР
Консультирование обучающихся по выявленным проблемам, оказание превентивной помощи	Рекомендации, приёмы, упражнения и др. материалы.	Индивидуальные, групповые, тематические консультации	В течение года	Специалисты ППк: Психолог Заместитель директора по УВР
Консультирование родителей по вопросам обучения и воспитания	Рекомендации, приёмы, упражнения и др. материалы.	Индивидуальные, групповые, тематические консультации	В течение года	Специалисты ППк: Психолог Заместитель директора по УВР

#### **Информационно – просветительский модуль**

**Цель:** организация информационно-просветительской деятельности по вопросам образования со всеми участниками образовательного процесса.

<b>Задачи (направления) деятельности</b>	<b>Планируемые результаты</b>	<b>Виды и формы деятельности, мероприятия</b>	<b>Сроки</b>	<b>Ответственные</b>
Информирование родителей (законных представителей) медицинским, социальным, правовым и другим вопросам	Организация работы семинаров, родительских собраний, тренингов, информационных стендов и др.	Информационные мероприятия	В течение года	Специалисты ППК: Психолог Заместитель директора по УВР
Психолого-педагогическое просвещение педагогических работников по вопросам развития, обучения и воспитания детей с ОВЗ	Организация методических мероприятий	Информационные мероприятия	В течение года	Специалисты ППК: Психолог Социальный педагог Заместитель директора по УВР

**Программа мониторинга динамики развития детей, их успешности в освоении основной образовательной программы основного общего образования.**

<b>Класс</b>	<b>Название этапа диагностики</b>	<b>Отслеживаемые параметры</b>	<b>Сроки</b>
<b>Психолог</b>			
5 класс	психологическая адаптация к изменившимся условиям жизни	<ul style="list-style-type: none"> <li>самооценка;</li> <li>уровень тревожности;</li> <li>мотивы учения;</li> <li>познавательные способности</li> </ul>	ноябрь-май
6 класс	межличностные отношения	<ul style="list-style-type: none"> <li>Особенности отношений в классе;</li> <li>Мотивы учения;</li> <li>Самооценка положения в неформальной группе</li> </ul>	декабрь
7 класс	межличностные отношения, уровень тревожности	<ul style="list-style-type: none"> <li>Особенности отношений в классе;</li> <li>Самооценка положения в неформальной группе;</li> <li>Уровень тревожности</li> </ul>	январь
8 класс	уровень тревожности. Акцентуации характера.	<ul style="list-style-type: none"> <li>Уровень тревожности;</li> <li>Акцентуации характера</li> </ul>	февраль
9 класс	сформированность профплана	<ul style="list-style-type: none"> <li>Профориентация;</li> <li>Интересы;</li> <li>Способности;</li> <li>Осознанность выбора</li> </ul>	март

### 3. Организационный раздел

#### Пояснительная записка

#### к Учебному плану МБОУ «Уранская СОШ» на 2021-2022 учебный год

Учебный план МБОУ «Уранская СОШ» на 2020-2021 учебный год составлен в соответствии с:

1. Федеральным законом от 29.12.2012 №273-ФЗ «Об образовании в РФ» (далее-273-ФЗ);
2. Приказом Министерства образования и науки Российской Федерации от 06.10.2009 №373 «Об утверждении и введение в действие федерального государственного образовательного стандарта начального общего образования» (далее ФГОС НОО);
3. Приказом Министерства образования и науки Российской Федерации от 17.12.2010 №1897 «Об утверждении федерального государственного образовательного стандарта основного общего образования» (далее ФГОС ОО);
4. Приказом Министерства образования и науки Российской Федерации от 19.12.2014 №1598 «Об утверждении федерального государственного образовательного стандарта начального общего образования обучающихся с ОВЗ» (далее- ФГОС с ОВЗ);
5. Приказом Министерства образования и науки Российской Федерации от 19.12.2014 №1599 «Об утверждении федерального государственного образовательного стандарта обучающихся с умственной отсталостью (интеллектуальными нарушениями)» (далее – ФГОС ИН);
6. Примерной основной образовательной программой начального общего образования (далее – ПООП НОО) (одобрена решением федерального учебно-методического объединения по общему образованию (протокол от 08.04.2015 № 1/15));
7. Примерной основной образовательной программой основного общего образования (ПООП ОО) (одобрена решением федерального учебно-методического объединения по общему образованию (протокол от 08.04.2015 № 1/15));
8. Приказом Министерства образования и наук РФ от 30.08.2013 №1015 «Об утверждении Порядка организации и осуществления образовательной деятельности по основным общеобразовательным программам -образовательным программам начального общего, основного общего и среднего общего образования»;
9. Письмом Министерства образования и науки РФ от 04.03.2010 №03-413 «О методических рекомендациях по реализации элективных курсов»
10. Приказом Министерства образования и науки Российской Федерации от 18.07.2019 №01-21/1463 «О формировании учебных планов начального общего, основного общего образования в образовательных организациях Оренбургской области в 2019-2020 учебном году»;
11. Уставом школы.

В Учебном плане школы на 2021-2022 учебный год в необходимом объёме сохранено содержание образовательных программ, являющееся обязательным на второй ступени обучения, обеспечивающее базовый уровень и гарантирующее сохранение единого образовательного пространства на территории РФ. Содержание Учебного плана соответствует федеральному и региональному базисному учебному плану.

Учебный план МБОУ «Уранская СОШ» обеспечивает выполнение гигиенических требований к режиму образовательного процесса, установленных СанПиН 2.4.2.2821-10 «Санитарно-эпидемиологические требования условиям и организации обучения в общеобразовательных учреждениях», и предусматривает в соответствии Типовым положением об общеобразовательном учреждении, утвержденным постановлением Правительства Российской Федерации от 19.03.2001 №196.

БУП для I-IV классов ориентирован на 4-летний нормативный срок освоения образовательных программ начального общего образования. Продолжительность учебного года: I класс – 33 учебные недели, II-IV классы – не менее 34.

Количество учебных занятий за 4 учебных года не составляет более 3345 часов.

Продолжительность урока для I класса в первом полугодии (в сентябре, октябре) – по 3 урока в день по 35 минут каждый, в ноябре-декабре – по 4 урока по 35 минут каждый; январь-май – по 4 урока по 40 минут каждый), для II-IV классов – 45 минут.

БУП для V-IX классов ориентирован на 5-летний нормативный срок освоения образовательных программ основного общего образования. Продолжительность учебного года составляет не менее 34 недель.

Количество учебных занятий за 5 лет не составляет более 6020 часов.

Учебный план состоит из двух частей: обязательной части и части, формируемой участниками образовательных отношений. Начальное звено: 80%/20%, основное звено 70%/30%

Обязательная часть учебного плана определяет состав учебных предметных областей и учебное время, отводимое на их изучение по классам (годам) обучения. Допускаются интегрированные учебные предметы (курсы) как в рамках одной предметной области в целом так и на определенном этапе обучения.

Часть учебного плана, формируемая участниками образовательных отношений, обеспечивает реализацию индивидуальных потребностей обучающихся и может быть использована на увеличение учебных часов, отводимых на изучение отдельных учебных предметов обязательной части.

Количество часов, отведённое на освоение обучающимися учебного плана школы, состоящего из обязательной части и части, формируемой участниками образовательного процесса, в совокупности не превышает величину недельной образовательной нагрузки.

**За счет части, формируемой участниками образовательных отношений** во 2,3,4 классе выделено по 1 часу на изучение учебного предмета информатика. Во 2и 3 классе введен учебный курс «Учимся решать задачи».

В 4 классе включен 1 час в неделю на изучение учебного предмета «Основы религиозных культур и светской этики»

**За счет части, формируемой участниками образовательных отношений** в 5-9 классах по 2 часа введена физическая культура; по 1 часу О.Б.Ж. в 7,8,9 класса, по 1 часу в 8-9 классе второй иностранный язык (английский); информатика по 1 часу в 5-9 классах; Обществознание в 6-9 классах по 1 часу; ОПД по 1 часу в 5 и 7 классе; биология 1 час в 7 классе; математический практикум в 9 классе 1 час; географическое краеведение в 8 классе 1 час; ОДНКНР в 5-6 классах по 1 часу

С 7 го класса учебный предмет «Математика» представлен в учебном плане школы предметами «Алгебра» (3 часа), «Геометрия» (2 часа).

Учебный предмет «Искусство» изучается в 5 - 8 классах. Включает в себя разделы «**Изобразительное искусство**» и «**Музыка**». Данные разделы будут изучаться как отдельные учебные предметы «Изобразительное искусство» (1 час в неделю) и «Музыка» (1 час в неделю).

Учебный план формировался с учётом нормативов учебного времени, установленных действующими санитарно-эпидемиологическими правилами и нормативами.

Реализация данного учебного плана предоставляет возможность получения стандарта образования всеми учащимися, позволяет достигнуть целей образовательной

программы школы, удовлетворить социальный заказ родителей, образовательные запросы и познавательные интересы учащихся.

Промежуточная аттестация обучающихся проводится в соответствии с Федеральным законом от 29.12.2012 N 273-ФЗ "Об образовании в Российской Федерации", «Положением о промежуточной аттестации»

Промежуточная аттестация учащихся школы в 2021/2022 учебном году распределяется по классам следующим образом:

### ОСНОВНОЕ ОБЩЕЕ ОБРАЗОВАНИЕ

Учебные предметы	Формы промежуточной аттестации				
	5 класс	6 класс	7 класс	8 класс	9 класс
Русский язык	Контрольная работа (диктант с дополнительным заданием)		Контрольная работа регионального экзамена	Тестовая работа с использованием КИМ (допуск к ОГЭ)	
Литература	Контрольная работа		Контрольная работа		
Иностранный язык	Контрольная работа		Контрольная работа		
Математика	Итоговая контрольная работа		Контрольная работа регионального экзамена	Тестовая работа с использованием КИМ (допуск к ОГЭ)	
Информатика и ИКТ	Контрольная работа		Контрольная работа		
История	Итоговая контрольная работа		Итоговая контрольная работа		
Обществознание	Итоговая контрольная работа		Итоговая контрольная работа		
География	Контрольная работа		Контрольная работа		
Физика	-	-	Контрольная работа		
Химия	-	-	-	Итоговая контрольная работа	
Биология	Контрольная работа		Контрольная работа		
Искусство (музыка ИЗО)	Контрольная работа				-
ОДНКНР	Контрольная работа	-	-	-	-
Технология	Контрольная работа				-
Основы безопасности жизнедеятельности	Контрольная работа				
Физическая культура	зачет				экзамен

**Учебный план  
начального общего образования  
МБОУ «Уранская СОШ»  
на 2021-2022 учебный год  
(6-дневная неделя)**

Предметные области	Учебные предметы	Количество часов в неделю				Всего	
		классы	I	II	III		IV
<b>Обязательная часть</b>							
Русский язык и литературное чтение	Русский язык		5	5	5	5	<b>20</b>
	Литературное чтение		4	4	4	4	<b>16</b>
Родной язык и литературное чтение на родном языке	Русский родной язык		-	1		1	<b>2</b>
	Литературное чтение на русском родном		-		1		<b>1</b>

	языке					
Иностранный язык	Иностранный язык Немецкий язык	-	2	2	2	<b>6</b>
Математика и информатика	Математика	4	4	4	4	<b>16</b>
Обществознание и естествознание	Окружающий мир	2	2	2	2	<b>8</b>
Основы религиозных культур и светской этики	Основы религиозных культур и светской этики	-	-	-	1	<b>1</b>
Искусство	Музыка	1	1	1	1	<b>4</b>
	Изобразительное искусство	1	1	1	1	<b>4</b>
Технология	Технология	1	1	1	1	<b>4</b>
Физическая культура	Физическая культура	3	3	3	3	<b>12</b>
<b>Итого</b>		<b>21</b>	<b>24</b>	<b>24</b>	<b>25</b>	<b>94</b>
<i>Часть, формируемая участниками образовательных отношений</i>		-	2	2	1	<b>5</b>
Информатика		-	1	1	1	<b>3</b>
Учебный курс «Учимся решать задачи»		-	1	1	-	<b>2</b>
Максимально допустимая недельная нагрузка		<b>21</b>	<b>26</b>	<b>26</b>	<b>26</b>	<b>99</b>

**Учебный план внеурочной деятельности**  
**Пояснительная записка к плану внеурочной деятельности МБОУ «Уранская СОШ»**  
**на 2021-2022 учебный год**

Организация занятий по направлениям раздела «Внеурочная деятельность» является неотъемлемой частью образовательного процесса в школе, который представляет учащимся возможность выбора широкого спектра знаний, направленных на их развитие.

Часы, отводимые на внеурочную деятельность, используются по желанию учащихся и реализуют различные формы ее организации, отличные от урочной системы обучения. Занятия проводятся учителями школы в форме экскурсий, кружков, секций, круглых столов, конференций, диспутов, школьных научных обществ, олимпиад, соревнований, поисковых и научных исследований, общественно полезных практик. Внеурочная деятельность реализуется после уроков и проводится в зависимости от направления деятельности: на спортивных площадках и спортзалах, в музее, актовом зале, учебных кабинетах, библиотеке и т.д.

В соответствии с требованиями внеурочная деятельность в школе представляет обучающимся возможность выбора широкого спектра занятий и организуется по следующим направлениям развития личности: социальное, общеинтеллектуальное, общекультурное, спортивно-оздоровительное, духовно-нравственное.

**Цель внеурочной деятельности:** создание условий для позитивного общения учащихся в школе и за ее пределами, для проявления инициативы и самостоятельности, ответственности, искренности и открытости в реальных жизненных ситуациях, интереса к внеклассной деятельности на всех возрастных этапах.

**Задачи:**

- формирование системы знаний, умений, навыков в избранном направлении деятельности;
- развитие опыта творческой деятельности, творческих способностей;
- создание условий для реализации приобретенных знаний, умений и навыков;
- формирование культуры общения учащихся, осознания ими необходимости позитивного общения со взрослыми и сверстниками;
- передача учащимся знаний, умений, навыков социального общения людей, опыта поколений;
- знакомство с традициями и обычаями общения и досуга различных поколений;
- воспитание силы воли, терпения при достижении поставленной цели.

Система внеурочной воспитательной работы представляет собой единство целей, принципов, содержания, форм и методов деятельности.

#### ***Основные принципы организации внеурочной деятельности учащихся:***

1. Принцип гуманизации образовательного процесса, предполагающий очеловечивание взаимоотношений в совместной творческой деятельности педагогов, учителей, обучающихся и их родителей.
2. Принцип добровольности и заинтересованности обучающихся. принцип системности во взаимодействии общего и дополнительного образования.
3. Принцип целостности.
4. Принцип непрерывности и преемственности процесса образования.
5. Принцип личностно-деятельностного подхода.
6. Принцип культуросообразности, предполагающий воспитание личности ребенка не только природосообразно, но и в соответствии с требованиями мировой, отечественной, региональной культур.
7. Принцип взаимодействия, предполагающий координацию всех образовательных социокультурных институтов в оказании педагогической помощи и поддержки детям разного уровня социализации.
8. Принцип вариативности, предусматривающий учет интересов детей, свободно выбирающих вариативные образовательные программы и время на их усвоение.

В соответствии с требованиями стандарта внеурочная деятельность в МБОУ «Уранская СОШ» Сорочинского городского округа Оренбургской области организуется по направлениям развития личности:

#### **1-4 классы.**

*Спортивно-оздоровительное направление* представлено следующими курсами: «Спортивные игры» классы 3-4 «Шахматы» для учащихся 1-4 классов (1 раз в неделю по 1 часу).

*Духовно-нравственное и общекультурное направления* представлено следующим курсом: «Моё Оренбуржье» для учащихся 1-4 классов (1 раз в неделю по 1 часу).

*Общеинтеллектуальное направление* представлено курсом: «Я исследователь» для учащихся 1-4 классов (1 раз в неделю по 1 часу).

*Социальное направление* представлено следующими курсами: «Час общения» для учащихся 1-4 классов (1 раз в неделю по 1 часу).

При формировании плана внеурочной деятельности учитывались рекомендации по разработке и введению для обучающихся 1-4 классов курса «Моё Оренбуржье». Данный курс позволит сохранить сложившуюся практику реализации региональной краеведческой составляющей образования в Оренбургской области.

#### **Предполагаемые результаты:**

Результаты первого уровня (приобретение школьником социальных знаний, понимания социальной реальности и повседневной жизни): приобретение школьниками знаний об этикете и эстетике повседневной жизни человека; о принятых в обществе нормах поведения и общения; об основах здорового образа жизни, о правилах конструктивной групповой работы; об основах разработки социальных проектов и организации коллективной творческой деятельности.

Результаты второго уровня (формирование позитивного отношения школьника к базовым ценностям нашего общества и к социальной реальности в целом): развитие ценностных отношений школьника к родному Отечеству, родной природе и культуре, труду, знаниям, своему собственному здоровью и внутреннему миру.

Результаты третьего уровня (приобретение школьником опыта самостоятельного социального действия): опыт публичного выступления; опыт самообслуживания, самоорганизации и организации совместной деятельности с другими детьми.

#### **5-9 классы.**

Внеурочная деятельность для обучающихся 5-9 классов представлена теми же направлениями, как и в начальной школе. Данные занятия проводятся по выбору учащихся. Эта деятельность позволит в полной мере реализовать требования ФГОС. Учащимся представляется возможность выбора широкого спектра занятий, направленных на развитие школьника.

В основной школе в рамках внеурочной деятельности реализуются программы:

*Спортивно-оздоровительное направление:* Объединением «Спортивные игры», «Шахматы» для учащихся 5-9 классов (1 раз в неделю по 1 часу).

*Духовно-нравственное направление и общекультурное направление:* «Время читать » для учащихся 8-9 классов (1 раз в неделю по часу). Мой родной край в 6 классе 1 час, «Я гражданин России» в 9 классе. «Фитнес для мозга» в 5 классе

*Общеинтеллектуальное направление:* «Твоя профессиональная карьера» для учащихся 9 классов (1 час в неделю 1 час), «Математическая мозаика» для учащихся 5,6 класса (по 1 часу в неделю), «Основы проектной деятельности» 7-8 классы. «Финансовая грамотность» 1 час в 7 классе

*Социальное направление:* «Час общения» для учащихся 5-9 классов (по 1 часу в неделю). «Познай себя» в 8 классе

Данные направления и формы работы так же направлены на воспитание нравственно-эстетических и коммуникативных навыков, оказывают влияние на повышение умственной активности, на физическое развитие, состояние нервной системы, формируют навыки общения, умение делать выбор и принимать ответственные решения, умение использовать полученные знания в нестандартных ситуациях, работать с различными источниками информации, планировать и проектировать собственную деятельность.

Продолжительность занятия внеурочной деятельности курса внеурочной деятельности в 5-9 классах составляет 40-60 минут (в зависимости от вида и типа мероприятия). Занятия для учащихся проводятся во второй половине дня, в соответствии с нормами СанПин.

Таким образом план внеурочной деятельности для 5-9 классов обеспечивает введение в действие и реализацию требований ФГОС, определяет общий объем нагрузки учащихся, состав и структуру, направления внеурочной деятельности.

Кадровое и методическое обеспечение соответствует требованиям учебного плана.

Дополнительные часы внеурочной деятельности ведутся классными руководителями.

Внеурочная деятельность в соответствии с требованиями ФГОС организуется по основным направлениям развития личности (духовно-нравственное, социальное, общеинтеллектуальное, общекультурное, спортивно-оздоровительное).



**Учебный план  
Внеурочной деятельности  
МБОУ «Уранская СОШ»  
на 2021-2022 учебный год**

Внеурочная деятельность по направлениям развития личности:	Название объединения	Классы/часы										
		1	2	3	4	5	6	7	8	9	Всего	
Духовно-нравственное и общекультурное	Мое Оренбуржье	1	1	1	1							4
	Мой родной край						1					1
	Я гражданин России									1		1
Социальное	«Час общения»	1	1	1	1	1	1	1	1	1		9
	«Познай себя»								1			1
Общеинтеллектуальное	«Я исследователь»	1	1	1	1							4
	Твоя профессиональная карьера									1		1
	«Основы проектной деятельности»								1			2
	«Математическая мозаика»					1	1					2
Общекультурное и духовно-нравственное	Время читать							1	1	1		2
	Фитнес для мозга					1						1
	Финансовая грамотность							1				1
Спортивно-оздоровительное	«Спортивные игры»			1	1	1	1	1	1	1		7
	«Шахматы»	1	1	1	1	1	1	1	1	1		9
<b>Итого</b>		<b>4</b>	<b>4</b>	<b>5</b>	<b>5</b>	<b>5</b>	<b>5</b>	<b>5</b>	<b>6</b>	<b>6</b>		<b>45</b>

## Календарный учебный график

### Муниципальное бюджетное общеобразовательное учреждение «Уранская средняя общеобразовательная школа»

Сорочинского городского округа Оренбургской области

2021-2022 учебный год

#### Основное общее образование

Календарный учебный график МБОУ «СОШ» Сорочинского городского округа Оренбургской области на 2021 - 2022 учебный год является документом, регламентирующим организацию образовательного процесса.

- **Дата начала учебного года (очная форма):** 01 сентября 2021 года.

- **Дата окончания учебного года:**

По истечении 34 учебных недель

Для 5-8 классов: 31 мая 2022 года, при условии прохождения программы

Для 9 класса: 22 мая 2021 года, с учетом сроков ГИА, установленных приказами Министерства Просвещения РФ.

Учебные занятия в 2021-2022 учебном году организованы в одну смену

- **Режим учебной недели:**

Шестидневная рабочая неделя

- **Количество учебных четвертей:**

Четыре четверти: I- с 01.09-29.10.2021 II – с 08.11-29.12.2021

III- с 10.01-23.03.2022

IV – с 04.04-31.05.2022

- **Продолжительность каникул:**

30 дней в течение учебного года

Не менее 8 календарных недель летом.

- **Сроки каникул:**

Осенние – с 30.10.2021 по 07.11.2021 (9 дней)

Зимние- с 30.12.2021 по 09.01.2022 (11 дней)

Весенние – с 24.03.2022 по 02.04.2022 (10 дней)

- **Сменность занятий:**

Занятия проводятся в одну смену с 8.30 до 14.00

- **Продолжительность учебных занятий:** Продолжительность уроков -45 минут, по субботам -40 минут. Продолжительность перемен: 10 мин; большая перемена 20 мин Начало уроков в 8.30

- **Продолжительность уроков с понедельника по пятницу: 5-9 классы**

1 урок 8.30 – 9.15

2 урок 9.25– 10.10

3 урок 10.20 – 11.05

4 урок 11.25 – 12.10

5 урок 12.20 – 13.05

6 урок 13.15 – 14.00

- **Продолжительность перемен:**

- **6-9 классы**

1 перемена – 10 мин.

2 перемена -10 мин.

3 перемена- 20 минут

- 4 перемена-10 минут
- 5 перемена -10 минут
- 6 перемена -10 минут

- **Продолжительность уроков в субботу:**

- 1 урок 8.30 – 9.10
- 2 урок 9.20– 10.00
- 3 урок 10.10 – 10.50
- 4 урок 11.10 – 11.50
- 5 урок 12.00 – 12.40
- 6 урок 12.50 – 13.30

Вход №1			7 класс 8.15-8.30		
Вход №2	5 класс/ 8.00-8.15	6 класс/8.00- 8.15		8 класс/8.15- 8.30	9 класс/ 8.15-8.30

- **Организация промежуточной аттестации и итоговой аттестации:** Промежуточная аттестация в 5-8 классах проводится в сроки с 3 по 31 мая 2022 года, в 9 классе с 3 мая по 22 мая 2022 года; предметы, выбранные для промежуточной аттестации, устанавливаются решением педагогического совета не позднее 31 августа; порядок и сроки проведения итоговой аттестации в 9 классе устанавливаются приказом Рособрнадзора.

- **Организация внеурочной деятельности:**

**Занятия внеурочной деятельности МБОУ «Уранская СОШ» в 2021-2022 уч.году проводятся в 5-9 классах.**

13.35-14.15 - внеурочная деятельность в соответствии с ФГОС 5-6 классы.

14.30-15.10 –внеурочная деятельность в соответствии с ФГОС 7-9 классы

- **Формы неурочной деятельности:**

Лекции, беседы, экскурсии, тематические классные часы, олимпиады, проектная деятельность, исследовательская деятельность, общественно-полезная деятельность, спортивные соревнования и праздники, круглые столы и научные секции

### Календарный план воспитательной работы

**КАЛЕНДАРНЫЙ ПЛАН ВОСПИТАТЕЛЬНОЙ РАБОТЫ ШКОЛЫ НА 2021-  
2022 УЧЕБНЫЙ ГОД  
5-9 КЛАССЫ**

**Ключевые общешкольные дела**

Дела	Классы	Ориентировочное время проведения	Ответственные
Торжественная линейка «Первый звонок»	5-9	1.09.20	Заместитель директора по ВР Кл. руководитель 1;9 кл

Мероприятия месячников безопасности и гражданской защиты детей(по профилактике ДДТТ, пожарной безопасности, экстремизма, терроризма, разработка схемы-маршрута «Дом-школа- дом», учебно- тренировочная эвакуация учащихся из здания)	5-9	сентябрь	Заместитель директора по УВР, ВР, классные руководители, учитель ОБЖ
Открытие школьной спартакиады. Осенний	5-9	сентябрь	Учитель физкультуры

## **Система условий реализации основной образовательной программы**

Интегративным результатом выполнения требований к условиям реализации основной образовательной программы образовательного учреждения должно быть создание и поддержание развивающей образовательной среды, адекватной задачам достижения личностного, социального, познавательного (интеллектуального), коммуникативного, эстетического, физического, трудового развития обучающихся. Созданные в образовательном учреждении, реализующем основную образовательную программу основного общего образования, условия должны:

- соответствовать требованиям Стандарта;
- обеспечивать достижение планируемых результатов освоения основной образовательной программы образовательного учреждения и реализацию предусмотренных в ней образовательных программ;
- учитывать особенности образовательного учреждения, его организационную структуру, запросы участников образовательного процесса в основном общем образовании;
- предоставлять возможность взаимодействия с социальными партнерами, использования ресурсов социума.

В соответствии с требованиями Стандарта раздел основной образовательной программы образовательного учреждения, характеризующий систему условий, должен содержать:

- описание кадровых, психолого-педагогических, финансовых, материально-технических, информационно-методических условий и ресурсов;
- обоснование необходимых изменений в имеющихся условиях в соответствии с целями и приоритетами основной образовательной программы основного общего образования образовательного учреждения;
- механизмы достижения целевых ориентиров в системе условий;
- сетевой график (дорожную карту) по формированию необходимой системы условий;
- систему оценки условий.

Система условий реализации основной образовательной программы образовательного учреждения базируется на результатах проведённой в ходе разработки программы комплексной аналитико-обобщающей и прогностической работы, включающей:

- анализ имеющихся в образовательном учреждении условий и ресурсов реализации основной образовательной программы основного общего образования;
- установление степени их соответствия требованиям Стандарта, а также целям и задачам основной образовательной программы образовательного учреждения, сформированным с учетом потребностей всех участников образовательного процесса;
- выявление проблемных зон и установление необходимых изменений в имеющихся условиях для приведения их в соответствие с требованиями Стандарта;
- разработку с привлечением всех участников образовательного процесса и возможных партнёров механизмов достижения целевых ориентиров в системе условий;
- разработку сетевого графика (дорожной карты) создания необходимой системы условий;
- разработку механизмов мониторинга, оценки и коррекции реализации промежуточных этапов разработанного графика (дорожной карты).

**Описание кадровых условий реализации основной образовательной программы основного общего образования**

Для реализации основной образовательной программы основного общего образования в школе имеется необходимый кадровый потенциал:

**По уровню образования (основной состав):**

	<b>Всего</b>	<b>Высшее образование</b>
<b>Руководитель</b>	<b>1</b>	<b>1</b>
<b>Зам. директора</b>	<b>1</b>	<b>1</b>
<b>Учителя</b>	<b>7</b>	<b>3</b>
<b>Итого</b>	<b>9</b>	<b>5</b>

**По квалификационным категориям:**

<b>Всего</b>	<b>I квалификационная категория</b>	<b>соответствие</b>	<b>Не имеют квалификационной категории</b>
<b>9</b>	<b>5</b>	<b>1</b>	<b>3</b>
	<b>55%</b>	<b>11%</b>	<b>33%</b>

Школа не в полном объеме укомплектована педагогическими кадрами, имеющими необходимую квалификацию для решения задач, определенных основной образовательной программой образовательного учреждения, учебно - вспомогательным персоналом, медицинским работником (медсестра), работниками столовой, обслуживающим персоналом.

Коллектив школы достаточно работоспособный, основная масса учителей работают в школе уже многие годы. Количество молодых специалистов каждый год остается на одном уровне: 1-2 человека. В ходе организации всех видов деятельности в школе учитывается кадровый состав по стажу. Далее представлено распределение учителей, педагогических работников школы по стажу.

По стажу работы

<b>менее 2-х лет</b>	<b>2-5 лет</b>	<b>5-10 лет</b>	<b>Более 10</b>
<b>2</b>	<b>1</b>	<b>2</b>	<b>4</b>
<b>22%</b>	<b>11%</b>	<b>22%</b>	<b>44%</b>

Распределение учителей, педагогических работников по возрасту

<b>До 30 лет</b>	<b>От 30 до 40</b>	<b>От 40 до 50</b>	<b>От 50 до 60</b>	<b>Свыше 60 лет</b>
<b>2</b>	<b>3</b>	<b>1</b>	<b>3</b>	<b>0</b>
<b>22%</b>	<b>33%</b>	<b>11%</b>	<b>33%</b>	<b>0%</b>

По возрасту, как мы можем видеть из таблицы, молодые специалисты **до 30 лет** составляют 22% от состава педагогического коллектива. Администрацией систематически организуется работа с молодыми педагогами. Назначаются наставники, проводится диагностирование профессиональных затруднений. Для организации совершенствования педагогического мастерства, профессионального роста молодых учителей в план работы включаются такие формы работы как: посещение уроков у наставников, творчески работающих учителей школы, города, участие в профессиональных конкурсах, участие в работе методических объединений, психолого-педагогических семинаров, городских методических сообществ, творческих групп, курсовая переподготовка. В школе уже традиционно работает практический семинар «Современный урок», на котором молодые учителя более плотно осваивают алгоритм организации урока и его анализа.

Учителя, педагогические работники **от 30 до 40 лет** составляют 33 % от состава педагогического коллектива. Данными учителями ведется основная научно - методическая работа.

Учителя, педагогические работники **от 40 до 50 лет** - это 11% от состава всего педагогического коллектива. Именно эти учителя обладают навыками наставнической деятельности, их опыт - основа организации практических занятий для учителей по развитию навыков применения технологий с учетом предметного содержания, особенностей возраста учащихся. Открытые уроки, внеклассные мероприятия, выступления данных учителей всегда пользуются повышенным вниманием.

Учителя, педагогические работники **от 50 лет** и выше составляют 33%. Это учителя, накопившие огромный опыт педагогической деятельности. Учителя, которые быстро подхватывают все инновационные направления работы.

Таким образом, уровень квалификации работников образовательного учреждения, реализующего основную образовательную программу основного общего образования, для каждой занимаемой должности соответствует квалификационным характеристикам по соответствующей должности, а также квалификационной категории.

К числу сильных сторон образовательного учреждения следует отнести достаточно высокую теоретическую подготовку большинства педагогов, существование у школьного сообщества положительного опыта осуществления инновационных преобразований в учебно-воспитательном процессе, наличие эффективной научно - методической поддержки усилий учителей в совершенствовании образовательной деятельности, благоприятный нравственно-психологический климат в педагогическом коллективе.

В последние годы наблюдаются положительные тенденции в развитии: более эффективным стал процесс содействия развитию личности обучающихся, формированию их познавательного, нравственного, коммуникативного, эстетического потенциалов;

расширяются возможности использования информационной среды;

наблюдается ежегодный рост профессионализма педагогов.

#### **Кадровое обеспечение реализации основной образовательной программы основного общего образования**

*Должность:* **руководитель образовательного учреждения.**

*Должностные обязанности:* обеспечивает системную образовательную и административно-хозяйственную работу образовательного учреждения.

*Требования к уровню квалификации:* высшее профессиональное образование по направлениям подготовки «Государственное и муниципальное управление», «Менеджмент», «Управление персоналом» и стаж работы на педагогических должностях не менее 5 лет либо высшее профессиональное образование и

дополнительное профессиональное образование в области государственного и муниципального управления или менеджмента и экономики и стаж работы на педагогических или руководящих должностях не менее 5 лет.

**Должность: заместитель руководителя.**

**Должностные обязанности:** координирует работу преподавателей, воспитателей, разработку учебно-методической и иной документации. Обеспечивает совершенствование методов организации образовательного процесса. Осуществляет контроль за качеством образовательного процесса.

**Требования к уровню квалификации:** высшее профессиональное образование по направлениям подготовки «Государственное и муниципальное управление», «Менеджмент», «Управление персоналом» и стаж работы на педагогических должностях не менее 5 лет либо высшее профессиональное образование и дополнительное профессиональное образование в области государственного и муниципального управления или менеджмента и экономики и стаж работы на педагогических или руководящих должностях не менее 5 лет.

**Должность: учитель.**

**Должностные обязанности:** осуществляет обучение и воспитание обучающихся, способствует формированию общей культуры личности, социализации, осознанного выбора и освоения образовательных программ.

**Требования к уровню квалификации:** высшее профессиональное образование или среднее профессиональное образование по направлению подготовки «Образование и педагогика» или в области, соответствующей преподаваемому предмету, без предъявления требований к стажу работы либо высшее профессиональное образование или среднее профессиональное образование и дополнительное профессиональное образование по направлению деятельности в образовательном учреждении без предъявления требований к стажу работы.

### **Профессиональное развитие и повышение квалификации педагогических работников**

Основным условием формирования и наращивания необходимого и достаточного кадрового потенциала образовательного учреждения является обеспечение в соответствии с новыми образовательными реалиями и задачами адекватности системы непрерывного педагогического образования происходящим изменениям в системе образования в целом. При этом темпы модернизации подготовки и переподготовки педагогических кадров должны опережать темпы модернизации системы образования. Для этого в школе имеется график аттестации педагогических кадров МБОУ «Уранская СОШ» на 2020- 2025гг. на соответствие занимаемой должности и квалификационную категорию в соответствии с приказом Минобрнауки России от 07 апреля 2014г. № 276 «О порядке проведения аттестации педагогических работников организаций, осуществляющих образовательную деятельность» (приложение). Ежегодно оформляется социальный заказ на прохождение педагогами курсовой подготовки по различным темам.

**Ожидаемый результат повышения квалификации** — профессиональная готовность работников образования к реализации ФГОС:

- обеспечение оптимального вхождения работников образования в систему ценностей современного образования;
- принятие идеологии ФГОС общего образования;
- освоение новой системы требований к структуре основной образовательной программы, результатам её освоения и условиям реализации, а также системы оценки итогов образовательной деятельности обучающихся;
- овладение учебно-методическими и информационно-методическими ресурсами, необходимыми для успешного решения задач ФГОС.

Одним из условий готовности образовательного учреждения к введению ФГОС основного общего образования является создание системы методической работы, обеспечивающей сопровождение деятельности педагогов на всех этапах реализации



требований ФГОС. Для этого в школе разрабатывается ежегодный план методической работы по данному направлению.

**План методического сопровождения реализации ФГОС ООО  
МБОУ «Уранская СОШ»**

Цель: формирование готовности педагогов и других участников образовательного процесса к освоению новой системы требований реализации ФГОС ООО в МБОУ «Уранская СОШ»

Мероприятия	Сроки	Ответственные	Решение
Изучение документов федерального и регионального уровня по реализации ФГОС ООО, концепции, примерные основные образовательные программы, планов, графики введения	в течение года	О.П. Лялюкова, члены проектной группы	Обеспечение соответствия нормативной базы лица требованиями ФГОС ООО. Составление плана необходимых изменений и дополнений

ФГОС ООО, формы контроля, система оценивания образовательных результатов.			образовательной системе школы
Корректировка нормативно – правовой базы по реализации ФГОС ООО.	в течение года	Лялюкова О.П. Головкина Е.В.	Должностные инструкции, положение о работе, коррекция положения о стимулировании оплаты труда в связи с реализацией ФГОС ООО.
Информирование учителей о механизме реализации ФГОС ООО в школе.	в течение года	Лялюкова О.П. Головкина Е.В.	Корректировка плана МС, создание проектной группы, представление плана – графика введения ФГОС в основной школе
Проведение заседаний Методического Совета школы по вопросам реализации ФГОС ООО.	сентябрь 1 неделя 2020	Лялюкова О.П. Головкина Е.В.	Обеспечение условиями (кадровыми, финансовыми, материально-техническими и иными условиями)
Проведение заседаний методического совета школы	в течение года	Головкина Е.В.	Создание системы методической работы, обеспечивающей научно – методическое сопровождение введения ФГОС ООО
Проведение совещаний с учреждениями дополнительного образования, сотрудничающих со школой	в течение года	Головкина Е.В.	Составление программы реализации модели взаимодействия школы и дополнительного образования
Корректировка планов работы методических объединений учителей предметников	май, август 2020	в течение года руководители ШМО, члены проектной группы	Система готовности учителей основной школы к реализации ФГОС ООО
Анализ курсовой подготовки учителей на проблемных курсах ИПК и ППРО, ОГПУ по реализации ФГОС ООО	июнь 2020	в течение года	Положение о рабочей программе учителя предметника

Повышение квалификации учителей через курсовую подготовку по проблеме «Содержание и условия реализации ФГОС ООО»	В течение года	администрация	Реализация долгосрочного плана переподготовки педагогических кадров.
Проведение теоретических семинаров:			
«Стратегия деятельности образовательного учреждения в условиях реализации ФГОС ООО»	Июнь 2020	Головкина Е.В.	Разработка основной образовательной программы
Идеология нового ФГОС ООО	август 2020	Головкина Е.В.	Включение в планы работы учителей раздела «Индивидуальный план подготовки учителя к реализации ФГОС ООО».
Стандарт как система требований к заявленному образовательному результату.	сентябрь 2020	Головкина Е.В.	Нормативно – правовая основа реализации ФГОС ООО в МБОУ «Уранская СОШ»
Практические аспекты реализации нового образовательного стандарта в образовательном процессе основной школы.	октябрь 2020	Методическое объединение учителей предметников	Открытые уроки, мастер-классы учителей, работающих в идеологии ФГОС ООО
Индивидуальная форма организации методической работы			
Индивидуальное консультирование по реализации ФГОС ООО в школе	август 2020	Головкина Е.В. члены рабочей группы по реализации ФГОС ООО	создание основной образовательной программы по реализации ФГОС ООО
Индивидуальное консультирование и корректировка планов методической работы учителей предметников	август – сентябрь 20120	Головкина Е.В.	Анализ тем самообразования, оценка готовности учителей по выполнению основных требований стандартов
Внедрение новой формы накопительной оценки (портфолио учащихся)	декабрь 2020-май 2021	учителя предметники	Конкурс портфолио

Индивидуальный план подготовки учителя к реализации  
ФГОС ООО МБОУ «Уранская СОШ»

Что прочитать	Что должен понять	Что должен освоить	Разработать, создать
Концепция Федеральных государственных образовательных стандартов общего образования	Структуру ФГОС ООО, условия реализации	Сущностные особенности ФГОС ООО, основные понятия, ключевые определения.	Освоить общее понятийное поле ФГОС ООО
Программа воспитания и социализации обучающихся на ступени основного общего образования	Пути обретения личностного, духовно-нравственного и социального опыта ребенка	Освоить особенности организации содержания воспитания и социализации обучающегося в конкретной предметной области	Активизировать аксиологический подход в обучении и воспитании. Организация педагогической поддержки социализации обучающихся
Профессиональный стандарт педагогической деятельности учителя в условиях введения ФГОС ООО	Требования профессионального стандарта (базовые компетентности педагога)	Освоить презентацию показателей проявления компетентности педагогического работника в аттестационных процедурах	Формирование портфолио с учетом показателей компетентности учителя
Фундаментальное ядро содержания общего образования. ООП ООО. Примерная основная образовательная программа ООО.	Принципы построения рабочих программ по предмету, Потенциальные Возможности Использования междисциплинарных программ в Достижении Планируемых образовательных Результатов	Механизм разработки рабочих программ с учетом требований к образовательным результатам освоения основной образовательной программы	Рабочие программы по предметам, планирование внеурочной деятельности и проектирование индивидуального образовательного маршрута с учетом социального заказа и индивидуальных характеристик обучающихся
Планируемые результаты освоения учебных и междисциплинарных программ.	Формирование УУД, формирование ИКТ-Компетентности обучающихся, работа с текстом	Установление соответствия между предметными знаниями, УУД, компетентностями. Основные типы заданий направленные на развитие и оценку	Реализация системно-деятельностного подхода, развивающих технологий: развитие критического мышления Кейс-стади

		УУД: ИКТ-компетентности работа с текстом	Дебаты
Проектные задачи. Проектная деятельность школьников.	Организация проектной деятельности с учетом индивидуальных особенностей личностной траектории развития	Методику проектной деятельности	Создать систему проектных задач по предметам и во внеурочной деятельности. Ввести в рабочие программы исследовательское обучение и проектную деятельность.
Система оценки достижения планируемых результатов ООО.	Основные направления и цели оценочной деятельности, описание объекта и содержание оценки.	Критерии, процедуры и состав инструментария оценивания, формы представления результатов, условия и границы применения системы оценки	Составление комплекса диагностических работ по оцениванию планируемых предметных результатов

**Непрерывность повышения теоретической готовности и практической компетенции педагогов в области реализации ФГОС реализуется в школе в следующих формах:**

<b>Формы повышения квалификации</b>	<b>Формы обобщения и распространения опыта</b>
<ul style="list-style-type: none"> <li>-обучение на очных и дистанционных курсах в ОГПУ, ОГУ, РЦРО, ИПК;</li> <li>-обучение на дистанционных курсах института повышения квалификации;</li> <li>-обучение на курсах, организованных на базе школы;</li> <li>-проведение систематических теоретических и практических семинаров;</li> <li>-проведение тематических педагогических советов.</li> </ul>	<ul style="list-style-type: none"> <li>-участие в семинарах городского и Областного уровня</li> <li>-участие в профессиональных практических конференциях;</li> <li>-участие в профессиональных конкурсах,</li> <li>-проведение мастер-классов, открытых Уроков;</li> <li>-публикации на Интернет-ресурсах,</li> <li>-создание личных сайтов педагогов.</li> </ul>

### **Организация методической работы**

#### **Мероприятия:**

1. Семинары, посвященные содержанию и ключевым особенностям ФГОС.
2. Тренинги для педагогов с целью выявления и соотнесения собственной профессиональной позиции с целями и задачами ФГОС.
3. Заседания методических объединений учителей, воспитателей по проблемам реализации ФГОС.
4. Конференции участников образовательного процесса и социальных партнеров ОУ по итогам разработки основной образовательной программы, ее отдельных разделов, проблемам апробации и реализации ФГОС.

5. Участие педагогов в разработке разделов и компонентов основной образовательной программы образовательного учреждения.

6. Участие педагогов в разработке и апробации оценки эффективности работы в условиях реализации ФГОС и Новой системы оплаты труда.

7. Участие педагогов в проведении мастер-классов, круглых столов, стажерских площадок, «открытых» уроков, внеурочных занятий и мероприятий по отдельным направлениям реализации ФГОС.

**Подведение итогов и обсуждение результатов мероприятий** осуществляются в разных формах: совещания при директоре, заседания педагогического и методического советов, совещания при заместителе директора по учебно-воспитательной работе, решения педагогического совета, презентации, приказы, инструкции, рекомендации, резолюции и т. д.

В школе созданы условия для оказания постоянной научно-теоретической, методической и информационной поддержки педагогических работников, по вопросам реализации основной образовательной программы основного общего образования, использования инновационного опыта других образовательных учреждений, проведения комплексных мониторинговых исследований результатов образовательного процесса и эффективности инноваций.

В период реализации основной образовательной программы основного общего образования необходимо проследить развитие основных базовых компетентностей педагогических работников.

**Аналитическая таблица для оценки базовых компетентностей педагогов.**

№ п/п	Базовые компетентность и педагога	Характеристики компетентностей	Показатели оценки компетентности
<b>I. Личностные качества</b>			
1.1	<i>Вера в силы и возможности учащихся</i>	Данная компетентность является выражением гуманистической позиции педагога. Она отражает основную задачу педагога — раскрывать потенциальные возможности учащихся, определяет позицию педагога в отношении успехов учащихся. Вера в силы и возможности учащихся снимает обвинительную позицию в отношении учащегося, свидетельствует о готовности поддерживать ученика, искать пути и методы, отслеживающие успешность его деятельности. Вера в силы и возможности ученика есть отражение любви к нему. Можно сказать, что любить ребёнка — значит верить в его возможности, создавать условия для разворачивания этих сил в образовательной деятельности	— Умение создавать ситуацию успеха для учащихся; — умение осуществлять грамотное педагогическое оценивание, мобилизующее академическую активность; — умение находить положительные стороны у каждого учащегося, строить образовательный процесс с опорой на эти стороны, поддерживать позитивные силы развития; — умение разрабатывать индивидуально-ориентированные образовательные проекты

1.2	<i>Интерес к внутреннему миру учащихся</i>	Интерес к внутреннему миру учащихся предполагает не просто знание их индивидуальных и возрастных особенностей, но и выстраивание всей педагогической деятельности с опорой на индивидуальные особенности учащихся. Данная компетентность определяет все аспекты педагогической деятельности	— Умение составить устную и письменную характеристику учащегося, отражающую разные аспекты его внутреннего мира; — умение выявить индивидуальные предпочтения (индивидуальные образовательные потребности), возможности ученика, трудности, с которыми он сталкивается; — умение построить индивидуализированную образовательную программу; умение показать личностный смысл обучения с учетом индивидуальных характеристик внутреннего мира
1.3	<i>Открытость к принятию других позиций, точек зрения</i>	Открытость к принятию других позиций и точек зрения предполагает, что педагог не считает единственно правильной свою точку зрения. Он интересуется мнением других и готов их поддерживать в случаях достаточной аргументации. Педагог готов гибко реагировать на высказывания учащегося, включая изменение собственной позиции	— Убеденность, что истина может быть не одна; интерес к мнениям и позициям других; — учёт других точек зрения в процессе оценивания учащихся
1.4	<i>Общая культура</i>	Определяет характер и стиль педагогической деятельности. Закладывается в знаниях педагога об основных формах материальной и духовной жизни человека. Во многом определяет успешность педагогического общения, позицию педагога в глазах учащихся	— Ориентация в основных сферах материальной и духовной жизни; знание материальных и духовных интересов молодежи; — возможность продемонстрировать свои достижения; — руководство кружками и секциями
1.5	<i>Эмоциональная устойчивость</i>	Определяет характер отношений в учебном процессе, особенно в ситуациях конфликта. Способствует сохранению объективности оценки обучающихся. Определяет эффективность владения классом	— В трудных ситуациях педагог сохраняет спокойствие; эмоциональный конфликт не влияет на объективность оценки; — не стремится избежать эмоционально-напряженных ситуаций

1.6	<i>Позитивная направленность на педагогическую деятельность. Уверенность в себе</i>	В основе данной компетентности лежит вера в собственные силы, собственную эффективность. Способствует позитивным отношениям с коллегами и учащимися. Определяет позитивную направленность на педагогическую деятельность	— Осознание целей и ценностей педагогической деятельности; — позитивное настроение; — желание работать; — высокая профессиональная самооценка
<b>II. Постановка целей и задач педагогической деятельности</b>			
2.1	<i>Умение перевести тему урока в педагогическую задачу</i>	Основная компетенция, обеспечивающая эффективное целеполагание в учебном процессе. Обеспечивает реализацию субъект-субъектного подхода, ставит обучающегося в позицию субъекта деятельности, лежит в основе формирования творческой личности	— Знание образовательных стандартов и реализующих их программ; — осознание нетождественности темы урока и цели урока; — владение конкретным набором способов перевода темы в задачу
2.2	<i>Умение ставить педагогические цели и задачи согласно возрастным и индивидуальным особенностям учащихся</i>	Данная компетентность является конкретизацией предыдущей. Она направлена на индивидуализацию обучения и благодаря этому связана с мотивацией и общей успешностью	— Знание возрастных особенностей обучающихся; — владение методами перевода цели в учебную задачу на конкретном возрасте
<b>III. Мотивация учебной деятельности</b>			
3.1	<i>Умение обеспечить успех в деятельности</i>	Компетентность, позволяющая учащемуся поверить в свои силы, утвердить себя в глазах окружающих, один из главных способов обеспечить позитивную мотивацию учения	— Знание возможностей конкретных учеников; — постановка учебных задач в соответствии с возможностями ученика; — демонстрация успехов обучающихся родителям, одноклассникам
3.2	<i>Компетентность в педагогическом оценивании</i>	Педагогическое оценивание служит реальным инструментом осознания учащимся своих достижений и недоработок. Без знания своих результатов невозможно обеспечить субъектную позицию в образовании	— Знание многообразия педагогических оценок; — знакомство с литературой по данному вопросу; — владение различными методами оценивания и их применение



3.3	<i>Умение превращать учебную задачу в личностно значимую</i>	Это одна из важнейших компетентностей, обеспечивающих мотивацию учебной деятельности	— Знание интересов учащихся, их внутреннего мира; — ориентация в культуре; умение показать роль и значение изучаемого материала в реализации личных планов
<b>IV. Информационная компетентность</b>			
4.1	<i>Компетентность в предмете преподавания</i>	Глубокое знание предмета преподавания, сочетающееся с общей культурой педагога. Сочетание теоретического знания с видением его практического применения, что является предпосылкой установления личностной значимости учения	— Знание генезиса формирования предметного знания (история, персоналии, для решения каких проблем разрабатывалось); — возможности применения получаемых знаний для объяснения социальных и природных явлений; — владение методами решения различных задач; — свободное решение задач ОГЭ, олимпиад: региональных, российских, международных
4.2	<i>Компетентность в методах преподавания</i>	Обеспечивает возможность эффективного усвоения знания и формирования умений, предусмотренных программой. Обеспечивает индивидуальный подход и развитие творческой личности	— Знание нормативных методов и методик; — демонстрация личностно ориентированных методов образования; — наличие своих находок и методов, авторской школы; — знание современных достижений в области методики обучения, в том числе использование новых информационных технологий; — использование в учебном процессе современных методов обучения
4.3	<i>Компетентность в субъективных условиях деятельности (знание учеников и учебных коллективов)</i>	Позволяет осуществить индивидуальный подход к организации образовательного процесса. Служит условием гуманизации образования. Обеспечивает высокую мотивацию академической активности	— Знание теоретического материала по психологии, характеризующего индивидуальные особенности обучающихся; — владение методами диагностики индивидуальных особенностей — использование знаний по психологии в организации учебного процесса; — разработка индивидуальных проектов на основе личных

			характеристик обучающихся; — владение методами социометрии; учет особенностей учебных коллективов в педагогическом процессе; — знание своих индивидуальных особенностей и их учет в своей деятельности
4.4	<i>Умение вести самостоятельный поиск информации</i>	Обеспечивает постоянный профессиональный рост и творческий подход к педагогической деятельности. Современная ситуация быстрого развития предметных областей, появление новых педагогических технологий предполагает непрерывное обновление собственных знаний и умений, что обеспечивает желание и умение вести самостоятельный поиск	— Профессиональная любознательность; умение пользоваться различными информационно-поисковыми технологиями; — использование различных баз данных в образовательном процессе
<b>V. Разработка программ педагогической деятельности и принятие педагогических Решений</b>			
5.1	<i>Умение разработать образовательную программу, выбрать учебники и учебные комплекты</i>	Умение разработать образовательную программу является базовым в системе профессиональных компетенций. Обеспечивает реализацию принципа академических свобод на основе индивидуальных образовательных программ. Без умения разрабатывать образовательные программы в современных условиях невозможно творчески организовать образовательный процесс. Образовательные программы выступают средствами целенаправленного влияния на развитие учащихся. Компетентность в разработке образовательных программ позволяет осуществлять преподавание на различных уровнях обученности и развития учащихся. Обоснованный выбор учебников и учебных комплектов является составной частью разработки образовательных программ, характер представляемого	— Знание образовательных стандартов и примерных программ; — наличие персонально разработанных образовательных программ: характеристика этих программ по содержанию, источникам информации; — по материальной базе, на которой должны реализовываться программы; по учету индивидуальных характеристик обучающихся; — обоснованность используемых образовательных программ; — участие обучающихся и их родителей в разработке образовательной программы, индивидуального учебного плана и индивидуального образовательного маршрута; — участие работодателей в разработке образовательной программы; — знание учебников и учебно-методических комплектов, используемых в образовательных

		обоснования позволяет судить о стартовой готовности к началу педагогической деятельности, позволяет сделать вывод о готовности педагога учитывать индивидуальные характеристики учащихся	учреждениях, рекомендованных органом управления образованием; — обоснованность выбора учебников и учебно-методических комплектов, используемых педагогом
5.2	<i>Умение принимать решения в различных педагогических ситуациях</i>	Педагогу приходится постоянно принимать решения: — как установить дисциплину; — как мотивировать академическую активность; — как вызвать интерес у конкретного ученика; — как обеспечить понимание и т. д. Разрешение педагогических проблем составляет суть педагогической деятельности. При решении проблем могут применяться как стандартные решения (решающие правила), так и творческие (креативные) или интуитивные	— Знание типичных педагогических ситуаций, требующих участия педагога для своего решения; — владение набором решающих правил, используемых для различных ситуаций; — владение критерием предпочтительности при выборе того или иного решающего правила; — знание критериев достижения цели; — знание нетипичных конфликтных ситуаций; — примеры разрешения конкретных педагогических ситуаций; — развитость педагогического мышления
<b>VI. Компетенции в организации учебной деятельности</b>			
6.1	<i>Компетентность в установлении субъект-субъектных отношений</i>	Является одной из ведущих в системе гуманистической педагогики. Предполагает способность педагога к взаимопониманию, установлению отношений сотрудничества, способность слушать и чувствовать, выяснять интересы и потребности других участников образовательного процесса, готовность вступать в помогающие отношения, позитивный настрой педагога	— Знание учащихся; — компетентность в целеполагании; — предметная компетентность; — методическая компетентность; — готовность к сотрудничеству
6.2	<i>Компетентность в обеспечении понимания педагогической задачи и способов деятельности</i>	Добиться понимания учебного материала — главная задача педагога. Этого понимания можно достичь путем включения нового материала в систему уже освоенных знаний или умений и путем демонстрации практического применения изучаемого материала	— Знание того, что знают и понимают ученики; — свободное владение изучаемым материалом; — осознанное включение нового учебного материала в систему освоенных знаний обучающихся; — демонстрация

			практического применения изучаемого материала; — опора на чувственное восприятие
6.3	<i>Компетентность в педагогическом оценивании</i>	Обеспечивает процессы стимулирования учебной активности, создает условия для формирования самооценки, определяет процессы формирования личностного «Я» обучающегося, пробуждает творческие силы. Грамотное педагогическое оценивание должно направлять развитие учащегося от внешней оценки к самооценке. Компетентность в оценивании других должна сочетаться с самооценкой педагога	— Знание функций педагогической оценки; — знание видов педагогической оценки; — знание того, что подлежит оцениванию в педагогической деятельности; — владение методами педагогического оценивания; — умение продемонстрировать эти методы на конкретных примерах; — умение перейти от педагогического оценивания к самооценке
6.4	<i>Компетентность в организации информационной основы деятельности учащегося</i>	Любая учебная задача разрешается, если обучающийся владеет необходимой для решения информацией и знает способ решения. Педагог должен обладать компетентностью в том, чтобы осуществить или организовать поиск необходимой для ученика информации	– Свободное владение учебным материалом; знание типичных трудностей при изучении конкретных тем; – способность дать дополнительную информацию или организовать поиск дополнительной информации, необходимой для решения учебной задачи; – умение выявить уровень развития учащихся; – владение методами объективного контроля и оценивания; – умение использовать навыки самооценки для построения информационной основы деятельности (ученик должен уметь определить, чего ему не хватает для решения задачи)
6.5	<i>Компетентность в использовании современных средств и систем организации учебно-</i>	Обеспечивает эффективность учебно-воспитательного процесса	— Знание современных средств и методов построения образовательного процесса; — умение использовать средства и методы обучения, адекватные

	<i>воспитательного процесса</i>		поставленным задачам, уровню подготовленности обучающихся, их индивидуальным характеристикам; — умение обосновать выбранные методы и средства обучения
6.6	<i>Компетентность в способах умственной деятельности</i>	Характеризует уровень владения педагогом и учащимися системой интеллектуальных операций	— Знание системы интеллектуальных операций; владение интеллектуальными операциями; — умение сформировать интеллектуальные операции у учеников; — умение организовать использование интеллектуальных операций, адекватных решаемой задаче

## **Психолого-педагогические условия реализации основной образовательной программы основного общего образования**

Существующие психолого-педагогические условия обеспечивают:

- преимущество содержания и форм организации образовательного процесса по отношению к начальному общему образованию с учетом специфики возрастного психофизического развития учащихся;
- формирование и развитие психолого-педагогической компетентности участников образовательного процесса;
- вариативность направлений и форм, а также диверсификацию уровней психолого-педагогического сопровождения участников образовательного процесса;
- дифференциацию и индивидуализацию обучения.

**Целью психолого-педагогического сопровождения** является создание эффективной системы психологического сопровождения всех участников образовательного процесса на уровне ООС для реализации ООП.

ООП ООС учитывает возрастные особенности подросткового возраста и обеспечивает достижение образовательных результатов основной школы через два ее последовательных этапа реализации:

**Этап 5-6 классы – образовательный переход из младшего школьного возраста в подростковый.** На данном этапе образования ООП ООС обеспечивает:

- организацию сотрудничества между младшими подростками и младшими школьниками (разновозрастное сотрудничество), что позволяет решить проблему подросткового негативизма в его школьных проявлениях (дисциплинарных, учебных, мотивационных);

- разворачивание содержания учебного материала отдельных учебных дисциплин как возможность рассмотрения его другими глазами, что позволяет педагогам организовать изучение учебного материала на переходном этапе таким образом, что обучающиеся 5-6-х классов смогли работать над обобщением своих способов действий, знаний и умений в новых условиях с другой позиции – учителя, а также выстроить пробно-поисковые действия по определению их индивидуальных возможностей (индивидуальной образовательной траектории);

- формирование учебной самостоятельности учащихся через работу в позиции «учителя», основанной на способности, удерживая точку зрения незнающего, помочь ему занять новую точку зрения, но уже не с позиции сверстника, а учителя;

- учебное сотрудничество между младшими и старшими подростками, что дает возможность педагогам организовать образовательный процесс так, чтобы младшие подростки, выстраивая свои учебные отношения со старшими подростками, могли бы сами определять границы своих знаний-незнаний и пробовать строить собственные маршруты в учебном материале;

- организацию образовательного процесса через возможность разнообразия выбора образовательных пространств (учения, тренировки, экспериментирования) учащихся;

- организацию взаимодействия между обучающимися, между учащимися и учителем в образовательном процессе через письменные дискуссии при работе с культурными текстами, в которых должны содержаться разные точки зрения, существующие в той или другой области знания, предмете рассмотрения.

**Этап 7-9 классы – этап самоопределения и индивидуализации.**

На данном этапе образования ООП основного общего образования обеспечивает:

- наличие разнообразных организационно-учебных форм (уроки, занятия, тренинги, проекты, практики, конференции, выездные сессии и пр.) с постепенным расширением возможностей учащихся осуществлять выбор

уровня и характера самостоятельной работы;

- образовательные места встреч замыслов с их реализацией, места социального экспериментирования, позволяющего ощутить границы собственных возможностей обучающихся;

- выбор и реализацию индивидуальных образовательных траекторий в заданной учебной предметной программой области самостоятельности.  
 организацию системы социальных событий, предоставление учащимся поля для самопрезентации и

самовыражения в группах сверстников и разновозрастных группах;

- создание пространств для реализации разнообразных творческих замыслов обучающихся, проявление инициативных действий.

Результатом реализации указанных требований является комфортная развивающая образовательная среда основного общего образования как базового условия:

- обеспечивающего достижение целей основного общего образования, его высокое качество, доступность и открытость для обучающихся, их родителей (законных представителей) и всего общества, духовно-нравственное развитие и воспитание учащихся;

- гарантирующего охрану и укрепление физического, психологического и социального здоровья учащихся;

- преемственного по отношению к начальному общему образованию и учитывающей особенности организации основного общего образования, а также специфику возрастного психофизического развития учащихся на данной ступени общего образования.

**Удерживает все эти особенности и возможности ООП образовательная среда школы. Образовательная среда** – целостная качественная характеристика внутренней жизни школы, которая определяется конкретными задачами, которые школа ставит и реально решает в своей деятельности; проявляется в выборе средств, с помощью которых эти задачи решаются (учебный план, учебные программы, расписание учебных и внеучебных занятий, организация работы на уроках, тип взаимодействия педагогов с учащимися, качество оценок, стиль неформальных отношений между детьми, организация внеучебной школьной жизни, материально-техническое оснащение, оформление классов и коридоров и т.п.); содержательно оценивается по тому эффекту в личностном (самооценка, уровень притязаний, тревожность, преобладающая мотивация), социальном (компетентность в общении, статус в классе, поведение в конфликте и т.п.), интеллектуальном развитии детей, которого она позволяет достичь.

**Главными показателями эффективности образовательной среды школы являются:**

- полноценное развитие способностей учащихся;  
 - формирование у них побуждающих к деятельности мотивов;  
 - обеспечение инициативы детей самим включаться в ту или иную деятельность и проявлять собственную активность.

Таким образом, при выборе форм, способов и методов обучения и воспитания (образовательных технологий) на этапе основного общего образования школа руководствуется возрастными особенностями и возможностями учащихся и обеспечивает результативность образования с учетом этих факторов:

- расширение деятельностных форм обучения, предполагающих приоритетное развитие творческой и поисковой активности в учебной и во всех остальных сферах школьной жизни;

- организацию образовательного процесса с использованием технологий учебного сотрудничества, обеспечивающих расширение видов групповой работы учащихся, их коммуникативного опыта в совместной деятельности как в одновозрастных, так и в разновозрастных группах, постепенный переход в разумных пределах от устных видов коммуникации к письменным, в том числе с использованием возможностей информационных и коммуникативных технологий;

- использование проектной деятельности, проектных форм учебной деятельности, способствующих решению основных учебных задач на уроке;

- использование во всех классах (годах обучения) основной школы оценочной системы, ориентированной на обучение детей само и взаимооцениванию (выбор конкретной технологии оценивания осуществляется школой).

При выборе применяемых образовательных технологий учитывается, что все технологии, используемые в школьном образовании, решают задачи образования данной возрастной группы учащихся и обеспечивают преемственность и плавность перехода учащихся от одной ступени образования к другой.



использование учащимися и педагогами в образовательном процессе современных образовательных и информационно-коммуникационных технологий с учетом особенностей основной ступени образования.

Главным требованием к информационным и коммуникационным технологиям при реализации ООП ООО является их адекватность:

- возрастным особенностям детей основной ступени образования;
- определяемым этими особенностями содержательным задачам основного общего образования, а также обеспечение возможностей применения ИКТ во всех элементах учебного процесса, где такое применение уместно и соответствует дидактическим задачам, решаемым в данном элементе.

Информационные технологии должны быть ориентированы на поддержку поисковой деятельности, проверку гипотез, моделирование, а также контроль и оценку учебных действий обучающихся

### Модель психолого-педагогического сопровождения участников образовательного процесса на основной ступени общего образования

#### Уровни психолого-педагогического сопровождения

Индивидуальное	Групповое	На уровне класса	На уровне ОУ
----------------	-----------	------------------	--------------

Профилактика

#### Основные формы сопровождения

Коррекционная работа

#### Основные направления психолого-педагогического сопровождения

Консультирование

Диагностика

Экспертиза

Развивающая  
работа

Просвещение



### План психолого-педагогического сопровождения учащихся на уровне основного общего образования.

#### Цель

- создание условий для успешного обучения выпускников начального общего образования на уровне основного общего образования и обеспечение дальнейшего их поступательного развития

#### Задачи:

1. Выработка системы единых и последовательных педагогических требований;
2. Повышение уровня психологической готовности учащихся к обучению, всестороннему развитию;
3. Адаптация учебной программы, нагрузки, образовательных технологий к индивидуальным особенностям пятиклассников;
4. Разработка методических рекомендаций педагогам и учащимся для успешной адаптации в новой социально-педагогической ситуации.

#### Методы:

1. Изучение методической литературы по вопросам адаптации;
2. Психологическая диагностика, проведение качественного и количественного анализа с целью выработки рекомендаций;
3. Тематическое анкетирование среди учащихся и педагогов;
4. Наблюдение; собеседования;
5. Педагогический анализ;
6. Управленческие консультации.

Вся работа по созданию условий для успешной адаптации пятиклассников и обеспечение преемственности могут быть выполнены при совместной деятельности педагогов, психологов, администрации школы и родителей учащихся. В связи с этим выделяются основные направления работы:

- ❖ Организационная работа.
- ❖ Психологическая диагностика.
- ❖ Консультативная работа с педагогами, учащимися и их родителями.
- ❖ Профилактическая работа.



(проводится с учениками, испытывающими трудности в школьной адаптации)



Аналитическая работа.

<b>Направления Работы</b>	<b>Основное содержание /задачи</b>
Организационная работа	<ol style="list-style-type: none"> <li>1. Ознакомить педагогический коллектив, родителей с вопросами адаптации учащихся разного возраста, с планом работы.</li> <li>2. Довести до сведения педагогов и родителей результаты психологических обследований.</li> <li>3. Познакомить учителей-предметников, классных руководителей, которые будут работать по ООП ООО с основными задачами и трудностями первичной адаптации, тактикой общения с детьми и тем, какую помощь им можно оказать.</li> <li>4. Разработать план мероприятий совместной работы учителей начальных классов и учителей-предметников по преемственности</li> <li>5. Получить согласие со стороны родителей на проведение диагностических процедур с детьми.</li> </ol>
Психологическая диагностика	<ol style="list-style-type: none"> <li>1. Провести диагностику учащихся 4-х классов с целью определения уровня готовности учащихся к обучению на уровне основного общего образования (определяется уровень сформированности всех новообразований для данного возраста).</li> <li>2. Провести диагностику в начале пятого, шестого, седьмого, восьмого класса с целью изучения степени и особенностей приспособления детей к новой социальной ситуации наряду с педагогическими наблюдениями.</li> <li>3. Провести анкетирование родителей по вопросам физического и психического состояния детей.</li> <li>4. Проанализировать полученные результаты в сравнении, осуществить качественный и количественный анализ, сделать выводы относительно произошедших изменений, дать рекомендации педагогам и родителям.</li> </ol>
Консультативная работа с педагогами, учащимися и их родителями.	<ol style="list-style-type: none"> <li>1. Организовать групповые консультации (семинары) с педагогами по возникающим проблемам.</li> <li>2. Спланировать серию родительских собраний, индивидуальных консультаций с целью знакомства с программой действий родителей, желающих помочь своему ребенку освоить новую ступень школьной жизни.</li> <li>3. Организовать занятия с детьми с целью помощи в освоении нового стиля общения со взрослыми и сверстниками, регуляция собственного состояния, выработке эффективных приемов организации учебной деятельности.</li> </ol>
Профилактическая работа.	<ol style="list-style-type: none"> <li>1. Оказать поддержку каждому подростку в эмоциональном принятии новой социальной ситуации и новых учебных требований, выработке навыков учебной самоорганизации.</li> <li>2. Организовать цикл развивающих занятий с учащимися</li> </ol>

Коррекционно-развивающая работа (проводится с учениками, испытывающими трудности в школьной	1. Организовать работу индивидуально или в микрогруппах, которые формируются на основе сходства проблем, выявленных у детей на этапе диагностики. 2. Поддерживать тесную связь с родителями по вопросам данной работы.
---	---

адаптации)	
Аналитическая работа	<p>1. Оценить эффективность проделанной работы и скорректировать рабочие планы (как психолога, так и педагогов, работающих с пятиклассниками)</p> <p>2. На основе полученной информации отобрать эффективные формы и методы дальнейшей работы и спланировать учебно-воспитательный процесс в данных классах</p>

### **Финансовое обеспечение реализации основной образовательной программы основного общего образования**

**Финансовое обеспечение** реализации основной образовательной программы основного общего образования опирается на исполнение расходных обязательств, обеспечивающих конституционное право граждан на бесплатное и общедоступное общее образование. Объем действующих расходных обязательств отражается в задании учредителя по оказанию государственных (муниципальных) образовательных услуг в соответствии с требованиями федеральных государственных образовательных стандартов общего образования.

Задание учредителя обеспечивает соответствие показателей объемов и качества предоставляемых образовательным учреждением услуг (выполнения работ) с размерами направляемых на эти цели средств бюджета.

## Материально-технические условия реализации основной образовательной программы

Материально-техническая база МБОУ «Уранская СОШ» в основном приведена в соответствие с задачами по обеспечению реализации основной образовательной программы образовательного учреждения и созданию соответствующей образовательной и социальной среды.

В соответствии с требованиями Стандарта для обеспечения всех предметных областей и внеурочной деятельности МБОУ «Уранская СОШ» обеспечено мебелью, освещением, хозяйственным инвентарем, компьютерной техникой.

Оценка материально-технических условий реализации основной образовательной программы основного общего образования:

№	Материально-технические условия и их параметры	Оценка
1.	Материально-технические условия реализации основной образовательной программы основного общего образования обеспечивают:	
1.1.	Возможность достижения обучающимися установленных ФГОС требований к результатам освоения основной образовательной программы основного общего образования	Соотв
1.2.	Соблюдение:	
	-санитарно-гигиенических норм образовательного процесса (требования к водоснабжению, канализации, освещению, воздушно-тепловому режиму и т.д.);	Соотв
	-санитарно-бытовых условий (наличие оборудованных гардеробов, санузлов и т.д.);	Соотв
	-пожарной и электробезопасности;	Соотв
	-социально-бытовых условий (наличие оборудованного рабочего места, учительской и т.д.);	Соотв
	-требований охраны труда;	Соотв
	-своевременных сроков и необходимых объемов текущего и капитального Ремонта	Соотв
1.3.	Возможность для беспрепятственного доступа обучающихся с ограниченными возможностями здоровья к объектам инфраструктуры образовательного учреждения	частично
2.	Материально-техническая база реализации основной образовательной программы начального общего образования соответствует санитарным правилам и нормативам, противопожарным нормам, нормам охраны труда, предъявляемым к:	Соотв
2.1.	Участку (территории) образовательного учреждения (площадь, инсоляция, освещение, размещение, необходимый набор зон для обеспечения образовательной и хозяйственной деятельности образовательного учреждения и их оборудование)	Соотв
2.2.	Зданию образовательного учреждения (высота и архитектура здания, необходимый набор и размещение помещений для осуществления образовательного процесса на ступени начального общего образования, их площадь, освещенность, расположение и размеры рабочих, игровых зон и зон для индивидуальных занятий в учебных кабинетах образовательного учреждения и т.п.)	Соотв
2.3.	Помещениям библиотек (площадь, размещение рабочих зон)	частично
2.4.	Помещениям для питания обучающихся, а также для хранения и приготовления пищи, обеспечивающим возможность организации качественного горячего питания, в том числе горячих завтраков	Соотв.
2.5.	Помещениям, предназначенным для занятий музыкой, изобразительным	частичн

	искусством, хореографией, моделированием, техническим творчеством, естественнонаучными исследованиями, иностранными языками	о
2.7.	Спортивным залам, игровому и спортивному оборудованию	Соотв
2.9.	Мебели, офисному оснащению и хозяйственному инвентарю	Соотв
2.10.	Расходным материалам и канцелярским принадлежностям (бумага для ручного и машинного письма, инструменты письма (в тетрадях и на доске), изобразительного искусства, технологической обработки и конструирования, химические реактивы, носители цифровой информации)	соотв
3.	Материально-техническое и информационное оснащение образовательного процесса обеспечивает возможность:	
3.1.	Создания и использования информации (в том числе запись и обработка изображений и звука, выступления с аудио-, видеосопровождением и графическим сопровождением, общение в сети Интернет и др.)	Соотв
3.2.	Получения информации различными способами (поиск информации в сети Интернет, работа в библиотеке и др.)	соотв
3.3.	Проведения экспериментов, в том числе с использованием учебного лабораторного оборудования, вещественных и виртуально-наглядных моделей и коллекций основных математических и естественнонаучных объектов и явлений; цифрового (электронного) и традиционного измерения	Частичн о соотв
3.4.	Наблюдений (включая наблюдение микрообъектов), определения местонахождения, наглядного представления и анализа данных	частичн о
3.5.	Создания материальных объектов, в том числе произведений искусства	частичн о
3.6.	Обработки материалов и информации с использованием технологических Инструментов	Соотв
3.7.	Планирования учебного процесса, фиксирования его реализации в целом и отдельных этапов (выступлений, дискуссий, экспериментов)	Соотв
3.8.	Размещения своих материалов и работ в информационной среде образовательного учреждения	Соотв
3.9.	Проведения массовых мероприятий, собраний, представлений	Соотв
3.10.	Организации отдыха и питания	Соотв

МБОУ «Уранская СОШ» располагает комплектом средств обучения, поддерживаемых инструктивно - методическими материалами, обеспечивающим реализацию основных образовательных программ в соответствии с требованиями Стандарта. Состав комплекта средств обучения объединяет как современные (инновационные) средства обучения на базе цифровых технологий, так и традиционные — средства наглядности (печатные материалы, натуральные объекты, модели), а также лабораторное оборудование, приборы и инструменты для проведения натуральных экспериментов и исследований, расходные материалы и канцелярские принадлежности. Сведения о кабинетах, где идет образовательный процесс:

№ п/п	Название кабинета, зала, мастерской и др., используемых для реализации основной образовательной программы основного общего образования	Оценка соответствия требованиям*
1	Кабинет русского языка и литературы	2
2	Кабинет истории	1
3	Кабинет информатики	1
4	Кабинет технологии	1



5	Кабинет биологии	1
6	Кабинет физики	1
7	Мастерские	1
8	Спортивный зал	1
9	Библиотека	1
10	Историко-краеведческий музей	1
11	Кабинет ОБЖ	1
12	Кабинет иностранного языка	1

Образовательный процесс обеспечен необходимыми условиями для решения основных задач обучения и воспитания. В каждом кабинете имеется компьютер с доступом в интернет, которые объединены в единую локальную сеть. Есть возможность на уроках демонстрировать учебные фильмы.

Для организации качественного горячего питания школьников имеется столовая, которая оснащена необходимым оборудованием, позволяющим приготавливать пищу и холодильниками, позволяющими соблюдать условия хранения продуктов питания. Обеденный зал рассчитан на 47 посадочных мест. Питание учащихся обеспечивают и обслуживают школьный повар.

Для занятий физической культурой и спортом в школе есть спортивный зал. Около здания школы оборудована спортивная площадка. В спортивном зале имеется необходимое оборудование и спортивный инвентарь.

### **Информационно-методические условия реализации основной образовательной программы основного общего образования**

В соответствии с требованиями Стандарта информационно-методические условия реализации основной образовательной программы начального общего образования обеспечиваются современной информационно-образовательной средой.

Под информационно-образовательной средой (или ИОС) понимается открытая педагогическая система, сформированная на основе разнообразных информационных образовательных ресурсов, современных информационно-телекоммуникационных средств и педагогических технологий, направленных на формирование творческой, социально активной личности, а также компетентность участников образовательного процесса в решении учебно-познавательных и профессиональных задач с применением информационно-коммуникационных технологий (ИКТ-компетентность), наличие служб поддержки применения ИКТ.

Основными элементами ИОС являются:

информационно-образовательные ресурсы в виде печатной продукции;

информационно-образовательные ресурсы на сменных оптических носителях;

информационно-образовательные ресурсы Интернета;

вычислительная и информационно-телекоммуникационная инфраструктура.

Необходимое для использования ИКТ оборудование отвечает современным требованиям и обеспечивает использование ИКТ:

в учебной деятельности;

во внеурочной деятельности;

*Создание в МБОУ «Уранская СОШ»*

*информационно-образовательной среды, соответствующей требованиям Стандарта*

Оборудование	Количество
Персональный компьютер	11
Ноутбуки	3
Интерактивная доска	3
Цифровой фотоаппарат	1
Принтер ч/б	3
МФУ	2
Сканер	1
Количество мультимедиапроекторов	4

Образовательным учреждением определяются необходимые меры и сроки по приведению информационно-методических условий реализации основной образовательной программы основного общего образования в соответствии с требованиями Стандарта.

**Модель сетевого графика (дорожной карты) по формированию необходимой системы условий реализации основной образовательной программы основного общего образования**

Направление мероприятий	Мероприятия	Сроки реализации
<b>Нормативное обеспечение реализации ФГОС</b>	1. Утвердить основные образовательные программы образовательного учреждения	август 2020г.
	2. Обеспечить соответствие нормативной базы школы требованиям ФГОС ООО.	Май-июль 2020г.
	3. Привести должностные инструкции работников образовательного учреждения в соответствие с требованиями ФГОС общего образования и тарифно-квалификационными характеристиками	Август 2020г.
	4. Разработка и утверждение плана-графика реализации ФГОС основного общего образования	Август 2020г.
	5. Определить список учебников и учебных пособий, используемых в образовательном процессе в соответствии с ФГОС основного общего образования	Август 2020г.
	6. Разработать локальные акты, устанавливающие требования к различным объектам инфраструктуры образовательного учреждения с учётом требований к минимальной оснащённости учебного процесса (например, положений о культурно-досуговом центре, информационно-библиотечном центре, физкультурно-оздоровительном центре, учебном кабинете и др.)	В течение года
	7. Разработать: — образовательные программы (адаптированные;	Апрель - июль 2020г.

	<ul style="list-style-type: none"> <li>— учебный план;</li> <li>— рабочие программы учебных предметов, курсов, дисциплин, модулей;</li> <li>— годовой календарный учебный график;</li> </ul>	
<b>II. Финансовое обеспечение реализации ФГОС</b>	1. Определить объем расходов, необходимых для реализации ООП и достижения планируемых результатов, а также механизма их формирования	Июнь-август 2020г.
<b>III. Организа-ционное обеспечение реализации ФГОС</b>	1. Обеспечить координацию деятельности субъектов образовательного процесса, организационных структур учреждения по подготовке и реализации ФГОС общего образования	Август 2020г.
	2. Разработать модели организации образовательного процесса	Май 2020г.
	3. Разработать реализацию моделей взаимодействия учреждения общего образования и дополнительного образования детей, обеспечивающих организацию внеурочной деятельности	Май 2020г.
	4. Разработать систему мониторинга образовательных потребностей учащихся и родителей по использованию часов вариативной части учебного плана и внеурочной деятельности	Март-апрель 2020г.
<b>IV. Кадровое обеспечение реализации ФГОС</b>	1. Провести анализ кадрового обеспечения реализации ФГОС основного общего образования	Январь 2020г.
	2. Создать (корректировка) план-графика повышения квалификации педагогических и руководящих работников образовательного учреждения	Сентябрь 2020 г. – июль 2021г.
	3. Разработать (корректировать) план методической работы (внутришкольного повышения квалификации) с ориентацией на проблемы введения ФГОС основного общего образования	Сентябрь 2020 г.
<b>V. Информационное обеспечение реализации ФГОС</b>	1. Разместить на сайте ОУ информационные материалы о реализации ФГОС основного общего образования	В течение года
	2. Информировать родительскую общественность о реализации новых стандартов	Май-август 2020г.
	3. Организовать изучение общественного мнения по вопросам реализации новых стандартов и внесения дополнений в содержание основной образовательной программы основного общего образования	Март—апрель 2020г.
	4. Разработать рекомендации для педагогических работников:	

	— по организации внеурочной деятельности учащихся; — по организации текущей и итоговой оценки достижения планируемых результатов;	Август 2020г.
--	--	------------------

	— по использованию ресурсов времени для организации домашней работы учащихся; — по перечню и рекомендаций по использованию интерактивных технологий	
<b>VI. Материально-техническое обеспечение реализации ФГОС</b>	1. Анализ материально-технического обеспечения реализации ФГОС основного общего образования	Январь-август 2020г.
	2. Обеспечить соответствие материально-технической базы ОУ требованиям ФГОС ООО	Февраль-август 2020г.
	3. Обеспечить соответствие санитарно-гигиенических условий требованиям ФГО	Июнь-август 2020г.
	4. Обеспечить соответствие условий реализации ООП противопожарным нормам, нормам охраны труда работников образовательного учреждения	Июнь-август 2020г.
	5. Обеспечить соответствие информационно-образовательной среды требованиям ФГОС	Январь-август 2020г.
	6. Обеспечить укомплектованность библиотечно-информационного центра печатными и электронными образовательными ресурсами	В течение года
	7. Обеспечить доступ ОУ к электронным образовательным ресурсам (ЭОР), размещенным в федеральных и региональных базах данных	В течение года
	8. Обеспечить контролируемый доступ участников образовательного процесса к информационным образовательным ресурсам в сети Интернет	В течение года

**Обоснование необходимых изменений в имеющихся условиях в соответствии с приоритетами основной образовательной программы основного общего образования.**

В МБОУ «Уранская СОШ» созданы необходимые условия для реализации ООП ООО, но есть еще не решенные проблемы. Необходимы дальнейшие изменения.

Условия	Требования	Что необходимо изменять
кадровые	Учителя должны не реже чем раз в 3 года проходить курсы повышения квалификации в количестве до 72 часов, и не реже чем 1 раз в 5 лет – 108 часов.	Повысить количество учителей, имеющих первую и высшую категорию. Повысить эффективность работы школьных методических объединений в условиях введения ФГОС ООО. Повысить квалификацию педагогов в области ИКТ – технологий, через прохождение курсовой подготовки. Мотивировать творческий и профессиональный рост педагогов, стимулируя их участие в инновационной деятельности.
психолого-	Требования выполняются в	- Создать единую психолого-

педагогические	неполном объеме	педагогическую службу школы, обеспечивающую эффективное психолого-педагогическое сопровождение всех участников образовательного процесса. - Организовать и провести мониторинг адаптации 5-х классов к новым условиям. Ознакомить педагогический коллектив, родителей с результатами психологических обследований. - Познакомить учителей-предметников, классных руководителей, которые будут работать по ООП ООО с основными задачами и трудностями первичной адаптации, тактикой общения с детьми и тем, какую помощь им можно оказать. - Разработать план мероприятий совместной работы учителей начальных классов и учителей-предметников по преемственности.
финансовые	Исходя из нормативов.	Ежемесячное стимулирование педагогических работников за высокие результативность работы
материально-технические	- материально-техническая база, соответствующая действующим санитарно-техническим нормам; - обеспечение качества организации и проведения всех видов и форм организации учебного процесса, предусмотренных учебным планом.	Безусловное выполнение всех санитарно-технических норм. Оснащение всех кабинетов недостающим интерактивным, учебно-лабораторным оборудованием.
учебно-методическое и информационное обеспечения	Предоставление каждому участнику образовательного процесса возможности выхода в Интернет, пользования персональным компьютером, электронными образовательными ресурсами. Наличие в библиотечном фонде учебной и методической литературы и других изданий, необходимых для освоения в полном объеме образовательного минимума образовательной программы	Пополнение школьной библиотеки, медиатеки, медиатек учителей ЭОР и ЦОР, приобретение учебников с электронным приложением. Приобретение методической и учебной литературы соответствующей ФГОС. Расширение школьной библиотеки до информационно-учебного центра.

Все условия важны, но на первом месте стоят кадровые условия, важно изменить отношение педагогов к своей работе. Современное образование предъявляет новые требования к уровню подготовки педагогических работников.

### Механизмы достижения целевых ориентиров в системе условий.

Создание системы условий требует и создания определенного механизма по достижению целевых ориентиров.

Управленческие шаги	Задачи	Результат	Ответственные
<b>Механизм «ПЛАНИРОВАНИЕ».</b>			
1. Анализ системы условий существующих в школе	Определение исходного уровня. Определение параметров для необходимых изменений.	Написание программы «Система условий реализации основной образовательной программы в соответствии с требованиями Стандарта»	Администрация школы
2. Составление сетевого графика (дорожной карты) по созданию системы условий	Наметить конкретные сроки и ответственных лиц за создание необходимых условий реализации ООП ООО	Написание программы «Система условий реализации основной образовательной программы в соответствии с требованиями Стандарта»	Администрация школы
<b>Механизм «ОРГАНИЗАЦИЯ».</b>			
1. Создание организационной структуры по контролю за ходом изменения системы условий реализации ООП ООО.	1. Распределение полномочий в рабочей группе по мониторингу создания системы условий.	Эффективный контроль за ходом реализации программы «Система условий реализации основной образовательной программы в соответствии с требованиями Стандарта»	Директор школы
2. Отработка механизмов взаимодействия между участниками образовательного процесса.	1. Создание конкретных механизмов взаимодействия, обратной связи между участниками образовательного процесса.	Создание комфортной среды в школе, как для учащихся, так и педагогов.	Администрация школы
3. Проведение различного уровня	1. Учет мнения всех участников образовательного процесса.	Достижение высокого качества образования, предоставляемых	Администрация школы

совещаний, собраний по реализации данной программы.	2. Обеспечение доступности и открытости , привлекательности школы.	услуг.	
4. Разработка системы мотивации и стимулирования педагогов, показывающих высокое качество знаний, добившихся полной реализации ООП ООО	1. Создание благоприятной мотивационной среды для реализации образовательной программы	Профессиональный и творческий рост педагогов и учащихся.	Администрация школы
<b>Механизм «КОНТРОЛЬ».</b>			
1. Выполнение сетевого графика по созданию системы условий через чёткое распределение обязанностей по контролю между участниками рабочей группы.	Создание эффективной системы контроля	Достижение необходимых изменений, выполнение нормативных требований по созданию системы условий реализации ООП ООО.	Рабочая группа по введению ФГОС ООО.



*Нормативно-правовое обеспечение.*

Реализацию образовательной программы обеспечивают ряд локальных нормативно-правовых документов:

- Устав образовательного учреждения;
- Положение об ООП ООО;
- Положение о школьной системе оценки качества образования;
- Положение об информационной среде образовательного учреждения;
- Положение о сайте образовательного учреждения;
- Положение о внеурочной деятельности;
- Положение о программах (учебных предметов, курсов, занятий по внеурочной деятельности).
- Положение о детском оздоровительном лагере с дневным пребыванием;
- Положение об условиях для организации питания в школьной столовой;
- Положение об индивидуальном обучении;
- Положение о формах, периодичности и порядке текущего контроля успеваемости и промежуточной аттестации учащихся, порядке и основаниях перевода учащихся.
- Должностные инструкции работников МБОУ «Уранская СОШ»

**Управление реализацией программы** осуществляется по следующему алгоритму:

- 1) экспертиза, принятие программы на уровне педагогического совета школы, утверждение программы директором школы;
- 2) организация совместно с управляющим советом системы общественной экспертизы реализации программы;
- 3) организация информирования родителей о программе;
- 4) создание системы оценки результатов освоения образовательной программы;
- 5) подведение итогов выполнения программы на заседаниях педсовета , Управляющего Совета.

### Контроль состояния системы условий реализации ООП ООО

№	Вопросы, подлежащие контролю	Цель контроля	Объекты контроля	Вид контроля	Методы контроля	Сроки	Ответственные лица	Результаты контроля
<b>1. Кадровые условия реализации ООП</b>								
1	Обеспеченность педагогическими кадрами	Наличие необходимого количества педагогических работников согласно штатному расписанию	Педагогические работники	Тематический	Изучение документации	Август 2020г.	Директор	Приказ о тарификации
2	Повышение квалификации педагогических работников	Своевременное прохождение курсовой подготовки, непрерывность профессионального развития	Педагогические работники	Тематический	наличие документа, подтверждающего курсовую подготовку, изучение документации	В течение года	Заместитель директора по УР	План-график поэтапного повышения квалификации учителей, план работы ШМО
3	Компетентность педагогов в ходе реализации ФГОС ООО	Определение уровня компетентности педагогов в ходе реализации ФГОС ООО	Педагогические работники	Тематический	Диагностика	В течение года	Заместитель директора по УР, руководитель ШМО	Приказ
<b>2. Психолого-педагогические условия реализации ООП</b>								
1	Организация адаптации пятиклассников	Соблюдение условий обучения 5-х классов	Педагогические работники, учащиеся	Тематический	Посещение уроков, диагностическое исследование	октябрь	Заместитель директора по УВР, педагог-психолог	Приказы по школе
2	Формирование УУД учащихся	Определение уровня сформированности УУД, формирование УУД	Учащиеся 5-9 классов	Тематический	Диагностическое исследование	Первое полугодие, Второе	Заместитель директора по УВР, педагог	Приказы по школе

						полугодие	психолог	
3	Формирование УУД учащихся	Формирование УУД учащихся	Учащиеся 5 классов	Тематический	Проведение диагностических предметных контрольных работ	Май	Заместитель директора	Приказы по школе
4	Состояние преподавания учебных предметов	Создание комфортной среды на уроке, компетентности педагогов	Педагогические работники,	Тематический	Посещение уроков, собеседование, анкетирование	В течение года	Заместитель директора по УР	Приказы по школе
5	Использование современных образовательных технологий	Эффективность образовательного процесса	Педагогические работники,	Тематический	Посещение уроков, собеседование, анкетирование	В течение года	Заместитель директора по УР	Приказы по школе
6	Профилактика школьной дезадаптации пятиклассников	Состояние профилактической работы по предупреждению дезадаптации пятиклассников	пятиклассники	Тематический	Посещение групповых занятий, изучение документации	Сентябрь	Заместитель директора по УР, педагог-психолог	Отчет педагога-психолога
<b>3. Финансовое обеспечение реализации ООП</b>								
1	Анализ финансового обеспечения реализации ООП	Анализ финансового обеспечения реализации ООП	Финансовая документация	Обобщающий	Изучение документации	В течение года	Директор	Публичный отчет
2	Расходы, связанные с обеспечением образовательного процесса	Отслеживание расходования бюджетных средств, планирование бюджета по статьям.	Финансовая документация	Фронтальный	Изучение документации	В течение года	Директор	Отчет
<b>4. Материально технические условия реализации ООП</b>								

1	Анализ состояния учебно-материальной базы школы	Выявление потребностей в приобретении и замене учебного оборудования	Оборудование	Фронтальный	Наблюдение, собеседование	В течение года	Директор, завхоз директора по АХР	Заявка
2	Обеспечение оснащённости школы в соответствии с требованиями ФГОС ООО к минимальной оснащённости учебного процесса	Выявление потребностей в приобретении и замене учебного оборудования	Оборудование, технические средства обучения, экранно-звуковые пособия	Тематический	Анализ наличия необходимого оборудования	В течение года	Директор, завхоз директора по АХР	Заявка
3	Обеспечение соответствия материально-технической базы реализации ООП ООО действующим санитарным и противопожарным нормам	Выявление и устранение недостатков в соблюдении норм	Материальная база, организация учебного процесса в соответствии с СанПиН	Тематический	Анализ соблюдения норм	В течение года	Заместитель директора по УР, завхоз	Приказы
<b>5. Информационно методические условия реализации ООП</b>								
1	Нормативно-правовые документы	Содержание в соответствии с Федеральным законом от 29.12.2012 № 273-ФЗ «Об образовании в РФ», «Порядком организации и осуществлении	Нормативно-правовая документация	Тематический	Анализ документации	До 01.01.2021 г.	Директор	Положения, инструкции

		образовательной деятельности по ООП» от 30.08.2013 № 1015						
2	Корректировка образовательной программы основного общего образования	Соответствие содержания программы нормативным документам	Программа	Тематический	Анализ программы	По мере необходимости	Заместитель директора по УР, руководитель ШМО	Утверждение ООП ООО в новой редакции
3	Организация участия педагогов в семинарах, вебинарах, круглых столах по проблемам ФГОС ООО	Повышение квалификации педагогов	Педагоги	Тематический		В течение года	Заместитель директора по УР	Приказ
5	Размещение информации на школьном сайте о реализации ФГОС ООО	Информирование родительской общественности о реализации ФГОС ООО	Школьный сайт	Фронтальный	Наблюдение	В течение года	Заместитель директора по УР	Эффективная работа школьного сайта
6	Укомплектованность библиотеки печатными и электронными образовательными ресурсами по всем учебным предметам учебного плана	Обеспечение укомплектованности библиотечного фонда	Библиотечный фонд	Тематический	Анализ документации (картотеки, журнала выдачи учебников)	Август	Заместитель директора по УР, библиотекарь	Отчёт для УО, оформление заявок (по необходимости)
7	Доступ учителей к электронным образовательным ресурсам, размещенным в	Возможность доступа к ЦОР в образовательном процессе	Педагоги	Тематический	Точки доступа в учебных кабинетах	В течение года	Заместитель директора по УР	Годовой анализ

	федеральных и региональных базах данных.							
--	--	--	--	--	--	--	--	--

## Используемые понятия, обозначения и сокращения

**Базовые национальные ценности** — основные моральные ценности, приоритетные нравственные установки, существующие в культурных, семейных, социально-исторических, религиозных традициях многонационального народа Российской Федерации, передаваемые от поколения к поколению и обеспечивающие единство и успешное развитие страны в современных условиях.

**Гражданское общество** — общество, способное к самоорганизации на всех уровнях, от местных сообществ до общенационального (государственного) уровня, активно выражающее свои запросы и интересы как через свободно и демократически избранные органы власти и самоуправления, так и через институты гражданского общества, к которым относятся прежде всего общественные группы, организации и коалиции, а также формы прямого волеизъявления. Гражданское общество обладает способностью защищать свои права и интересы как через власть и закон, так и путём контроля над властью и воздействия на власть и на правовые нормы. Гражданское общество обязательно предполагает наличие в нём ответственного гражданина, воспитание которого является главной целью образования.

**Дети с ограниченными возможностями здоровья (ОВЗ)** — дети, состояние здоровья которых препятствует освоению образовательных программ общего образования вне специальных условий обучения и воспитания, т. е. это дети-инвалиды либо другие дети в возрасте до 18 лет, не признанные в установленном порядке детьми-инвалидами, но имеющие временные или постоянные отклонения в физическом и (или) психическом развитии и нуждающиеся в создании специальных условий обучения и воспитания.

**Духовно-нравственное воспитание** — педагогически организованный процесс усвоения и принятия обучающимся базовых национальных ценностей, усвоения системы общечеловеческих ценностей, культурных, духовных и нравственных ценностей многонационального народа Российской Федерации.

**Духовно-нравственное развитие** — осуществляемое в процессе социализации последовательное расширение и укрепление ценностно-смысловой сферы личности, формирование способности человека оценивать и сознательно выстраивать на основе традиционных моральных норм и нравственных идеалов отношения к себе, другим людям, обществу, государству, Отечеству, миру в целом.

**ИКТ** — информационные и коммуникационные технологии — современные средства обработки и передачи информации, включая соответствующее оборудование, программное обеспечение, модели, методы и регламенты их применения.

**ИКТ-компетентность (или информационная компетентность) профессиональная (для учителя)** — умение, способность и готовность решать профессиональные задачи, используя распространенные в данной профессиональной области средства ИКТ.

**ИКТ-компетентность учебная (для обучающегося)** — умение, способность и готовность решать учебные задачи квалифицированным образом, используя средства ИКТ.

**Индивидуальная образовательная траектория обучающегося** — в обязательной части учебного плана: совместный выбор учителем, обучающимся и его родителями (законными представителями) уровня освоения программ учебных предметов; в части, формируемой участниками образовательного процесса: выбор обучающимся и его родителями (законными представителями) дополнительных учебных предметов, курсов, в том числе внеурочной деятельности.

**Инновационная профессиональная деятельность** — создание и распространение новшеств (технических, потребительских и иных), нового или усовершенствованного процесса на основе результатов научных исследований, научных разработок или иных научных достижений.

**Инновационная экономика** — экономика, основанная на знаниях, создании,

внедрении и использовании инноваций.

**Информационная деятельность** — поиск, запись, сбор, анализ, организация, представление, передача информации, проектирование и моделирование, осуществляемые человеком; информация при этом представляется в виде взаимосвязанной системы текстов, числовых данных, программных кодов, изображений, звуков, видео.

**Информационное общество** — историческая фаза развития цивилизации, в которой главными продуктами производства становятся информация и знания. Отличительной чертой является создание глобального информационного пространства, обеспечивающего эффективное взаимодействие людей, их доступ к мировым информационным ресурсам и удовлетворение их потребностей в информационных продуктах и услугах.

**Компетентность** — качественная характеристика реализации человеком сформированных в образовательном процессе знаний, обобщённых способов деятельности, познавательных и практических умений, компетенций, отражающих способность (готовность) человека активно и творчески использовать полученное образование для решения лично и социально значимых образовательных и практических задач, эффективного достижения жизненных целей.

**Компетенция** — актуализированная в освоенных областях образования система ценностей, знаний и умений (навыков), способная адекватно воплощаться в деятельности человека при решении возникающих проблем.

**Концепция духовно-нравственного развития и воспитания личности гражданина России** — методологическая основа разработки и реализации Стандарта, определяющая характер современного национального воспитательного идеала, цели и задачи духовно-нравственного развития и воспитания детей и молодежи, основные социально-педагогические условия и принципы духовно-нравственного развития и воспитания обучающихся.

**Национальное самосознание (гражданская идентичность)** — разделяемое всеми гражданами представление о своей стране, ее народе, чувство принадлежности к своей стране и народу. Основу национального самосознания (идентичности) составляют базовые национальные ценности и общая историческая судьба.

**Образовательная среда** — дидактическое понятие, совокупность внутренних и внешних условий и ресурсов развития и образования обучающихся. Образовательная среда нацелена на создание целостности педагогических условий для решения задач обучения, развития и воспитания обучающихся.

**Патриотизм** — чувство и сформировавшаяся гражданская позиция верности своей стране и солидарности с ее народом, гордости за свое Отечество, город или сельскую местность, где гражданин родился и воспитывался, готовности к служению Отечеству.

**Планируемые результаты** — система обобщенных лично ориентированных целей образования, уточненных и дифференцированных по учебным предметам, для определения и выявления всех элементов, подлежащих формированию и оценке, с учётом ведущих целевых установок изучения каждого учебного предмета, а также возрастной специфики обучающихся.

**Программа формирования универсальных учебных действий** — программа, регулирующая различные аспекты освоения метапредметных знаний и способов деятельности, применимых как в рамках образовательного процесса, так и при решении проблем в реальных жизненных ситуациях. Содержит описание ценностных ориентиров на каждой ступени общего образования, связь универсальных учебных действий с содержанием учебных предметов, а также характеристики личностных, регулятивных, познавательных, коммуникативных универсальных учебных действий.

**Социализация** — усвоение человеком социального опыта в процессе образования и жизнедеятельности посредством вхождения в социальную среду, установления социальных связей, принятия ценностей различных социальных групп и общества в целом, активного воспроизводства системы общественных отношений.



**Стандарт** — федеральный государственный образовательный стандарт основного общего образования.

**Толерантность** — терпимость к чужим мнениям, верованиям, поведению.

**Учебная деятельность** — систематически организованная педагогом деятельность обучающихся, направленная на преобразование и расширение их собственного опыта на основе воссоздания и опробования культурных форм и способов действия.

**Федеральные государственные образовательные стандарты** — нормативные правовые акты федерального уровня, представляющие собой совокупность требований, обязательных при реализации основных образовательных программ начального общего, основного общего, среднего (полного) общего, начального профессионального, среднего профессионального и высшего профессионального образования образовательными учреждениями, имеющими государственную аккредитацию.